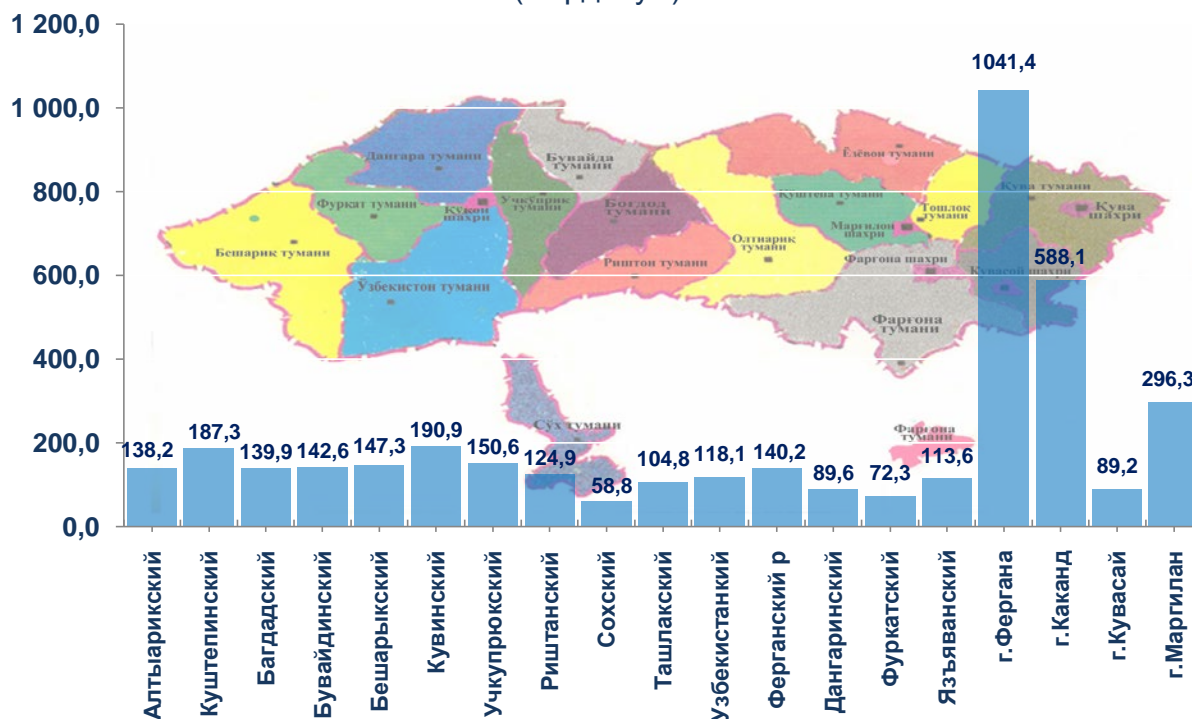


ОБОРОТ РОЗНИЧНОЙ ТОРГОВЛИ Ферганской области

(за январь-апрель 2019 года, предварительные данные)

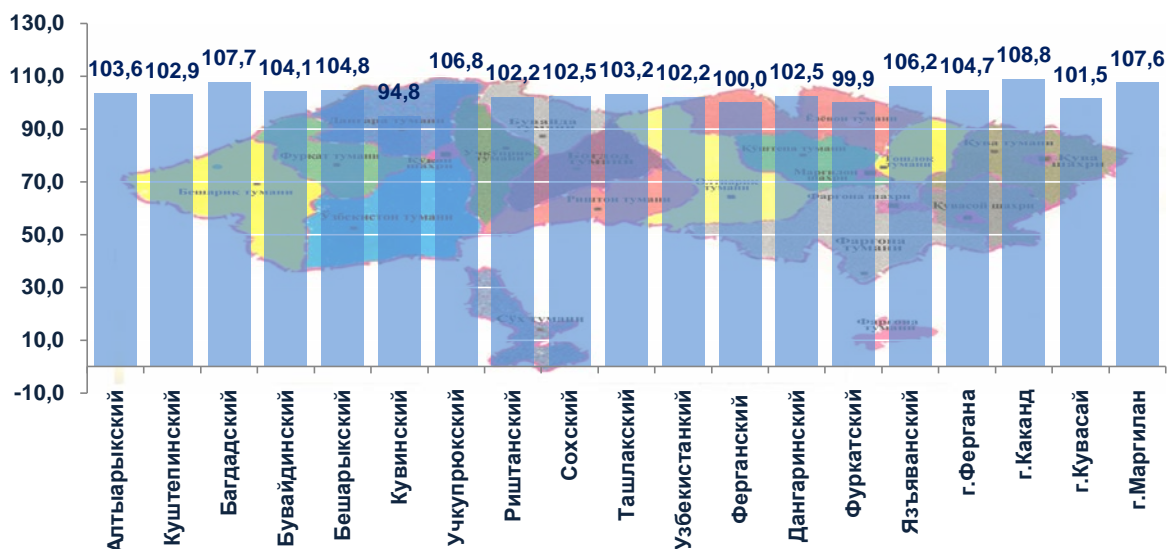
Оборот розничной торговли по итогам январь-апрель текущего года составила 3934,9 млрд. сум и увеличился, по сравнению с аналогичным периодом прошлого года, на 4,4 %, также товарооборот крупных предприятий составил 464,5 млрд. сум (темпы роста 121,3 %), субъектов малого предпринимательства – 3122,6 млрд. сум (темпы роста 2,9 %). Из общего объема товарооборота малого предпринимательства продажа товаров в неорганизованной торговле составила 347,7 млрд. сум (по сравнению с аналогичным периодом прошлого года уменьшение на 0,5 %).

Объем оборота розничной торговли в разрезе регионов
(млрд. сум)



По всем регионам области наблюдалось увеличение темпов роста в розничной торговле, по сравнению с аналогичным периодом прошлого года. Вместе с тем относительно высокие темпы роста наблюдались в городах Фергана, Маргилан, Коканд а также в Язъяванском, Учкупрюкском и Багдадском районах.

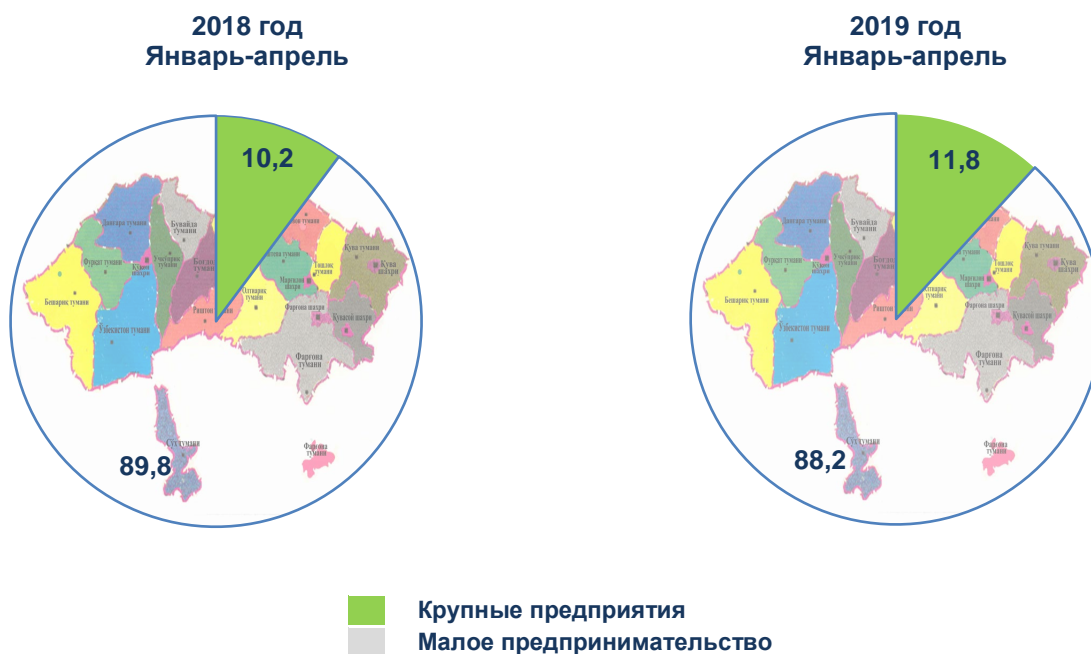
Темпы роста оборота розничной торговли, в %



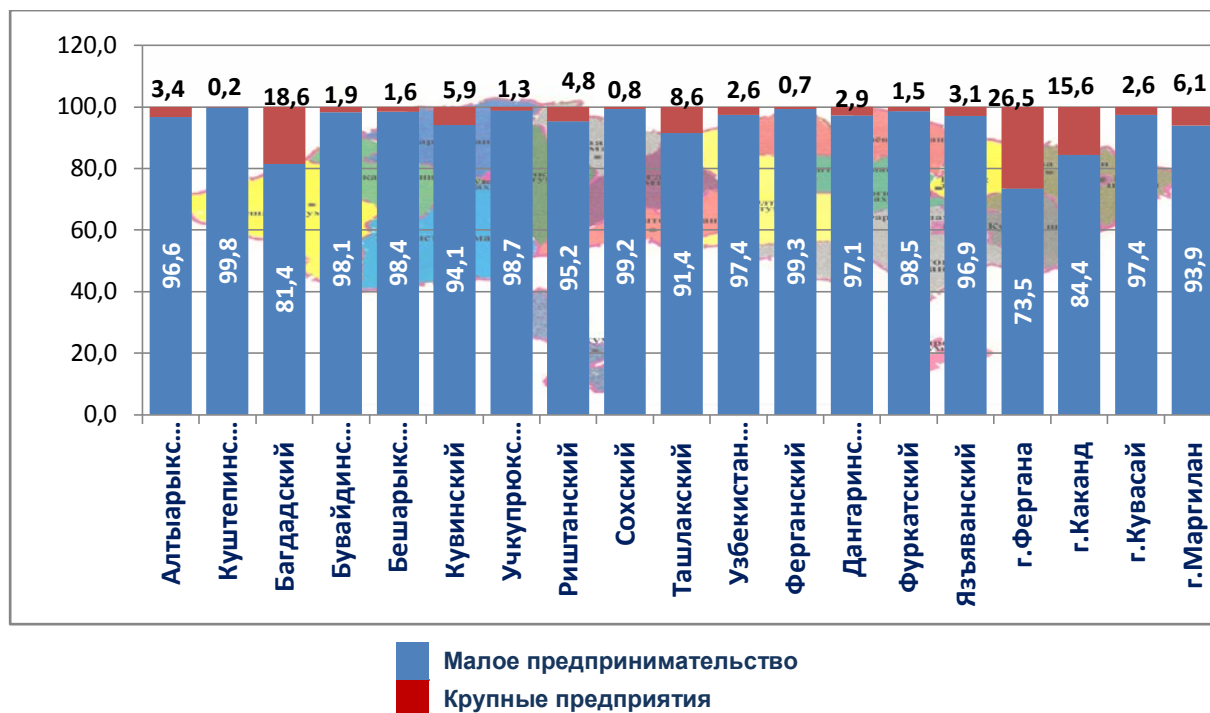
В структуре оборота розничной торговли объем товарооборота крупных предприятий увеличился, по сравнению с аналогичным периодом прошлого года, на 121,3 % и достиг 464,5 млрд. сум, что составляет 11,8 % от общего объема продаж.

Оборот розничной торговли субъектов малого предпринимательства, согласно статистическим расчетам, составил 3122,6 млрд. сум и по сравнению с аналогичным периодом прошлого года, увеличился на 2,9 %. Доля этого сектора по области в обороте розничной торговли достигла 88,2 %.

Структура оборота розничной торговли, в %



**Доля крупных предприятий и малого предпринимательства
в обороте розничной торговли, в %**



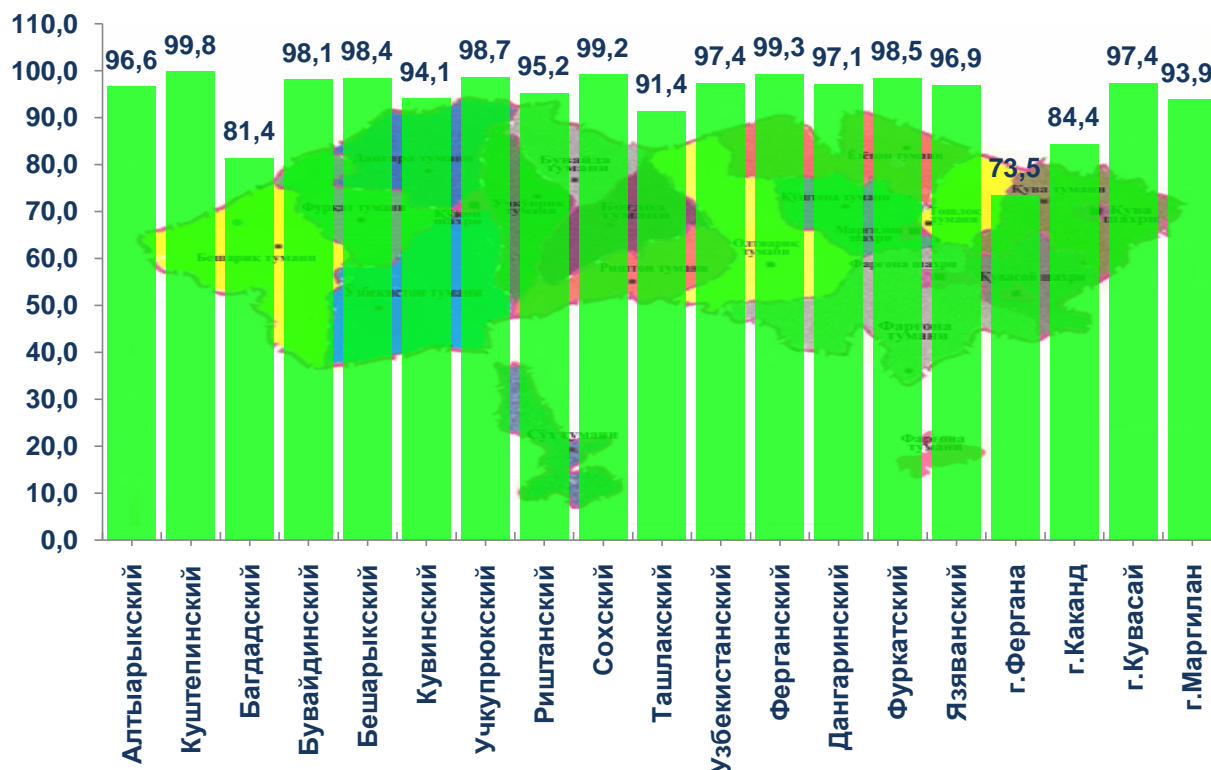
Данный показатель, в сравнении с другими регионами, был больше в Куштепинском (99,8%), Сохском (99,2%), Учкупрюкском (98,7%), Фуркатском (98,5%) и Бешарыкском (98,4%) районах.

В структуре оборота розничной торговли доля товарооборота крупных предприятий составляет 11,8 % от общего объема продаж, а основная доля крупных предприятий наблюдалась в городе Фергана (26,5%) и Каканде (15,6%) и в Багдадском (18,6%) районе.

**Объем крупных предприятий и малого предпринимательства
 в обороте розничной торговли**

	Крупные предприятия (млрд.сум)	По сравнению с прошлым годом, %	Малое предпринимательст во (млрд.сум)	По сравнению с прошлым годом, %
Ферганская область	464,5	121,3	3122,6	102,9
города				
Фергана	276,3	1,4 р	704,3	94,5
Каканд	91,9	105,9	435,7	107,6
Кувасай	2,2	45,4	77,1	103,6
Маргилан	18,1	63,3	256,3	112,9
районы				
Алтыарыкский	4,6	101,0	121,1	104,7
Куштепинский	0,3	1,7р	173,7	104,3
Багдадский	26,0	3,6 р	106,1	101,5
Бувайдинский	2,6	115,0	125,8	104,8
Бешарыкский	2,3	102,2	134,4	109,4
Кувинский	11,2	71,4	167,4	102,9
Учкупрюкский	1,9	116,3	131,6	105,8
Риштанский	5,9	57,0	101,6	108,1
Сохский	0,4	1,9 р	51,5	103,8
Ташлакский	9,0	125,1	89,1	106,1
Узбекистанский	3,0	1,3 р	103,7	103,3
Ферганский	0,9	9,3	113,7	99,9
Дангаринский	2,6	113,3	74,2	102,1
Фуркатский	1,0	110,5	59,8	94,7
Язъяванский	3,4	95,9	94,6	106,4

Доля субъектов малого предпринимательства по регионам
в обороте розничной торговли, %



Оборот розничной торговли на душу населения во всех регионах области увеличился, по сравнению с аналогичным периодом прошлого года. Данный показатель, в сравнении с другими регионами, был больше в городе Фергане (3704,9 тыс. сум), Каканде (2380,2 тыс. сум) и Маргилане (1209,3 тыс. сум). Это можно объяснить расположением крупных торговых и промышленных предприятий в данных регионах.

Оборот розничной торговли на душу населения по области за январь-апрель 2019 года в среднем составило 1077,6 тыс. сум (по сравнению с аналогичным периодом прошлого года увеличился на 102,7 %). Данный показатель в разрезе регионов области прилагается ниже:

Оборот розничной торговли на душу населения

	Тыс. сум	По сравнению с прошлым годом, %
Ферганская область	1077,6	102,7
<i>города</i>		
Фергана	3704,9	103,0
Каканд	2380,2	107,6
Кувасай	981,3	99,9
Маргилан	1290,3	106,2
<i>районы</i>		
Алтыарыкский	674,9	102,0
Куштепинский	1019,1	101,1
Багдадский	673,6	105,7
Бувайдинский	647,7	102,3
Бешарыкский	666,1	103,1
Кувинский	762,6	93,3
Учкупрюкский	682,0	104,3
Риштанский	638,6	100,4
Сохский	779,1	100,6
Ташлакский	605,0	114,3
Узбекистанский	511,0	100,5
Ферганский	679,7	98,5
Дангаринский	533,7	100,8
Фуркатский	630,4	98,3
Язъяванский	1062,8	104,4

В прошлом периоде 2019 года в структуре оборота розничной торговли доля торгового оборота предприятий общественного питания составила 1,4 %, достигнув 53,5 млрд. сум и увеличившись, по сравнению с аналогичным периодом прошлого года, на 2,1 %. Из них 97,3 % торгового оборота приходится на долю субъектов малого предпринимательства.

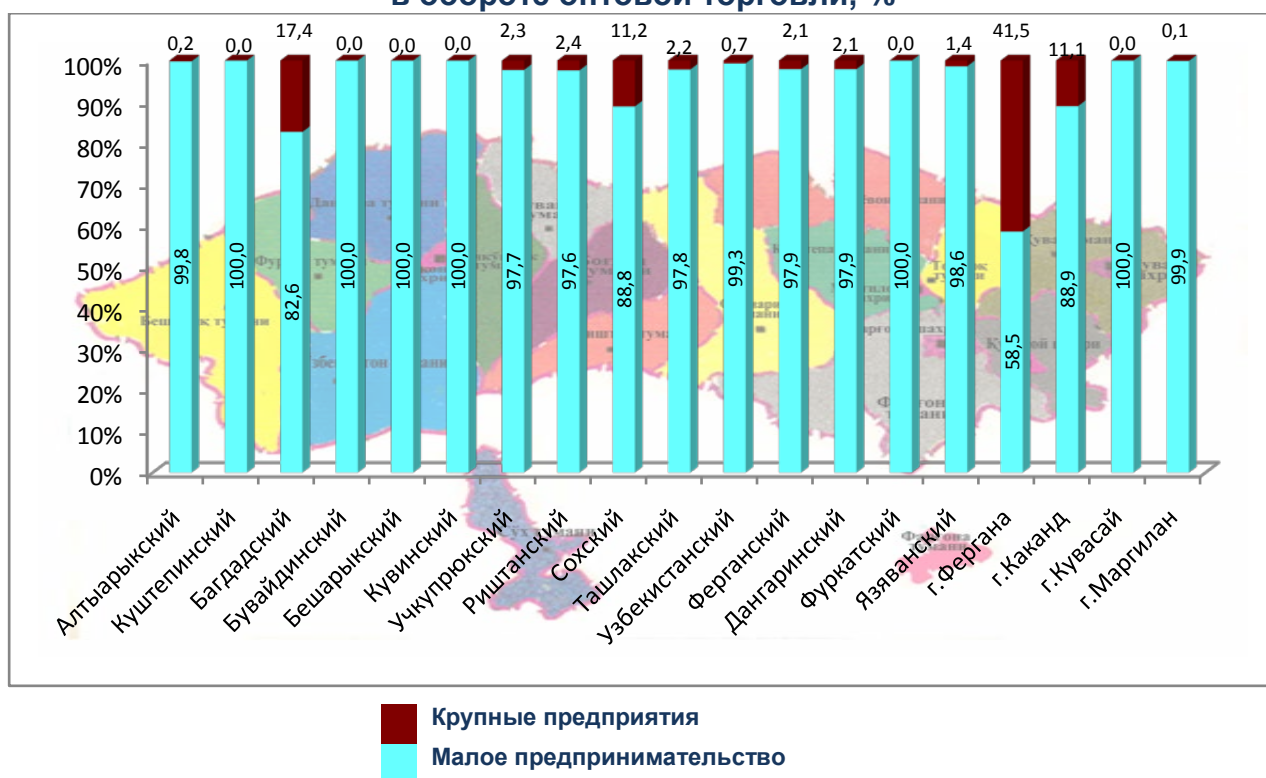
Оборот оптовой торговли Ферганской области

(за январь-апрель 2019 года)

За январь-апрель 2019 года объем оптового товарооборота составил 1154,5 млрд.сум, по сравнению с уровнем аналогичного периода прошлого года рост достиг 11,3 %.

Оборот оптовой торговли субъектов малого предпринимательства, согласно статистическим расчетам, составил 847,2 млрд. сум и, по сравнению с аналогичным периодом прошлого года, увеличился на 103,7 %. Доля этого сектора по области в обороте оптовой торговли составляет 73,4 %. Данный показатель, в сравнении с другими регионами, был больше в городе Куvasай (100,0%), и в Куштепинском (100,0%), Бувайдинском(100,0%), Фуркатском (100,0%), Бешарыкском (100,0%) и в Кувинском (100,0%) районах.

**Доля крупных, малых предприятий и микрофирм
в обороте оптовой торговли, %**

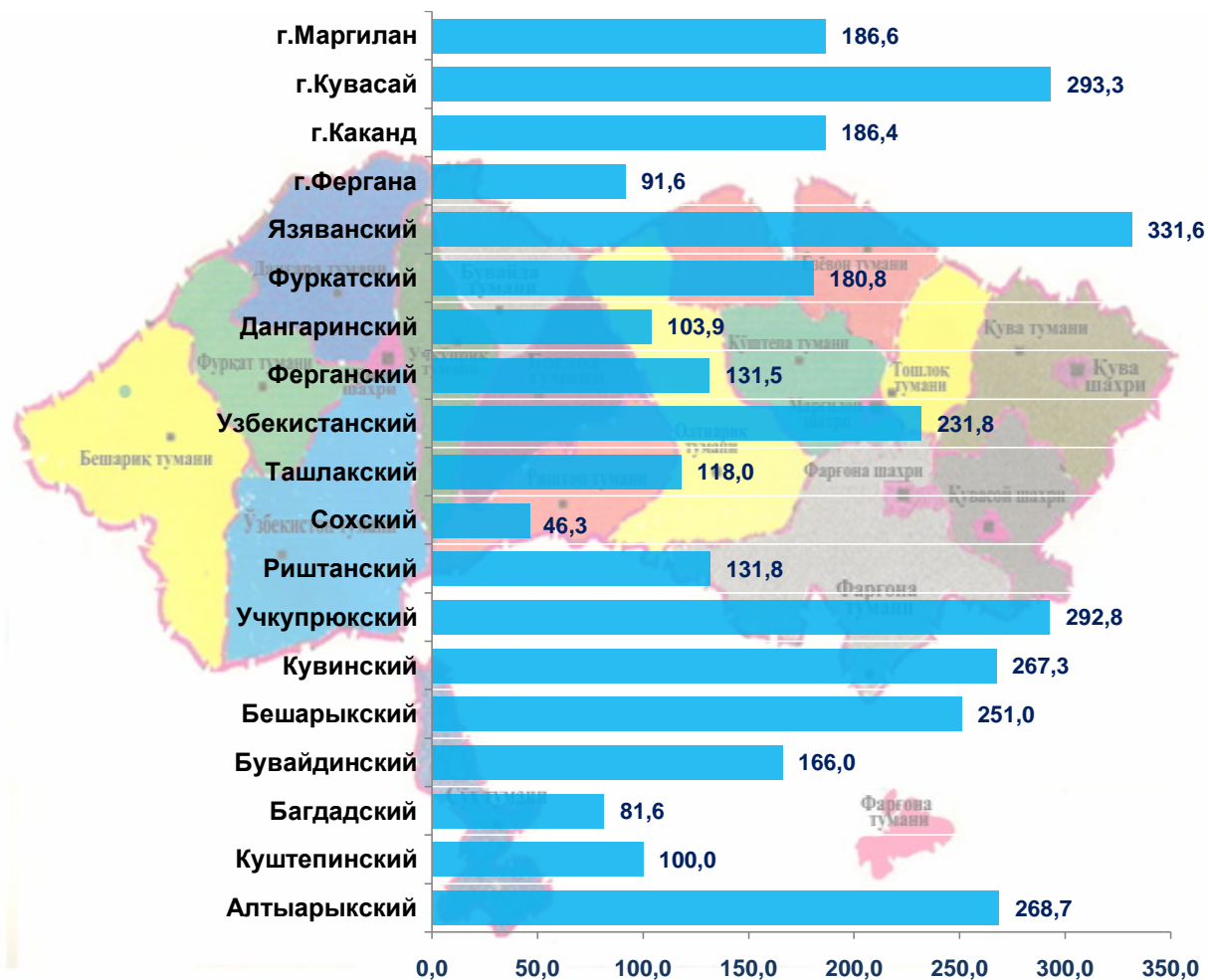


В структуре оборота оптовой торговли доля товарооборота крупных предприятий составляет 26,6 % от общего объема продаж, основная доля крупных предприятий приходится на города Фергана (40,1%), Коканд (11,1%) и районы Сох (11,2%), Багдад (10,6%).

Объем оборота оптовой торговли в разрезе регионов

	Всего (млрд.сум)	По сравнению с прошлым годом, %	Крупные предприятия (млрд.сум)	По сравнению с прошлым годом, %	Малое предприни- мательство (млрд.сум)	По сравнению с прошлым годом, %
Ферганская область	1154,5	111,3	216,3	132,8	847,2	103,7
<i>города</i>						
Фергана	694,8	91,6	200,8	124,8	416,4	73,3
Каканд	208,9	1,9 р	4,53	71,5	185,8	1,9р
Кувасай	5,1	2,9 р	0,00	-	5,1	2,9 р
Маргилан	75,9	1,9 р	0,03	26,1	75,9	1,9р
<i>районы</i>						
Алтыарыкский	31,9	2,6р	0,07	82,3	31,8	2,7р
Куштепинский	0,8	100,0	0,00	-	0,7	100,0
Багдадский	35,7	81,6	3,7	49,6	32,0	102,1
Бувайдинский	5,5	1,7 р	0,00	-	5,4	1,6 р
Бешарыкский	0,3	2,5 р	0,00	-	0,3	2,5р
Кувинский	4,6	2,7 р	0,00	-	4,5	3,0 р
Учкупрюкский	15,2	2,9 р	0,4	3,5 р	14,8	3,0 р
Риштанский	7,4	1,3 р	0,1	86,0	7,2	1,3 р
Сохский	0,5	46,3	0,05	46,3	0,5	48,7
Ташлакский	34,9	118,0	0,7	1,1 р	34,1	117,9
Узбекистанский	3,6	2,3 р	0,05	5,5 р	3,5	2,6 р
Ферганский	5,8	1,3 р	0,1	1,3 р	5,7	1,4 р
Дангаринский	12,3	100,3	0,1	61,8	12,2	104,2
Фуркатский	0,8	1,8 р	0,00	-	0,8	1,8 м
Язъяванский	10,4	3,3 р	0,1	90,8	10,2	3,5 р

Темпы роста оборота оптовой торговли
в разрезе регионов (%)



Наиболее низкие темпы роста, по сравнению с прошлым годом по объему оптового товарооборота, наблюдались в городе Фергане (91,6 %) и в Багдадском (81,6%), Сохском (46,3 %) районах.