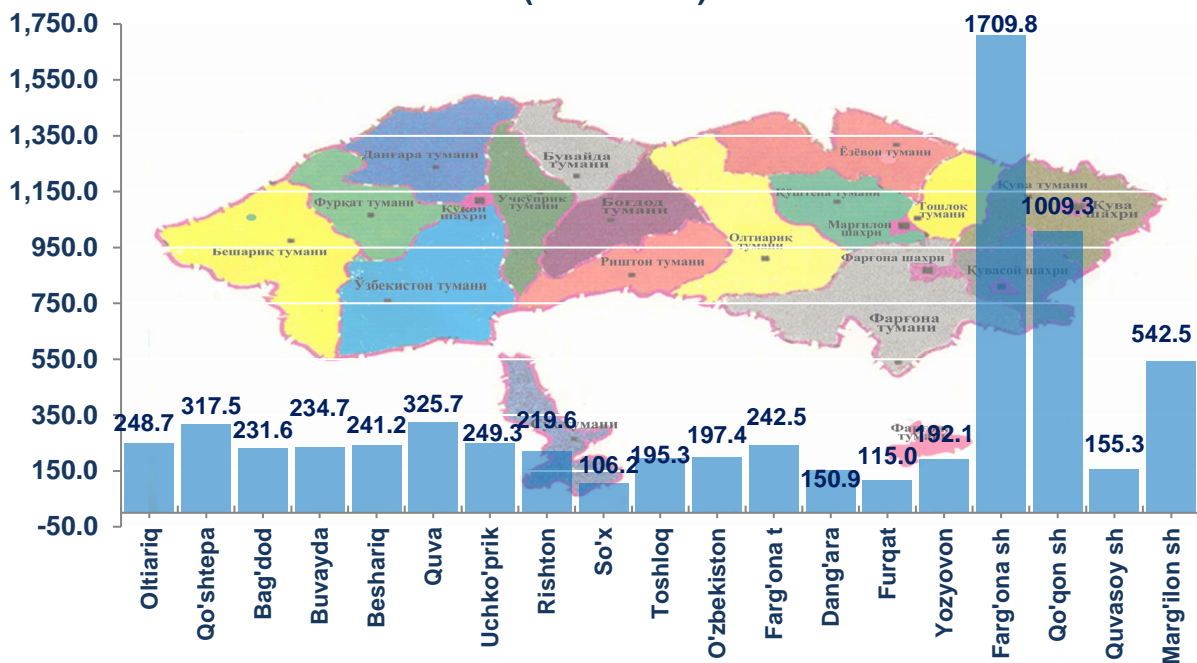


## Farg'ona viloyatining CHAKANA SAVDO TOVAR AYLANMASI

(2019 yil yanvar-iyul dastlabki ma'lumot)

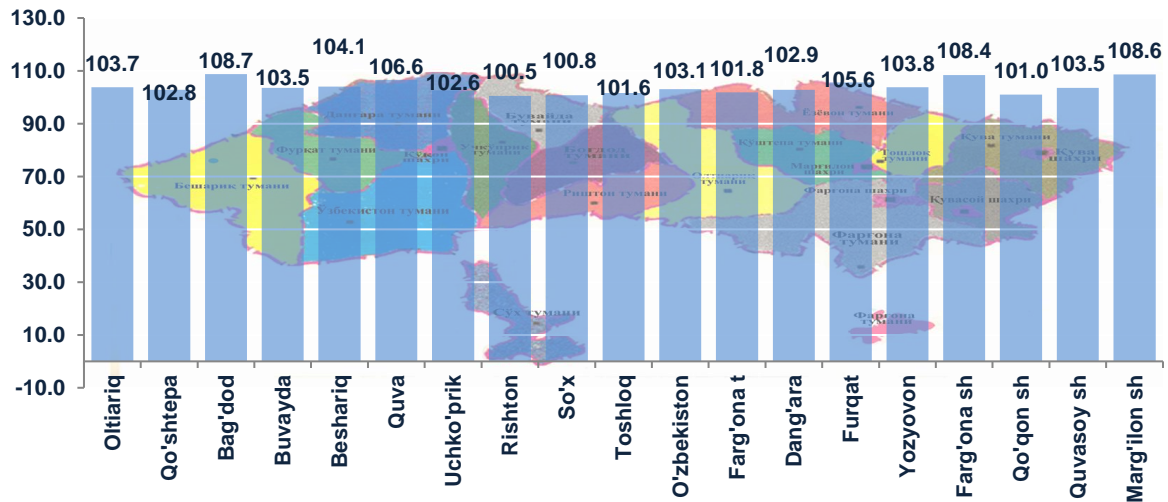
Farg'ona viloyati bo'yicha joriy yilning yanvar- iyul oylarida chakana savdo tovar aylanmasi 6684,4 mlrd. so'mni tashkil etib, o'tgan yilning shu davriga nisbatan 104,7 %ga o'sdi. Shu jumladan, yirik korxonalarining tovar aylanmasi 875,2 mlrd. so'mni (o'sish sur'ati 122,9%), kichik tadbirkorlik sub'ektlarining tovar aylanmasi 5809,2 mlrd. so'mni (o'sish sur'ati 102,5 %), shundan uyushmagan savdo tovar aylanmasi 653,0 mlrd. so'mni (o'tgan yilning shu davriga nisbatan o'sish sur'ati 100,1 %)ni tashkil etdi.

**Hududlar kesimida chakana savdo tovar aylanmasi hajmi  
(mlrd. so'm)**



2019 yilning shu davriga nisbatan viloyatning barcha hududlarida chakana savdo tovar aylanmasining o'sish sur'atlari kuzatilib, nisbatan yuqori o'sish sur'atlari, Farg'ona, Qo'qon, Marg'ilon shaharlarida, shuningdek, Quva, Qoshtepa, Uchko'prik tumanlarida qayd etildi.

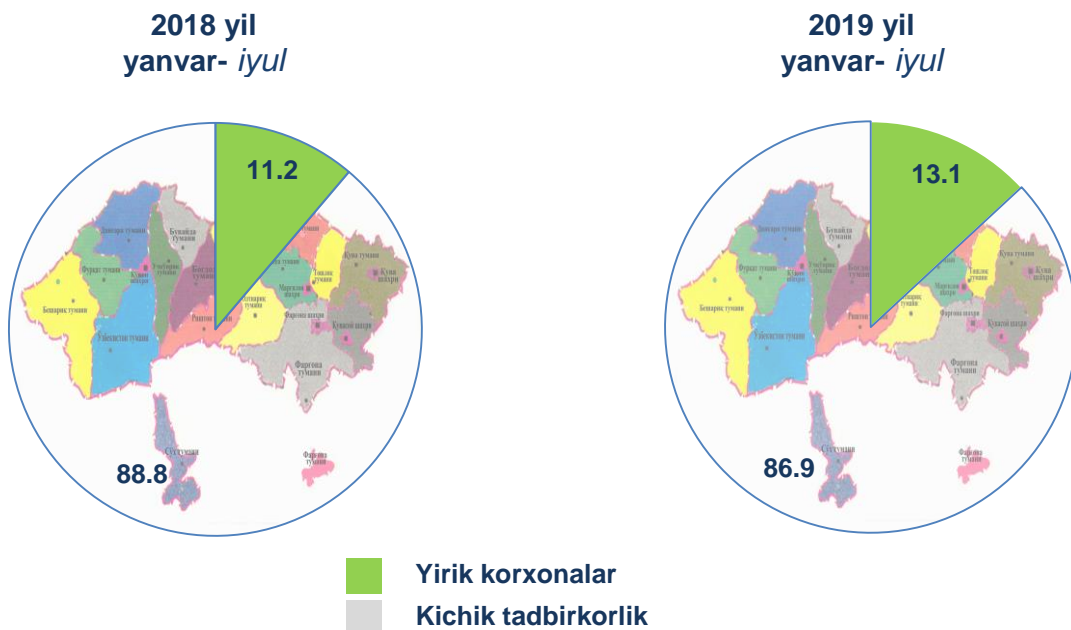
### Chakana savdo tovar aylanmasining o`rish sur`atlari, (%)



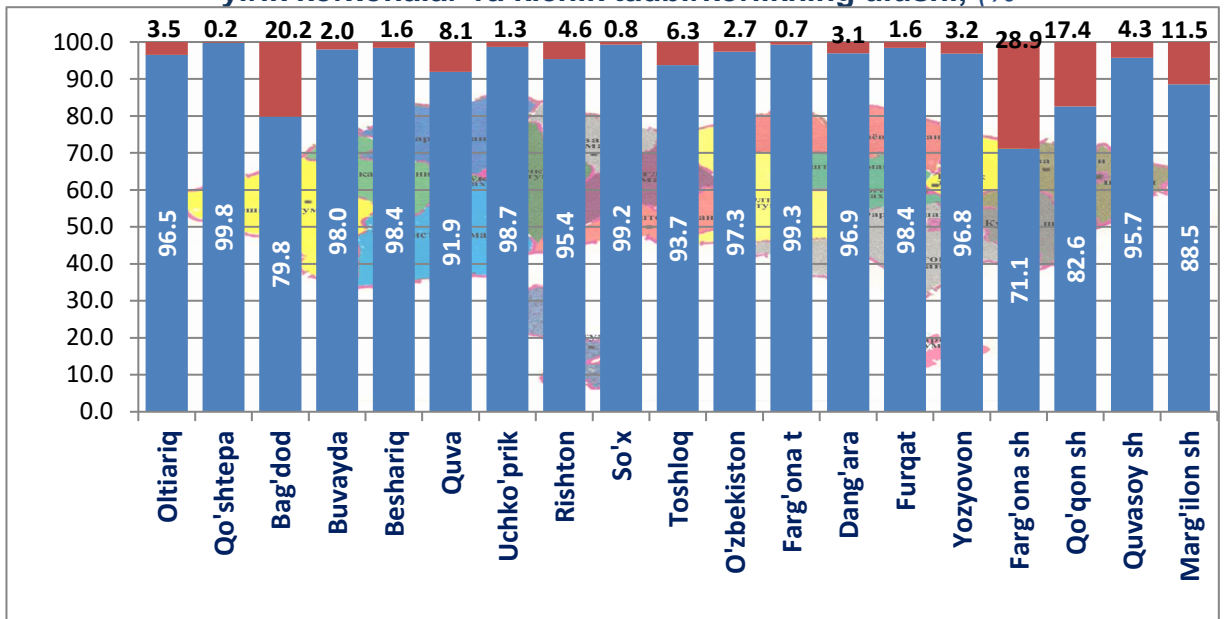
Chakana savdo tovar aylanmasi tarkibida yirik korxonalarning tovar aylanmasi hajmi o`tgani yilning mos davriga nisbatan 122,9 %ga o`tdi va 875,2 mlrd. so`mni tashkil qildi. Bu esa umumiy savdo hajmining 13,1 % ulushiga to`g`ri keladi.

Kichik tadbirkorlik sub`ektlarining chakana savdo tovar aylanmasi hajmi statistik hisob-kitoblarga ko`ra, 5809,2 mlrd. so`mni tashkil etib, 2018 yilning yanvar-iyul oylariga nisbatan 102,5 %ga o`tdi. Viloyat miqyosida ushbu sektorning jami chakana savdo tovar aylanmasidagi ulushi 86,9 %ga teng kelmoqda.

### Chakana savdo tovar aylanmasi tarkibi, (%)



**Chakana savdo aylanmasida  
yirik korxonalar va kichik tadbirkorlikning ulushi, (%)**



■ Kichik tadbirkorlik  
■ Yirik korxonalar

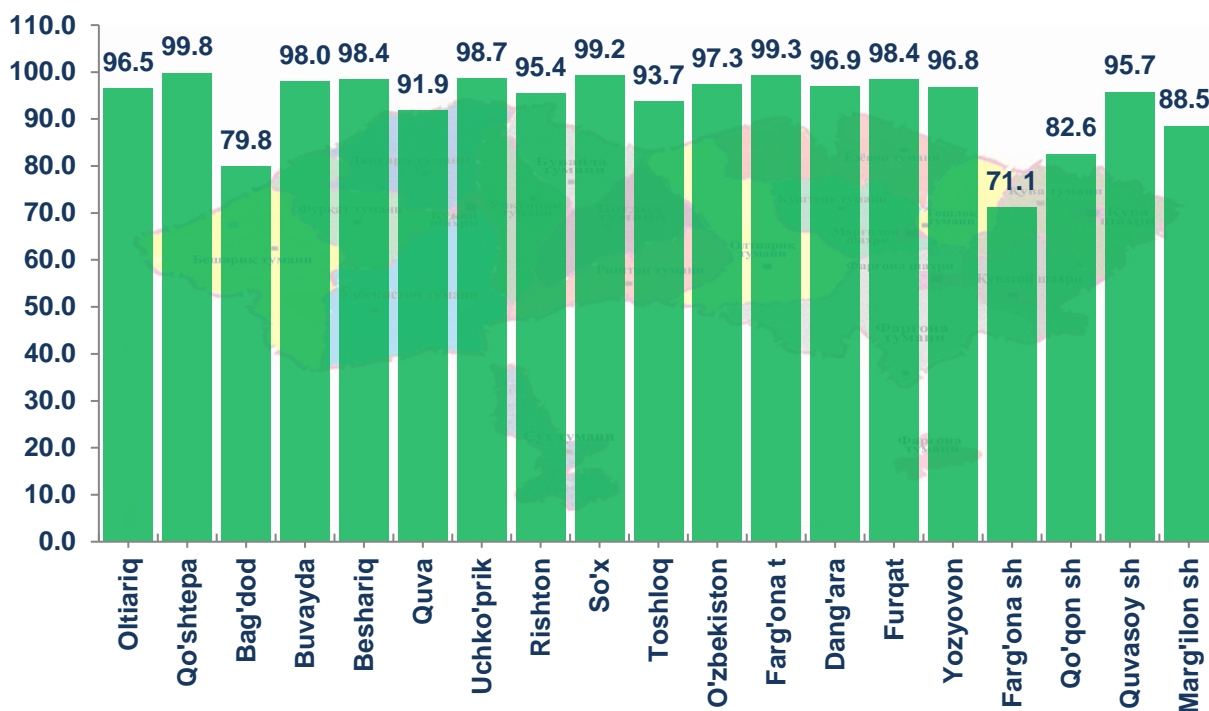
Tahliliy natijalarga ko'ra, chakana savdo tovar aylanmasida kichik tadbirkorlik sub`ektlarining ulushi bo`yicha Qo'shtepa t (99,8%), Farg`ona t (99,3%) Sox' t (99,2%), Uchko`prik t (98,7%) Furqat t (98,4 %) tumanlarida yuqori ulushga egaligi ko`rinib turibdi.

Chakana tovar aylanmasi tarkibida yirik korxonalarining ulushi 13,1% ni tashkil etib, eng katta ulushi Farg`na sh (28,9%), Bag'dod tumani (20,2%) va Qo`qon (17,4%), shaxarlarida kuzatilgan.

**Kichik tadbirkorlik va yirik korxonalar  
 chakana savdo tovar aylanmasidagi hajmi**

	Yirik korxonalar (mlrd.so`m)	O`tgan yilning shu davriga nisbatan, %da	Kichik tadbirkorlik (mlrd.so`m)	O`tgan yilning shu davriga nisbatan, %da
<b>Farg'ona viloyati</b>	875,2	122,9	5 809,2	102,5
<b><i>shaharlar</i></b>				
Farg'ona	493,5	1,4 b	1 216,3	99,9
Qo`qon	176,0	100,3	833,2	101,1
Quvasoy	6,6	51,5	148,7	108,4
Marg'ilon	62,3	118,3	480,2	107,5
<b><i>tumanlar</i></b>				
Oltiariq	8,7	100,0	240,0	103,9
Qo`shtepa	0,6	1,5 b	316,9	102,8
Bag`dod	46,7	4,0 b	184,9	92,5
Buvayda	4,7	113,8	230,1	103,3
Beshariq	3,9	90,2	237,3	104,3
Quva	26,4	2,8 b	299,3	101,0
Uchko`prik	3,2	96,0	246,1	102,7
Rishton	10,0	54,8	209,6	104,7
So`x	0,8	1,8b	105,4	100,4
Toshloq	12,2	89,2	183,0	102,5
O`zbekiston	5,2	97,8	192,1	103,2
Farg'ona t	1,8	10,4	240,7	109,0
Dang'ara	4,6	107,8	146,2	102,7
Furqat	1,8	106,3	113,2	105,6
Yozyovon	6,1	91,9	186,1	104,2

### Hududlarda kichik tadbirkorlik sub`ektlarining viloyati chakana savdo tovar aylanmasidagi ulushi, (%)



2019 yil yanvar- iyul oylarida chakana savdo tovar aylanmasi viloyat bo`yicha aholi jon boshiga 1808,8 ming so`mni tashkil qilib, o`tgan yilning shu davriga nisbatan 104,4 %ga ko`paygan. Aholi jon boshiga chakana savdo tovar aylanmasi 2018 yilning yanvar-iyul oyida o`tgan yilga nisbatan viloyatimizning barcha hududlarida o`shish ko`rsatkichlarini tashkil etib, eng yuqori ko`rsatkilar Farg'ona (5996,2 ming.so`m), Qo'qon (4045,2 ming. so`m) va Marg'ilon (2340,2 ming.so`m) shaharlari hissasiga to`g`ri keladi.

Shuningdek, aholi jon boshiga chakana savdo tovar aylanmasi bo`yicha eng kam ko`rsatkichlar O'zbekiston t (843,4 ming.so`m), Dang'ara t (888,0 ming.so`m) va Toshloq t (987,0 ming so`m) tumanlarida qayd etilgan. Ushbu ko`rsatkich shaharlar va tumanlar kesimida quyidagicha ko`rinish olgan:

### Aholi jon boshiga chakana savdo tovar aylanmasi

	Ming so`m	O`tgan yilning shu davriga nisbatan, %da
<b>Farg'ona viloyati</b>	<b>1808,8</b>	<b>104,4</b>
<i><b>shaharlar</b></i>		
Farg'ona	5996,2	107,9
Qo`qon	4045,2	100,6
Quvasoy	1688,5	103,2
Marg'ilon	2340,2	108,4
<i><b>tumanlar</b></i>		
Oltiariq	1199,8	103,4
Qo`shtepa	1704,9	102,5
Bag`dod	1099,5	108,3
Buvayda	1052,5	103,2
Beshariq	1077,8	103,8
Quva	1285,8	106,2
Uchko`prik	1114,1	102,3
Rishton	1108,4	100,2
So`x	1390,6	100,4
Toshloq	987,0	101,2
O`zbekiston	843,4	102,7
Farg'ona t	1161,1	101,5
Dang`ara	888,0	102,5
Furqat	993,1	105,4
Yozyovon	1775,7	103,4

Jumladan, 2019 yilning yanvar-iyul oylari mobaynida chakana savdo tovar aylanmasi tarkibida ovqatlanish tashkilotlarining savdo aylanmasi 1,7 % ni tashkil etib, 112,8 mlrd. so`mga yetdi yoki o`tgan yilning mos davriga nisbatan 101,6 % o`shishga erishildi. Bunda jami savdo aylanmasining 98,0 % ulushi kichik tadbirkorlik sub`ektlari ulushiga to`g`ri kelmoqda.

## FARG'ONA VILOYATINING

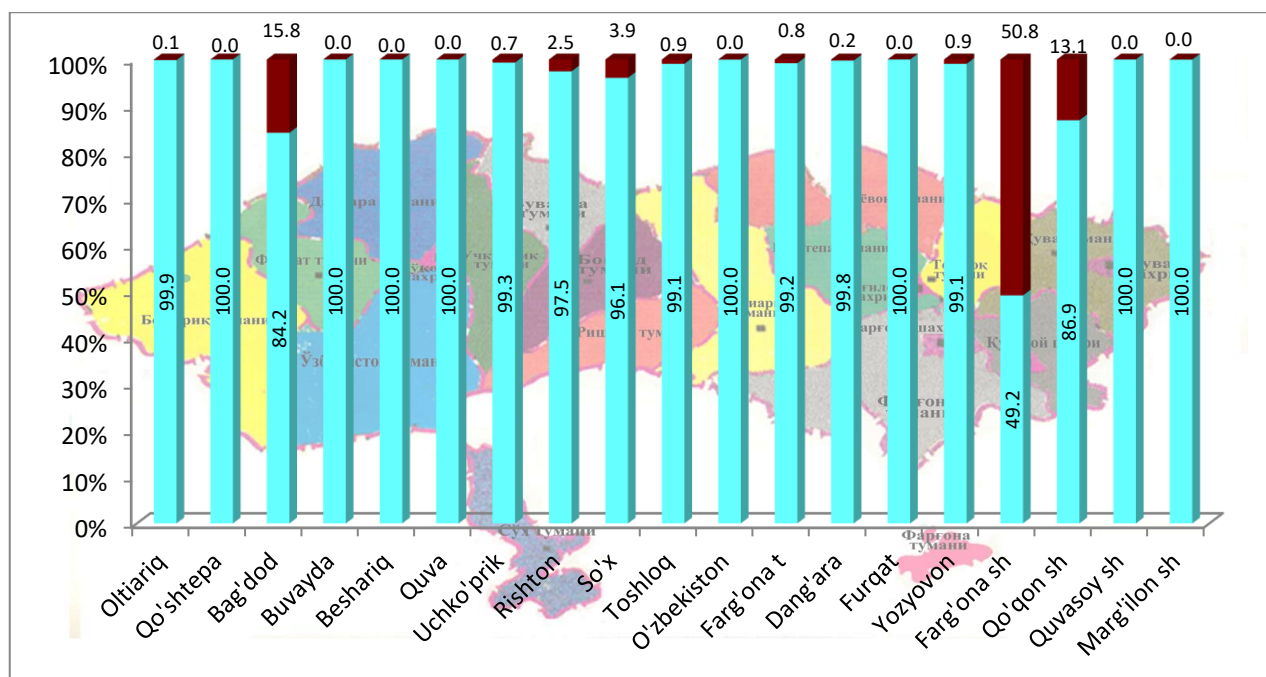
### ULGURJI SAVDO TOVAR AYLANMASI

(2019 yil yanvar-iyul)

Yil boshidan viloyat bo'yicha ulgurji savdo tovar aylanmasi 2931,0 mlrd. so'mni tashkil qildi va 2018 yilning shu davriga nisbatan 109,2 %ga o'sdi.

Ulgurji savdo tovar aylanmasida eng yuqori hajm kichik tadbirkorlik sub'ektlariga to'g'ri kelib, mazkur hajm 2019 yil yanvar-iyul oylari yakunlariga ko'ra 2307,5 mlrd. so'mni tashkil etib, o'tgan yilning shu davriga nisbatan 108,7 % ga o'sdi. Ushbu sektorning umumiy ulgurji savdo aylanmasidagi ulushi esa 78,7 %ni tashkil qilmoqda. Bu ko'rsatkich boshqa shahar va tumanlar bilan taqqoslaganda, Marg'ilon shahar, Quvasoy shahar, Qo'shtepa t, Buyayda t, Beshariq t va Quva t (100,0%) va boshqa Dang'ara (99,8%), Uchko'prik (99,3%) tumanlarida yuqori bo'lgan.

**Yirik va kichik korxonalar  
ulgurji savdo tovar aylanmasidagi ulushi, (%)**



Yirik korxonadlar  
 Kichik korxonalar

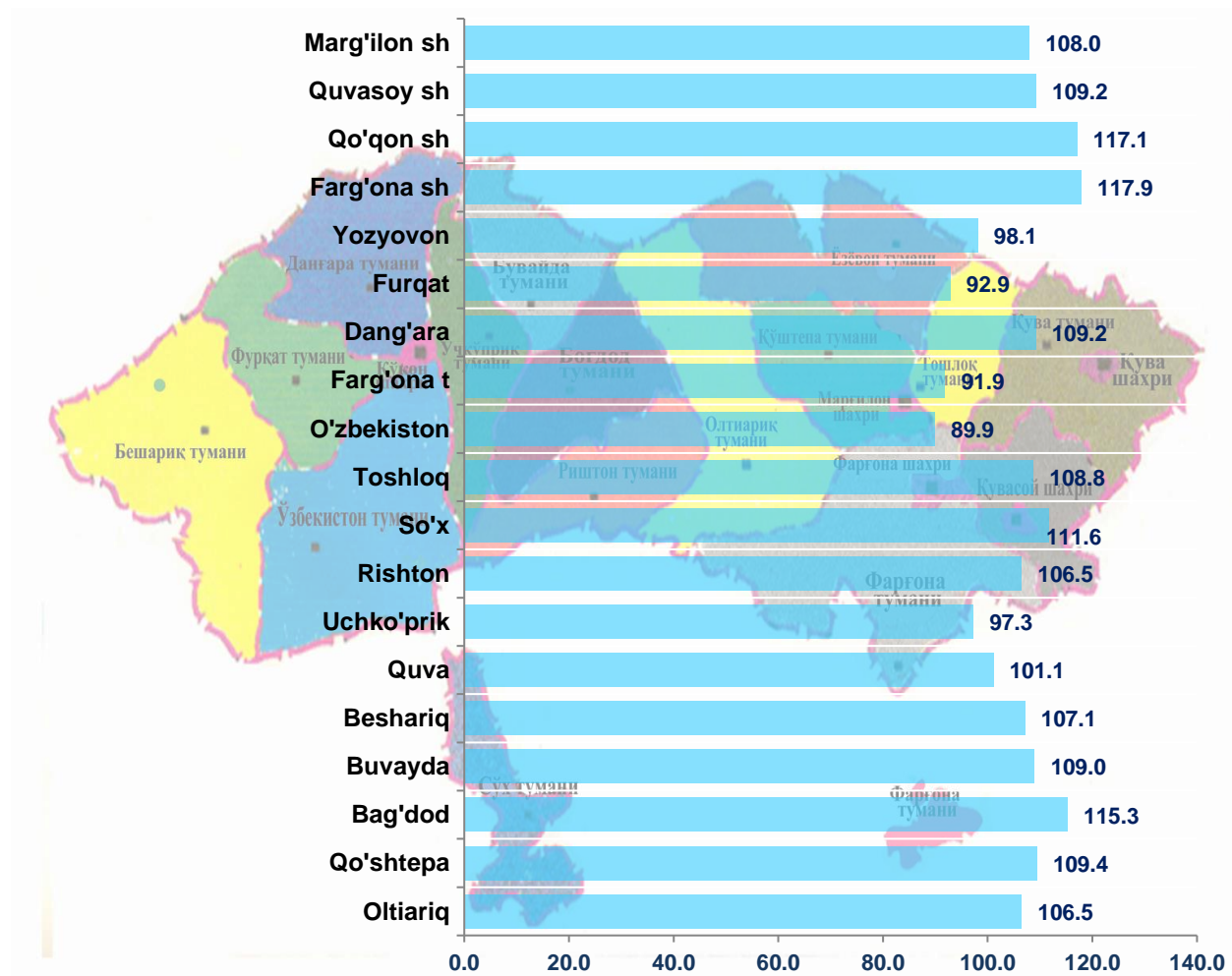
Ulgurji savdo aylanmasining tarkibida yirik korxonalar aylanmasining ulushi 21,3 % ni tashkil etdi, yirik korxonalarning aksariyati Farg'ona (50,8%), Qo'qon (13,1%) shaharida hamda Bog'dod (15,8%) tumanida kuzatildi.

**Hududlar kesimida ulgurji savdo hajmi**

	Jami (mlrd. so'm)	O'tgan yilning shu davriga nisbatan, %da	Yirik korxonalar (mlrd.so'm)	O'tgan yilning shu davriga nisbatan, %da	Kichik korxonalar (mlrd.so'm)	O'tgan yilning shu davriga nisbatan, %da
<b>Farg'ona viloyati</b>	<b>2930,9</b>	<b>109,2</b>	<b>623,3</b>	<b>111,0</b>	<b>2307,5</b>	<b>108,7</b>
<b>shaharlar</b>						
Farg'ona	1 113,1	117,9	565,3	110,0	547,8	127,3
Qo'qon	381,6	117,1	49,9	235,6	331,7	108,8
Quvasoy	48,4	109,2	-	-	48,4	109,2
Marg'ilon	383,4	108,0	0,1	5,6	383,3	108,3
<b>tumanlar</b>						
Oltiariq	57,9	106,5	0,1	68,3	57,8	106,6
Qo'shtepa	3,9	109,4	0,0		3,9	
Bag'dod	29,5	115,3	4,7	25,8	24,9	327,8
Buvayda	42,6	109,0	-	-	42,6	109,0
Beshariq	31,7	107,1	-	-	31,7	107,1
Quva	21,3	101,1	-	-	21,3	101,1
Uchko'prik	96,4	97,3	0,6	120,7	95,7	97,1
Rishton	12,7	106,5	0,3	87,4	12,3	107,1
So'x	1,8	111,6	0,1	27,4	1,8	127,8
Toshloq	151,9	108,8	1,4	114,8	150,5	108,7
O'zbekiston	364,7	89,9	0,1	41,9	364,6	89,9
Farg'ona t	23,4	91,9	0,2	4,9	23,2	107,3
Dang'ara	128,9	109,2	0,3	136,0	128,6	109,1
Furqat	14,9	92,9	-	-	14,9	92,9
Yozyovon	22,8	98,1	0,2	110,3	22,5	98,0



**Hududlar kesimida ulgurji savdo tovar aylanmasining  
o'tgan yilga nisbatan o'zgarish sur'atlari, (%)**



Ulgurji tovar aylanmasida o'tgan yilning shu davriga nisbatan eng quyi o'sish sur'ati Ozbekiston t (89,9%) Furqat t (92,9%) va Fargo`na t (91,9%) tumanida qayd etildi.

Tashqi iqtisodiy faoliyat va savdo  
statistikasi bo`limi

Tel.:71-230-87-18