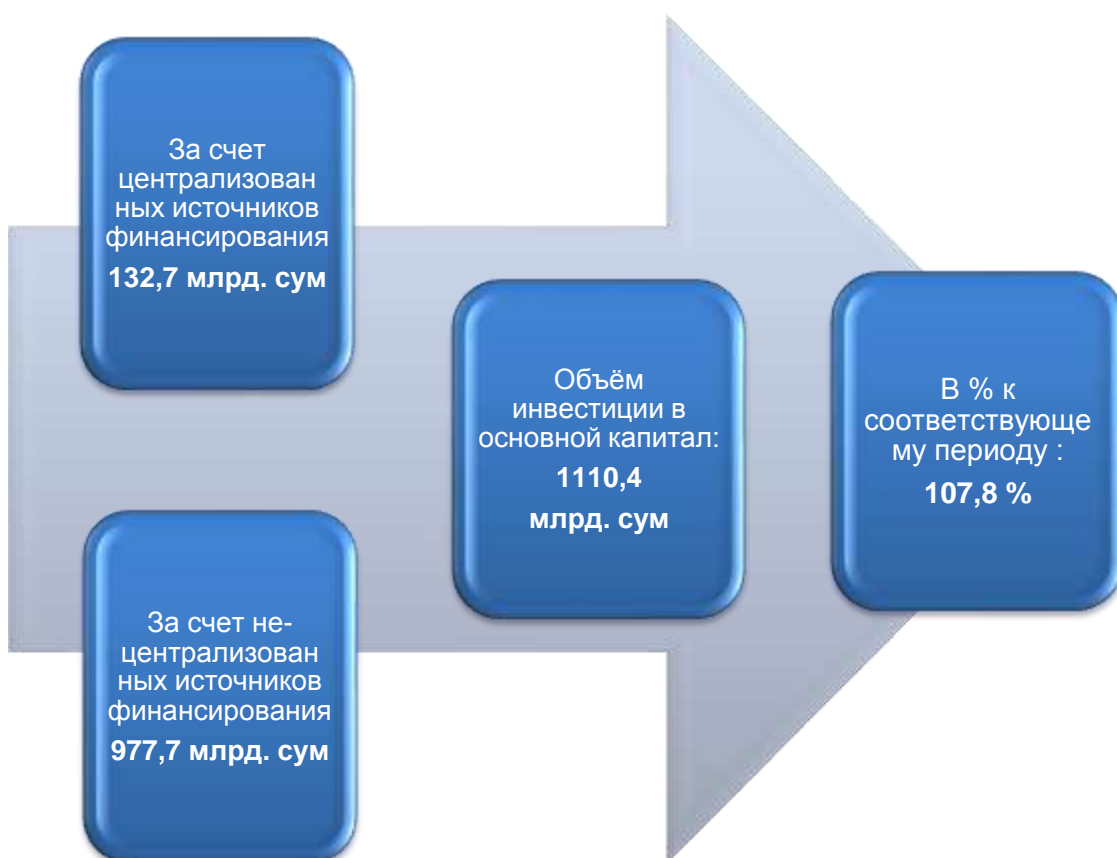


Инвестиции в основной капитал за январь-март 2019 года

В отчетном периоде было освоено 1110,4 млрд. сум инвестиций в основной капитал, из них 56,6%, или 628,9 млрд. сум составили привлеченные средства, а также 43,4 %, или 481,5 млрд. сум - собственные средства предприятий и организаций.

За январь-март 2019 года за счет централизованных источников финансирования было освоено 132,7 млрд. сум инвестиций, или 11,9% от общего объема инвестиций, что меньше, по сравнению с аналогичным периодом прошлого года, на 1,1 % п.п.



Инвестиции в основной капитал

Централизованные источники финансирования:

| | | |
|--|--|--|
| Республиканский бюджет 125,8 млрд. сум | Иностранные кредиты под гарантию РУз 1,4 млрд. сум | Фонд развития систем водоснабжения и канализации 5,5 млрд. сум |
|--|--|--|

**Всего инвестиций
в основной капитал**

Нецентрализованные источники финансирования:

| | | | |
|--|---|---|--|
| Средства населения 285,8 млрд. сум | Кредиты коммерческих банков и другие заемные средства 219,4 млрд. сум | Прямые иностранные инвестиции и кредиты 247,3 млрд. сум | Средства предприятий 225,2 млрд. сум |
|--|---|---|--|

В отчетном периоде за счёт нецентрализованных источников финансирования было освоено 977,7 млрд. сум инвестиций, или 88,1% от общего объёма инвестиций, что больше, по сравнению с аналогичным периодом прошлого года, на 1,1 % .

Инвестиции в основной капитал по источникам финансирования

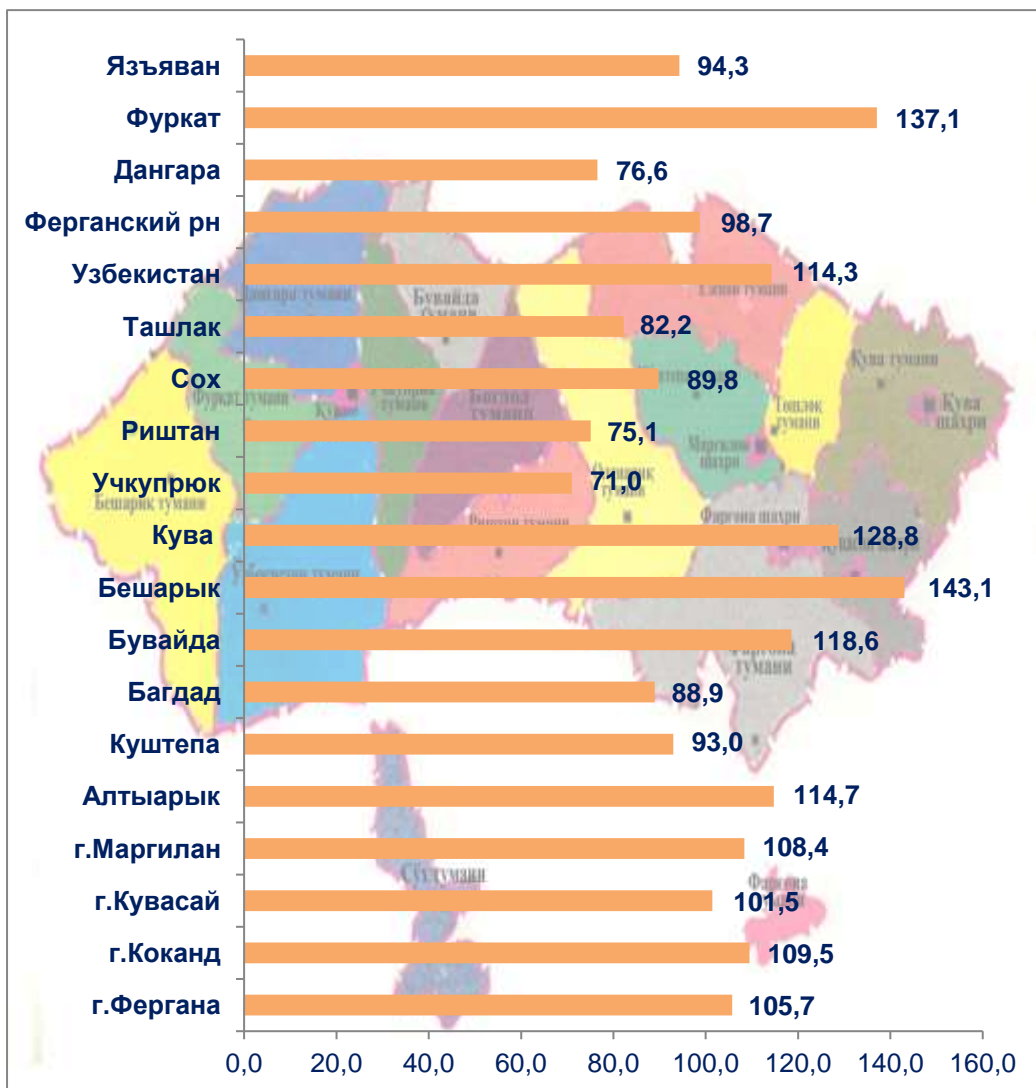
| | млрд.сум | Темпы роста, в % | % к общему объёму |
|---|----------|------------------------|----------------------|
| За счет всех источников финансирования: | 1110,4 | 107,8 | 100,0 |
| Республиканский бюджет | 125,8 | 395,3 | 11,3 |
| Фонд развития систем водоснабжения и канализации | 5,5 | 0,0 | 0,5 |
| Фонд развития физической культуры и спорта | - | - | - |
| Фонд реконструкции и развития | - | - | - |
| Иностранные кредиты под гарантию РУз | 1,4 | 1,4 | 0,1 |
| Кредиты коммерческих банков и другие заемные средства | 219,4 | 71,0 | 19,8 |
| Прямые иностранные инвестиции | 212,1 | 8,8 | 19,1 |
| Другие иностранные инвестиции и кредиты | 35,2 | - | 3,2 |
| Средства населения | 285,8 | 104,0 | 25,7 |
| Средства предприятий | 225,2 | 86,0 | 20,3 |

Инвестиции в основной капитал

Инвестиции в основной капитал по источникам финансирования в разрезе территорий

| | Инвестиции в основной капитал | в том числе : за счёт источников финансирования (млрд.сум) | | | | | | | |
|---------------|-------------------------------------|--|---|----------------------|---|--|--|--------------------------------------|--|
| | | Республи- канского бюджета | Средств предприятий и организаций | Средств населения | Иностранных инвестиций и кредитов | Фонда развития систем водоснабжения и канализации | Фонда развития физической культуры и спорта | Фонда реконструкции и развития | Кредитов коммерчес- ких банков и других заемных средств |
| Всего: | 1 110,4 | 125,9 | 225,2 | 285,8 | 248,6 | 5,5 | - | - | 219,4 |
| г.Фергана | 203 | 17,7 | 90 | 35,8 | 2,9 | - | - | - | 56,6 |
| г.Коканд | 105,4 | 15,1 | 45 | 13,0 | 15,4 | - | - | - | 16,9 |
| г.Кувасай | 56,1 | 0 | 9,8 | 14,2 | 3 | - | - | - | 29,1 |
| г.Маргилан | 51,8 | 9,8 | 9,1 | 16,3 | 3,2 | - | - | - | 13,4 |
| Алтыарык | 69,8 | 3 | 6,3 | 33,4 | 0,8 | 5,5 | - | - | 20,8 |
| Куштепа | 32,7 | 4,2 | 2,9 | 22,5 | 0,4 | - | - | - | 2,7 |
| Багдад | 12,7 | 1 | 1,1 | 7,2 | 0,1 | - | - | - | 3,3 |
| Бувайда | 40,7 | 2,3 | 3,7 | 9,3 | 16 | - | - | - | 9,4 |
| Бешарык | 221,4 | 7 | 3,2 | 10,3 | 198,8 | - | - | - | 2,1 |
| Кува | 45,4 | 8,7 | 7 | 23 | 0,3 | - | - | - | 6,4 |
| Учкупрюк | 34,5 | 1,7 | 11 | 6,1 | 5,9 | - | - | - | 9,8 |
| Риштан | 29,8 | 5,8 | 3,4 | 15,8 | 0,1 | - | - | - | 4,7 |
| Сох | 15 | 6,6 | 1,1 | 5,6 | 0,1 | - | - | - | 1,6 |
| Ташлак | 21,2 | 1,5 | 2,5 | 14,6 | 0,1 | - | - | - | 2,5 |
| Узбекистан | 29,2 | 6,3 | 5,5 | 7 | 0,1 | - | - | - | 10,3 |
| Ферганский | 43,9 | 10,1 | 12,2 | 5,1 | 0,6 | - | - | - | 15,9 |
| Дангара | 35,2 | 3,4 | 4,7 | 20,6 | 0,1 | - | - | - | 6,4 |
| Фуркат | 27,4 | 2,6 | 4,7 | 18,8 | 0 | - | - | - | 1,3 |
| Язъяван | 35,2 | 19,1 | 1,98 | 7,2 | 0,72 | - | - | - | 6,19 |

Темпы роста инвестиций в основной капитал

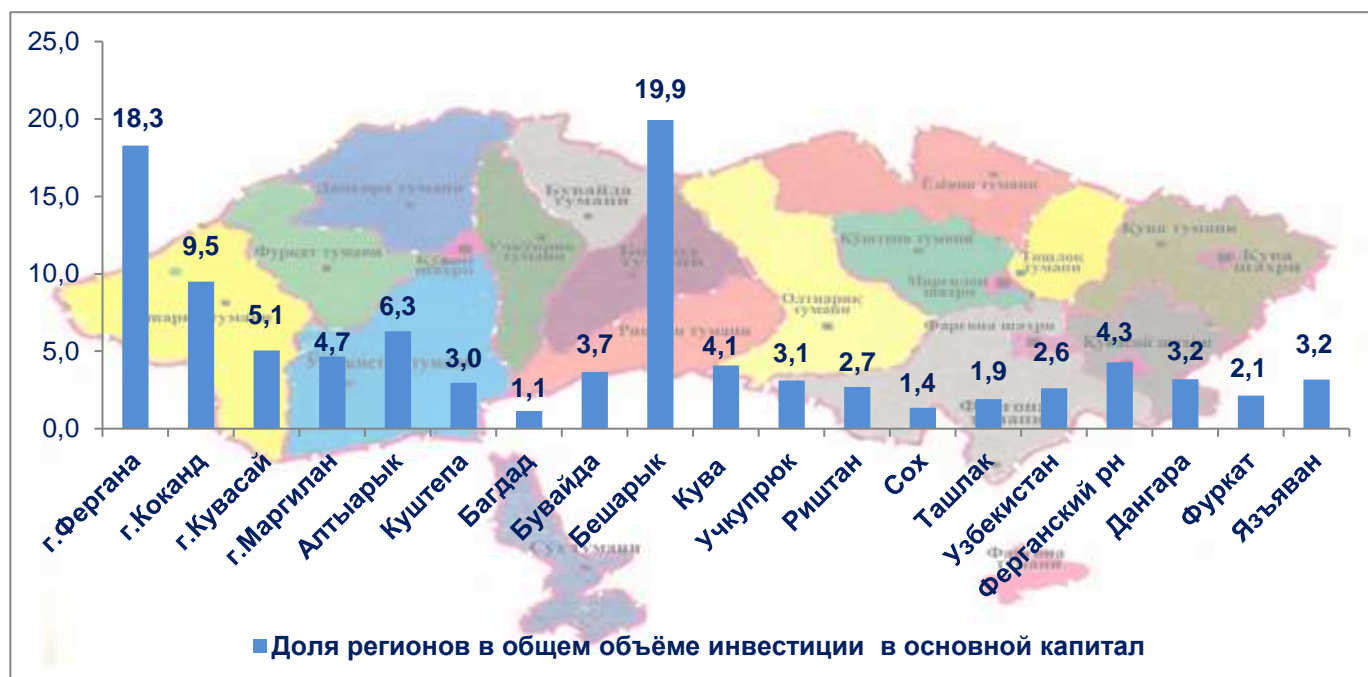


В территориальном разрезе инвестиций в основной капитал наиболее высокие темпы роста наблюдались в Бешарыкском районе - 143,1 %, в Фуркатском районе- 137,1 %, Кувинском районе-128,8%, в Бувайдинском районе- 118,6%.

Низкий темп роста инвестиций в основной капитал наблюдался в Риштанском районе - 75,1 % и в Учкупрюкском районе 71,1 %.



Инвестиции в основной капитал



Темп роста по инвестициям в основной капитал в Ферганской области за соответствующий период составил 107,8 %. Это связано с работой по проектам, включенным в инвестиционную программу.

Наиболее высокий объем инвестиций в основной капитал наблюдался в Бешарыкском районе 221,4 млрд.сум, доля в общем объеме составила 19,9%

В городе Фергане инвестиции в основной капитал составили 203,0 млрд. сум, их доля в общем объеме инвестиций по области достигла 18,3 %

В Багдадском районе наблюдался самый низкий объем по инвестициям в основной капитал, который составил 12,7 млрд. сум, доля в общем объеме инвестиций по области равна 1,1 % .

Технологическая структура инвестиций в основной капитал



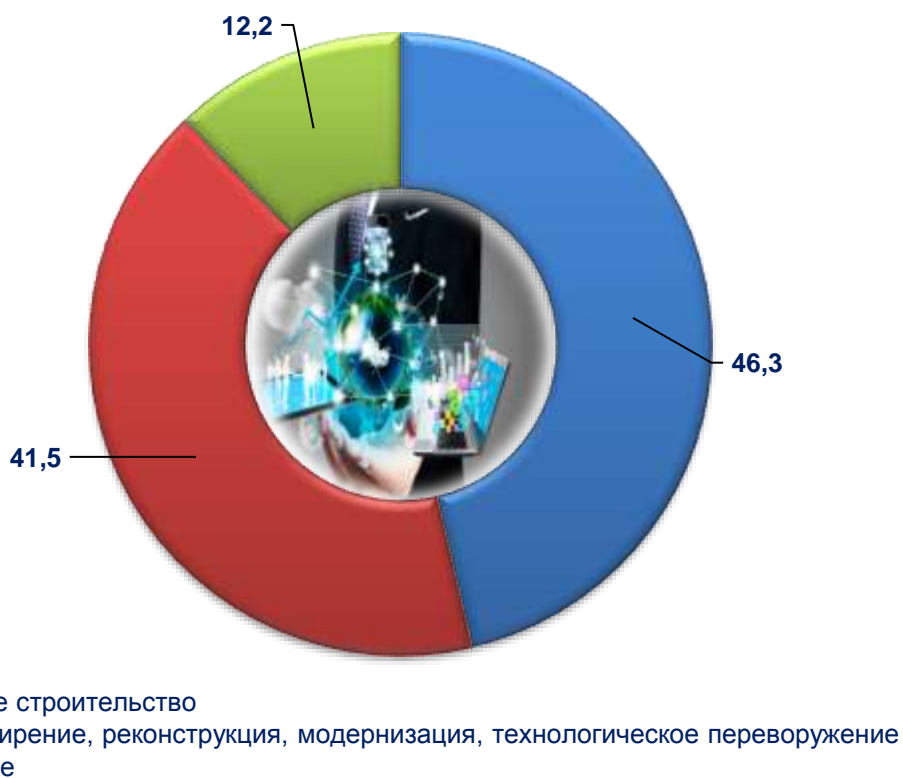
В разрезе технологической структуры инвестиций в основной капитал по Ферганской области на строительно - монтажные работы было направлено 566,0 млрд. сум, что составило 51,5 % от общего объема инвестиций в основной капитал, инвестиции на машины, оборудование и инвентарь достигли 485,0 млрд.сум , доля в общем объеме инвестиций в основной капитал составила 43,7 %, и прочие затраты составили 59,4 млрд.сум, или 5,4 % в общем объеме инвестиций в основной капитал.

Технологический состав инвестиций в основной капитал (в млрд. сум)





Воспроизводственная структура инвестиций в основной капитал




Большая часть инвестиций в основной капитал в отчетном периоде была направлена на новое строительство, объем которого достиг 514,0 млрд.сумм, что составило 46,3 % от общего объема инвестиций.

Инвестиции, направленные на расширение, реконструкцию, модернизацию и техническое перевооружение объектов, составили 461,1 млрд.сум или 41,5 % от общего объема инвестиций по Ферганской области. Оставшиеся 12,2 %, то есть 135,3 млрд. сум, были направлены на прочие затраты.

Освоенные инвестиции в основной капитал по видам экономической деятельности

| | Январь–март | | | |
|--|--------------|----------------------------|----------------|----------------------------|
| | 2018 г. | в % от общего объёма | 2019 г. | в % от общего объёма |
| Всего, млрд. сум | 872,3 | 100,0 | 1 110,4 | 100,0 |
| Сельское, лесное и рыбное хозяйство | 281,4 | 32,3 | 129,2 | 11,6 |
| Горнодобывающая промышленность | 13,5 | 1,5 | 205,5 | 18,5 |
| Обрабатывающая промышленность | 98,3 | 11,3 | 138,8 | 12,5 |
| Электроснабжение, подача газа, пара и кондиционирование воздуха | 13,1 | 1,5 | 23,6 | 2,1 |
| Водоснабжение; канализация, сбор и утилизация отходов | 80,8 | 9,3 | 11,7 | 1,1 |
| Строительство | 19,4 | 2,2 | 25,6 | 2,3 |
| Оптовая и розничная торговля, ремонт моторных транспортных средств мотоциклов. | 32,6 | 3,7 | 50,7 | 4,6 |
| Перевозка и хранение | 45,0 | 5,2 | 43,0 | 3,9 |
| Услуги по проживанию и питанию | 6,1 | 0,7 | 11,1 | 1,0 |
| Информация и связь | 6,0 | 0,7 | 1,0 | 0,1 |
| Финансовая и страховая деятельность | 3,0 | 0,3 | 17,0 | 1,5 |
| Профессиональная, научная и техническая деятельность | 9,7 | 1,1 | 12,7 | 1,2 |
| Образование | 1,5 | 0,2 | 64,4 | 5,8 |
| Здравоохранение и предоставление социальных услуг | 7,7 | 0,9 | 33,3 | 3,0 |
| Жилищное строительство | 231,4 | 26,5 | 286,9 | 25,8 |
| Искусство, развлечения и отдых | 5,2 | 0,6 | 10,2 | 0,9 |
| Другие | 17,6 | 2,0 | 45,7 | 4,1 |

Освоенные иностранные инвестиции в основной капитал



По Ферганской области за январь-март 2019 года объём иностранных инвестиций и кредитов составил **248,6** млрд. сум или **22,4%** от общего объёма инвестиций, темпы роста составили **171,5 %** к соответствующему периоду прошлого года. Объём иностранных инвестиций под гарантию правительства составил **1,3** млрд. сум или **0,1 %** от общего объёма инвестиций и по сравнению с прошлым периодом увеличился на **1,4 %**. Объём прямых иностранных инвестиций составил **212,1** млрд. сум или **19,1%** от общего объёма инвестиций. По сравнению с прошлым периодом объём прямых иностранных инвестиций увеличился в 8 раз. Другие иностранные инвестиции и кредиты составили **35,2** млрд. сум, или **3,2 %** от общего объёма инвестиций

Иностранные инвестиции и кредиты в основной капитал по видам экономической деятельности (%)

Обрабатывающая промышленность **16,3 %**

Водоснабжение, канализация, сбор и утилизация отходов **0,3%**

Горнодобывающая промышленность **79,9 %**

Перевозка и хранение **0,9%**

Оптовая и розничная торговля, ремонт моторных транспортных средств мотоциклов. **0,9**

Сельское, лесное и рыбное хозяйство **1,7%**



Ввод объектов



В социальной сфере за январь-март 2019 года было построено и сдано в эксплуатацию 1280 единиц жилья общей площадью 245,0 тыс.кв.м, из которых 888 единиц жилья общей площадью 182,7 тыс.кв.м введены в эксплуатацию в сельской местности.

По типовым проектам было завершено и введено в эксплуатацию 16 домов общей площадью 12,2 тыс.кв.м. По введенным жилым домам в разрезе территорий лидирует г.Фергана. Здесь было введено в эксплуатацию 181 жилых домов, общая площадь составила 26,4 тыс.кв.м или 10,8 % от общего объема введенных жилых домов по Ферганской области. Следующие позиции занимают Кувинский и Алтыарыкский районы, доля которых соответственно составила 9,5 и 12,2 %.

Наиболее низкая доля в общем объеме введенных в эксплуатацию жилых домов была отмечена в Узбекистанском районе – 1,2 %.

Карта Ферганской область



Отдель статистики инвестиций и ссудителства

Ответственный за текст **У.Умаров**

Контактные № тел: 0373 241-72-75