

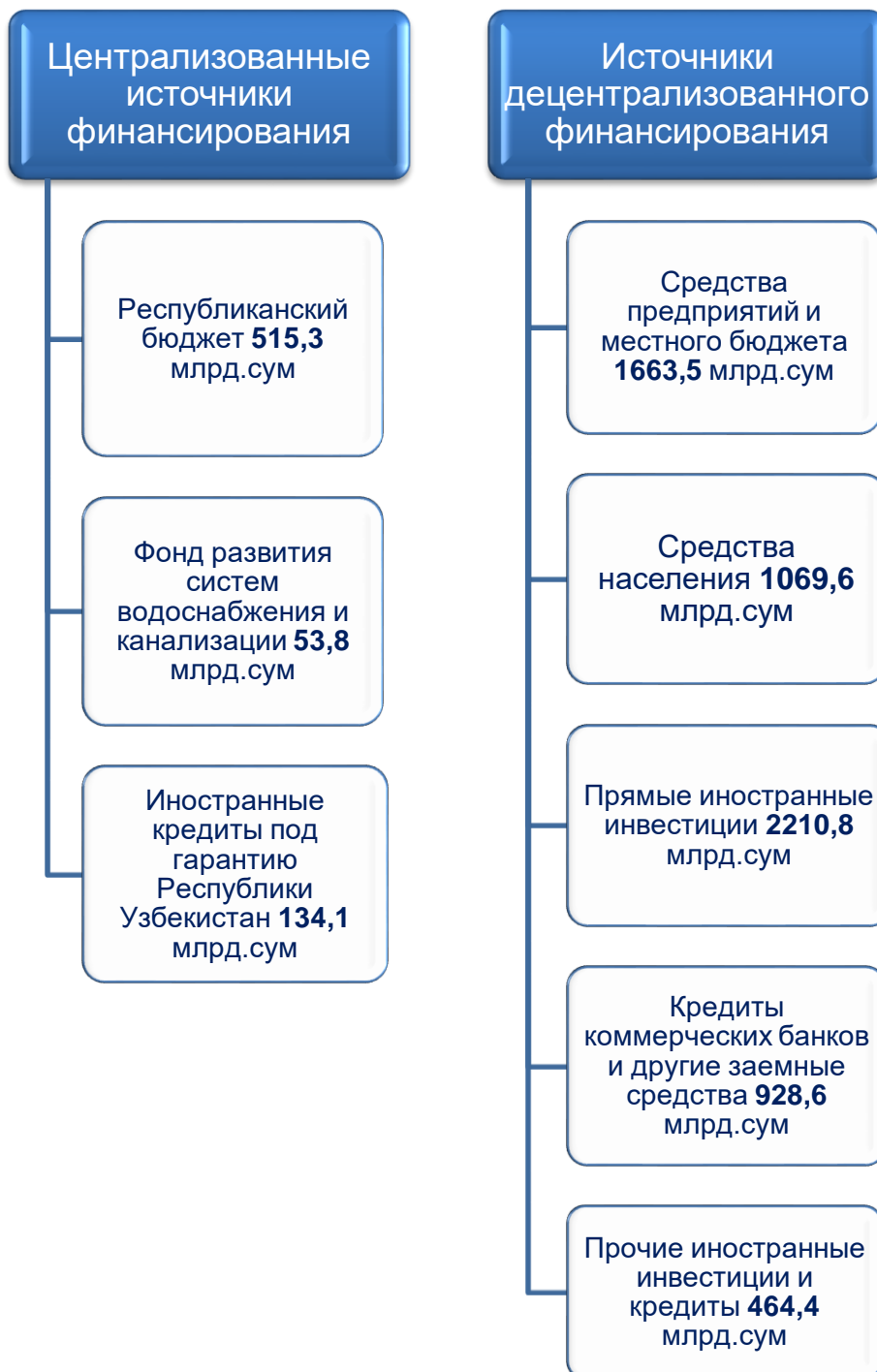
Инвестиции в основной капитал за январь-сентябрь 2019 года.

В январе-сентябре текущего года Ферганской областью было освоено 7 040,1 млрд.сум инвестиций в основной капитал, из них: 61,2% или 4 306,9 млрд.сум составили привлеченные средства и 2733,2 млрд.сум или 38,8 % собственные средства предприятий и организаций.

В январе-сентябре 2019 года было освоено 703,2 млрд.сум инвестиций в основной капитал за счет централизованных источников финансирования, темп роста к соответствующему периоду прошлого года составил 138,7 %.



Инвестиции в основной капитал.



Соответственно, объем инвестиций в основной капитал за счет децентрализованных источников финансирования составил 6336,9 млрд.сум, с темпом роста 90,0 %, а доля в общем объеме инвестиций увеличилась на 2,1 п.п.

Инвестиции в основной капитал по источникам финансирования.

	Всего млрд.сум	темпы роста, в %	% к общему объёму
За счет всех источников финансирования:	7040,1	169,1	100,0
Республиканский бюджет	515,3	158,6	7,3
Фонд развития систем водоснабжения и канализации	53,8	160,3	0,8
Иностранные кредиты под гарантию РУз	134,1	112,4	1,9
Кредиты коммерческих банков и другие заемные средства	928,6	94,1	13,2
Прямые иностранные инвестиции	2210,8	5,2 р	31,4
Другие иностранные инвестиции и кредиты	464,4	-	6,6
Средства населения	1069,6	114,7	15,2
Средства предприятий	1663,5	148,4	23,6

Инвестиции в основной капитал.

	Инвестиции в основной капитал	в том числе : за счёт источников финансирования (млрд.сум)					
		Республиканского бюджета	Средств предприятий и организаций	Средств населения	Иностран-ных инвести-ций и кредитов	Фонда развития систем водоснабжения и канализаций	Кредитов коммер-ческих банков и других заемных средств
Всего:	7040,1	515,3	1663,5	1069,6	2809,3	53,8	928,6
г.Фергана	1246,4	112,5	484,9	121,3	388,7	-	139,0
г.Коканд	441,9	70,8	178,1	41,2	113,4	-	38,4
г.Кувасай	533,9	0,6	57,8	33,0	187,4	-	255,1
г.Маргилан	262,1	9,6	101,5	69,9	50,4	-	30,7
Алтыарык	341,3	18,6	49,5	72,8	73,2	53,8	73,3
Куштепа	223,6	14,5	16,7	85,7	89,3	-	17,4
Багдад	182,7	9,1	8,7	31,1	34,1	-	99,7
Бувайда	178,8	9,2	30,1	47,5	80,7	-	11,3
Бешарык	910,3	22,3	17,3	72,3	786,4	-	12,0
Кува	263,1	16,2	96,0	82,9	53,2	-	14,8
Учкупрюк	298,9	7,2	57,1	25,1	162,5	-	47,0
Риштан	137,7	16,4	27,7	36,9	33,9	-	22,7
Сох	67,6	31,6	9,8	16,5	5,6	-	4,1
Ташлак	131,4	8,4	24,1	48,9	39,0	-	11,1
Узбекистан	658,7	22,5	54,1	39,1	514,6	-	28,4
Ферганский	619,0	47,4	356,1	30,0	104,5	-	81,0
Дангара	291,5	9,5	70,8	114,6	86,8	-	9,8
Фуркат	97,1	6,5	7,0	76,3	0,6	-	6,7
Язъяван	154,1	82,4	16,2	24,5	5,0	-	26,1

Темпы роста инвестиций в основной капитал.



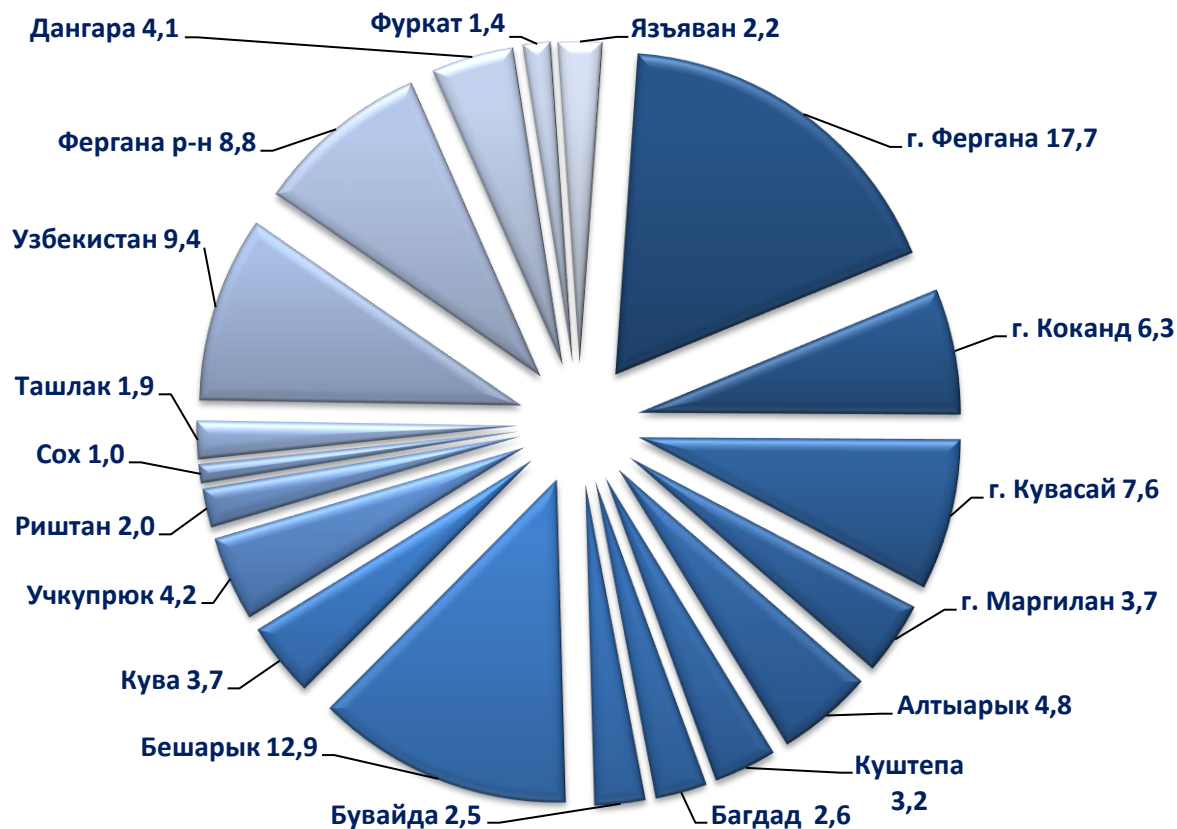
В территориальном разрезе области высокие темпы роста инвестиций в основной капитал по сравнению с аналогичным периодом 2018 года наблюдались в следующих регионах: Бешарыкском районе увеличение темпа в 9,6 раз, Дангаринском районе – в 2,0 раза, Багдадском районе - в 2,6 раз, Узбекистанском районе – в 5,0 раз.

Высокие темпы роста в регионах были достигнуты за счет выполнения государственных и региональных инвестиционных проектов.



Освоение инвестиций в основной капитал

(в % к общему объему).



В Ферганской области инвестиции в основной капитал составили 169,1 % к соответствующему периоду прошлого года. Это связано с выполнением проектов в следующей инвестиционной программе:

- Организация производства цемента (ООО "Фергана Ясин курилиш моллари")
- Организация производства цемента (ООО "MODERNA CEMENT INDUSTRIES")
- Расширение производства комплектующих частей к автомобильным газовым баллонам (ООО " SHAFFOF OMADLI SANOAT ").

Технологическая структура инвестиций в основной капитал

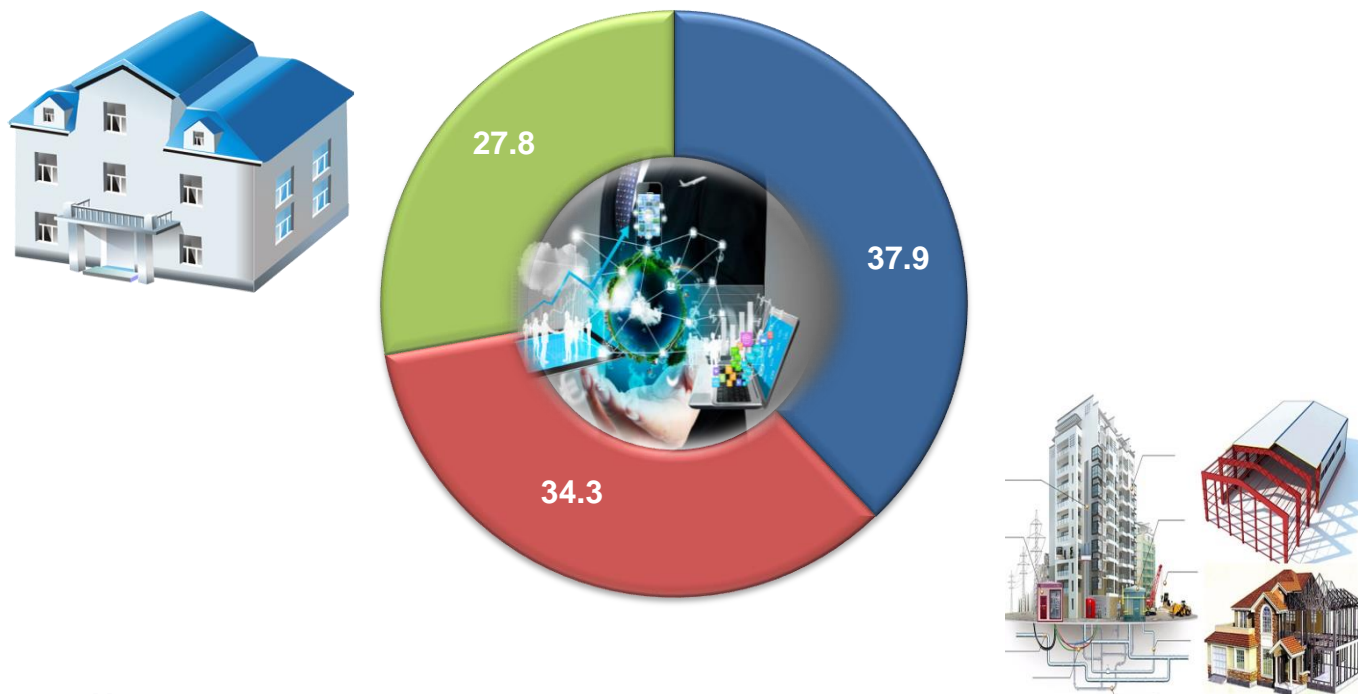


В разрезе технологической структуры инвестиций в основной капитал по Ферганской области на строительно - монтажные работы было освоено 2791,7 млрд.сум, (что составило 39,7 % от общего объема инвестиций в основной капитал), инвестиции на машины, оборудование и инвентарь достигли 3874,1 млрд.сум, (доля в общем объеме инвестиций в основной капитал составила 55,0 %) и прочие затраты составили 374,3 млрд.сум. (доля - 5,3 % в общем объеме инвестиций).

Технологическая структура инвестиции в основной капитал (в млрд.сум).



Воспроизводственная структура инвестиций в основной капитал (в %).



■ **Новое строительство**

■ **Расширение, реконструкция, модернизация, технологическое перевооружение**

■ **Другие направления**

Наибольшая часть инвестиций в основной капитал в отчетном периоде была направлена на новое строительство. Объем инвестиций в основной капитал по новому строительству достиг 2 667,5 млрд.сум, что составило 37,9 % от общего объема инвестиций.

Инвестиции, направленные на расширение, реконструкцию, модернизацию и технологическое перевооружение составили 2 415,4 млрд.сум, что составляет 34,3 % от общего объема инвестиций Ферганской области. Оставшиеся 1957,2 млрд.сум (27,8 %) были направлены на прочие затраты.

Освоенные инвестиции в основном капитале по видам экономической деятельности.

	<i>Январь–сентябрь 2019 год</i>			
	Всего инвестиции (млрд.сум)	Доля в % от общего объёма	в т.ч. иностранные инвестиции и кредиты (млрд сум)	доля в %
Всего	7040,1	100,0	2809,3	100,0
Сельское, лесное и рыбное хозяйство	695,4	9,9	107,7	3,8
Горнодобывающая промышленность	812,7	11,5	788,7	28,1
Обрабатывающая промышленность	2628,1	37,3	1431,5	51,0
Электроснабжение, подача газа, пара и кондиционирование воздуха	262,3	3,7	172,1	6,1
Водоснабжение; канализация, сбор и утилизация отходов	87,4	1,2	4,6	0,2
Строительство	113,6	1,6	23,0	0,8
Оптовая и розничная торговля, ремонт моторных транспортных средств мотоциклов.	346,0	4,9	124,8	4,4
Перевозка и хранение	244,1	3,5	59,8	2,1
Услуги по проживанию и питанию	40,9	0,6	7,2	0,3
Информация и связь	44,4	0,6	36,4	1,3
Финансовая и страховая деятельность	64,9	0,9	-	-
Профессиональная, научная и техническая деятельность	49,9	0,7	-	-
Образование	230,2	3,3	18,3	0,7
Здравоохранение и предоставление социальных услуг	137,5	2,0	15,6	0,6
Жилищное строительство	930,5	13,2	-	-
Прочие виды деятельности	352,2	5,1	19,6	0,6

Инвестиции в основной капитал по видам экономической деятельности (млрд.сум).



Наибольшая доля инвестиций в основной капитал по структуре видов экономической деятельности распределилась следующим образом: обрабатывающая промышленность 2628,1 млрд.сум или 37,3% от общего объема, горнодобывающая промышленность 812,7 млрд.сум или 11,5 % от общего объема, оптовая и розничная торговля 346,0 млрд.сум или 4,9% от общего объема, электроснабжение, подача газа, пара и кондиционирования воздуха 262,3 млрд.сум или 3,7 % общего объема, а также по строительству 113,6 млрд.сум или 1,6 % общего объема.

Освоенные иностранные инвестиции и кредиты в основной капитал.



По Ферганской области за январь-сентябрь 2019 года объем иностранных инвестиций составил 2 809,3 млрд.сум или 39,9 % от общего объема инвестиций, темпы роста составили 385,3 % к соответствующему периоду прошлого года. Объем иностранных инвестиций под гарантию правительства составил 134,1 млрд.сум или 1,9 % от общего объема инвестиций и по сравнению с аналогичным периодом 2018 года увеличился до 112,4 %. Объем прямых иностранных инвестиций составил 2 210,8 млрд.сум или 31,4% от общего объема инвестиций, по сравнению с соответствующим периодом прошлого года объем прямых иностранных инвестиций увеличился в 5,3 раза. Другие иностранные инвестиции и кредиты составили 464,4 млрд.сум в текущем году.



Ввод объектов.



В социальной сфере за январь-сентябрь 2019 года было построено и сдано в эксплуатацию 4675 домов общей площадью 813,7 тыс.кв.м, из которых: 3460 домов, общей площадью 601,9 тыс.кв.м введены в эксплуатацию в сельской местности.

По введенным жилым домам в разрезе территорий лидирует Дангаринский район. Здесь было введено в эксплуатацию 812 жилых домов, общая площадь которых составила 118,5 тыс.кв.м или 14,6 % от общего объема введенных жилых домов по Ферганской области. Следующие позиции занимают Куштепинский район - 537 жилых домов, площадью 109,0 тыс.кв.м (13,4% от общего объема), г.Фергана - введено в эксплуатацию 545 жилых домов, площадью 89,3 тыс.кв.м, Кувинский район введено в эксплуатацию 505 жилых домов, площадью 78,1 тыс.кв.м.

Самый низкий уровень доли введенных в эксплуатацию жилых домов был отмечен в Ферганском районе – 2,5 %.

По типовым проектам было завершено и введено в эксплуатацию 196 домов общей площадью 58,3 тыс.кв.м.

Жилые дома, построенные по типовым проектам, сданным в эксплуатацию.

	<i>Типовые дома</i>		
	<i>млн.сум</i>	<i>кол-во</i>	<i>тыс.кв.м</i>
Всего по области	231 190,6	196	58,3
<i>города:</i>			
Фергана	15 756,5	4	8,9
Коканд	17,1	-	-
Кувасай	28 566,2	14	9,0
Маргилан	-	-	-
<i>районы:</i>			
Алтыарык	9 944,7	12	1,6
Куштепа	7 321,7	8	1,1
Багдад	7 388,0	-	-
Бувайда	12 995,0	12	1,6
Бешарык	7 976,9	-	-
Кува	5 331,0	-	-
Учкупрюк	8 083,3	13	2,7
Риштан	12 047,0	12	3,6
Сох	4 992,3	1	1,1
Ташлак	5 366,1	12	1,6
Узбекистан	7 561,4	10	1,3
Ферганский р.	75 340,7	61	19,9
Дангара	7 289,2	12	1,6
Фуркат	7 516,0	1	1,1
Язъяван	7 697,5	24	3,2

Карта Ферганской области.



**Отдел статистики инвестиций
и строительства**

Ответственный за текст Кадирова Р.

Контактный тел: 0373 241-98-42