



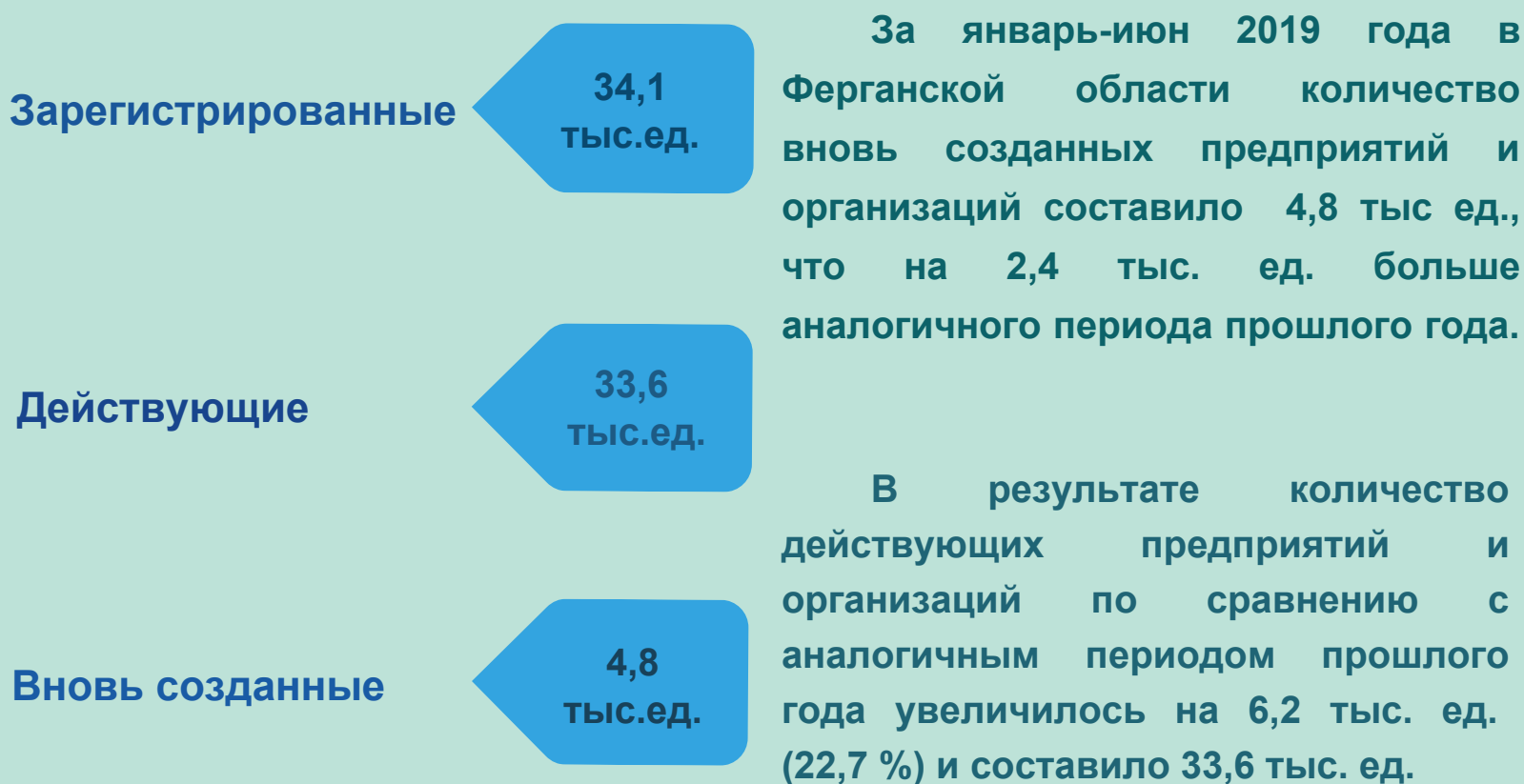
# Ферганское областное управления статистики



## Предприятия и организации

(по состоянию на 1 июля 2019 г.)

(без фермерских и дехканских хозяйств)



В нашей стране происходит ряд позитивных изменений, связанных с ускорением развития малого и среднего бизнеса, в связи с чем создается благоприятная деловая среда. Важные решения принимаются в законодательстве в сфере государственной регистрации и учета субъектов предпринимательства, также улучшается автоматизированная система государственной регистрации. Все это является необходимым фактором для создания и развития частного бизнеса со стороны населения и иностранных инвесторов.

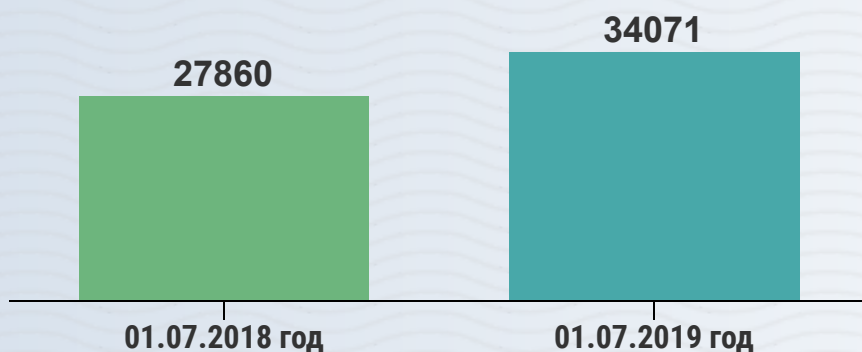
# Число зарегистрированных предприятий и организаций

(без фермерских и дехканских хозяйств)

(по состоянию на 1 июля 2019 г.)

составили  
34,1  
тыс.ед.

Зарегистрированные  
предприятия, ед.



22,2 %

Темпы роста, по  
сравнению с  
прошлым годом,  
увеличились на

По состоянию на 1 июля 2019 года количество зарегистрированных предприятий и организаций составило 34071 ед., что по видам экономической деятельности в сфере сельского, лесного и рыбного хозяйства 4,9 %, в сфере промышленности приходится 21,6 %, в сфере строительства 7,8 %, в сфере торговли 25,1 %, в сфере перевозки и хранения 4,0 %, в сфере услуг по проживанию питанию 4,8 %, в сфере информации и связи 3,0 %, в сфере здравоохранения и предоставления социальных услуг 2,3 % и в других сферах экономической деятельности 26,6 %.

# Количество зарегистрированных предприятий и организаций по видам экономической деятельности, ед.

(без фермерских и дехканских хозяйств)



Если рассматривать количество зарегистрированных предприятий и организаций по видам экономической деятельности, то на сферу торговли приходятся 8556 ед., промышленности - 7350, строительства - 2642, сельского, лесного и рыбного хозяйства - 1676, услуг по проживанию и питанию - 1645, перевозки и хранения - 1365, информации и связи - 1010, здравоохранения и предоставления социальных услуг - 767, другие сферы экономической деятельности - 9060 ед.



# Действующие юридические лица

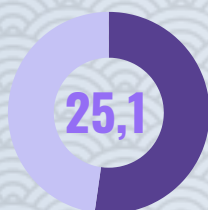
(без фермерских и дехканских хозяйств)



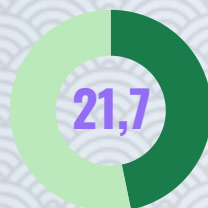
Количество действующих предприятий и организаций, по сравнению с аналогичным периодом прошлого года, увеличилось на 33,6 тыс. ед. (22,7 %), их общее количество составило 6219 тыс.ед.

## Доля действующих юридических лиц по видам экономической деятельности, %

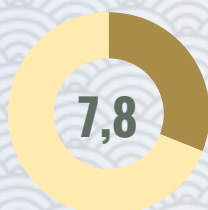
(без фермерских и дехканских хозяйств)



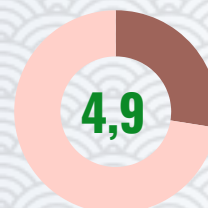
Торговля



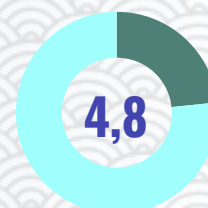
Промышленность



Строительство



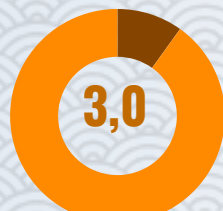
Сельское, лесное  
и рыбное  
хозяйство



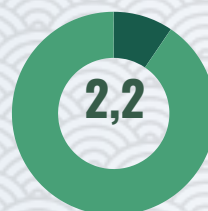
Услуги по  
проживанию и  
питанию



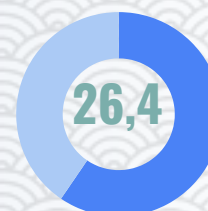
Перевозка  
и хранение



Информация  
и связь



Здравоохранение и  
предоставление  
социальных услуг

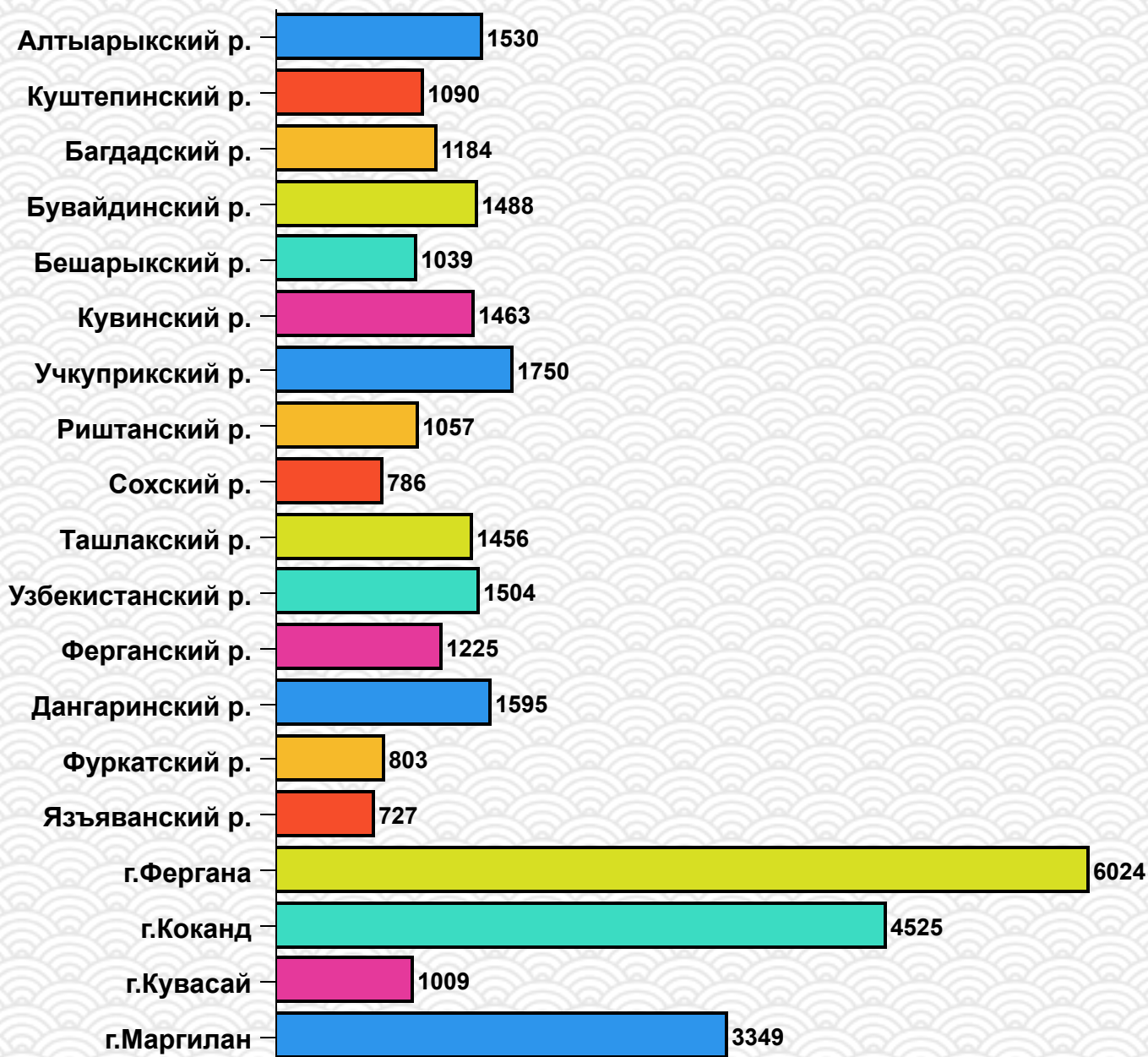


Прочие виды



# Количество действующих предприятий и организаций в разрезе регионов, ед.

(без фермерских и дехканских хозяйств)



Наибольшее количество действующих предприятий и организаций находятся в городе Фергане (6024 ед.), Коканд (4525 ед.), Маргилан (3349 ед.) и Учкуприкских (1750 ед.), Дангаринских (1595 ед.) районах. В Сохском (786 ед.), Фуркатском (803 ед.) и Язъяванском (727 ед.) районам зафиксирована небольшая численность предприятий и организаций.

# Вновь созданные юридические лица

(без фермерских и дехканских хозяйств)

В январь-июн 2019 года было создано 4788 ед. предприятий и организаций, что на 2172 ед. больше, чем за аналогичный период 2018 года

Динамика роста вновь созданных предприятий и организаций, ед.



Если рассматривать количество вновь созданных предприятий и организаций по видам экономической деятельности, то основная часть приходится на сферу промышленности (1163 ед.), торговли (2192 ед.), строительства (296 ед.) и сельского, лесного и рыбного хозяйства (184 ед.). Наименьшее количество наблюдается в сфере информации и связи (47 ед.), здравоохранения и предоставления социальных услуг (56 ед.).

# Количество вновь созданных предприятий и организаций по видам экономической деятельности, ед.

(без фермерских и дехканских хозяйств)

Торговля



2192

Перевозка  
и хранение



170

Услуги по  
проживанию и  
питанию



300

Строительство



296

Промышленность



1163

Информация  
и связь



47

Здравоохранение и  
предоставление  
социальных услуг



56

Сельское, лесное  
и рыбное  
хозяйство



184

Прочие виды

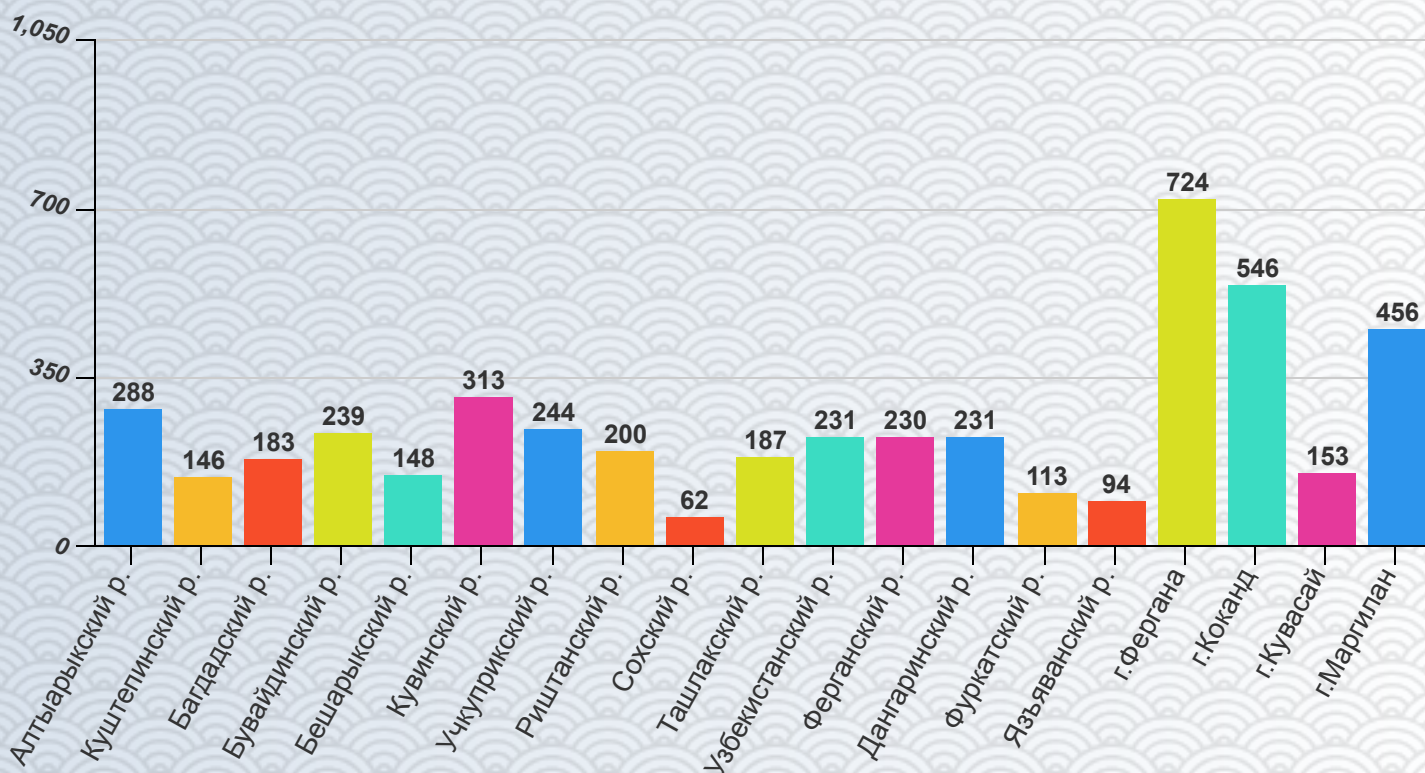


380



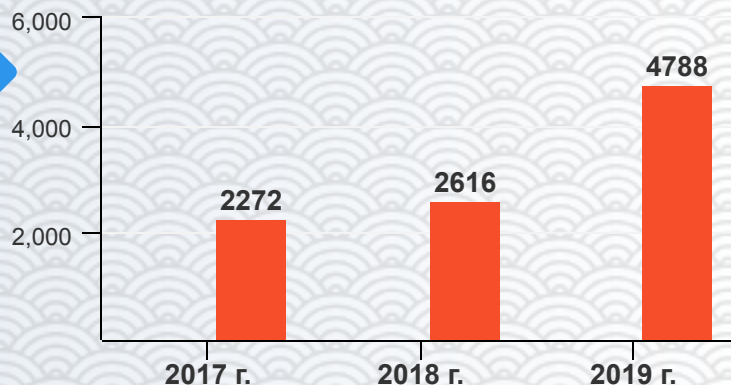
# Количество вновь созданных предприятий и организаций в разрезе регионов, ед.

(без фермерских и дехканских хозяйств)



Наибольшая часть всего количество вновь созданных предприятий и организаций приходится по городу Фергана (724 ед.), Коканд (546 ед.), Маргилан (456 ед.) и Алтыарыкские (288 ед.), Кувинские (313) и Узбекистанские (231) районы. Наименьшая приходится на Сохские (62 ед.) и Язъяванские (94 ед.) районы.

**Количество вновь созданных предприятий и организаций по годам**



Рост численности предприятий, ед.



# КОММЕРЧЕСКИЕ ПРЕДПРИЯТИЯ

(без фермерских и дехканских хозяйств)

(по состоянию на 1 июля 2019 года)

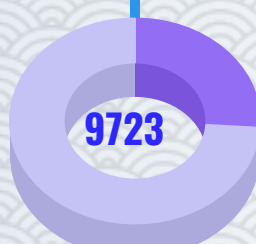
Количество действующих  
коммерческих предприятий и  
организаций по состоянию на  
1 июля 2019 года достигло  
27,8 тыс.ед.

Количество действующих коммерческих предприятий согласно  
Классификатору организационно-правовых форм, ед.

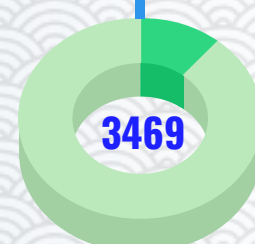
Общества с  
ограниченной  
ответственностью



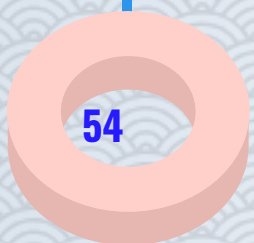
Частные  
предприятия



Семейные  
предприятия



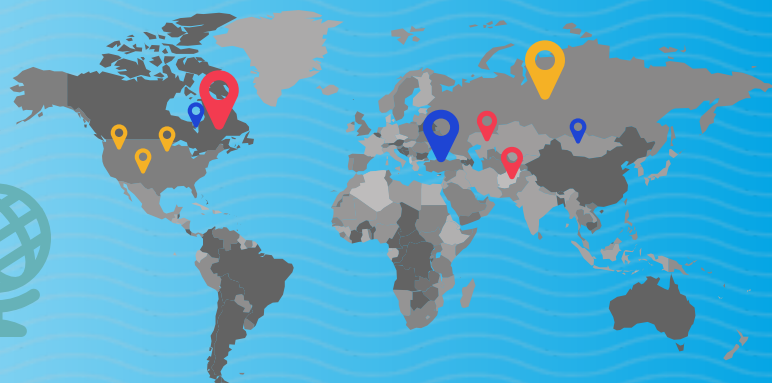
Акционерные  
общества



Другие



# Предприятия с иностранным капиталом



351 ед.

**Количество действующих предприятий с иностранным капиталом**

По сравнению с аналогичным периодом прошлого года их численность увеличилась на 47,8 %

Основная их часть принадлежит Российской Федерации, Турецкой Республике, Китайской Народной Республике, Республике Казахстан и Республике Корея



По состоянию на 1 июля 2019 года количество действующих предприятий с иностранным капиталом составило 351 ед. По сравнению с аналогичным периодом прошлого года, их численность увеличилась на 115, или на 47,8 %. Значительная их часть принадлежит Российской Федерации, Турецкой Республике, Китайской Народной Республике, Республике Казахстан и Республике Корея.





## Количество действующих предприятий с иностранным капиталом ряда стран, ед.

Российская Федерация 50

Турецкая Республика 17

Китайская Народная Республика 56



Республика Казахстан 5

Республика Корея 20

Другие 203



## Динамика роста действующих предприятий с участием иностранного капитала по годам, ед.






Также 250 предприятия с иностранным капиталом являются совместными, 101- иностранными.



Всего

Иностранные предприятия

Совместные предприятия

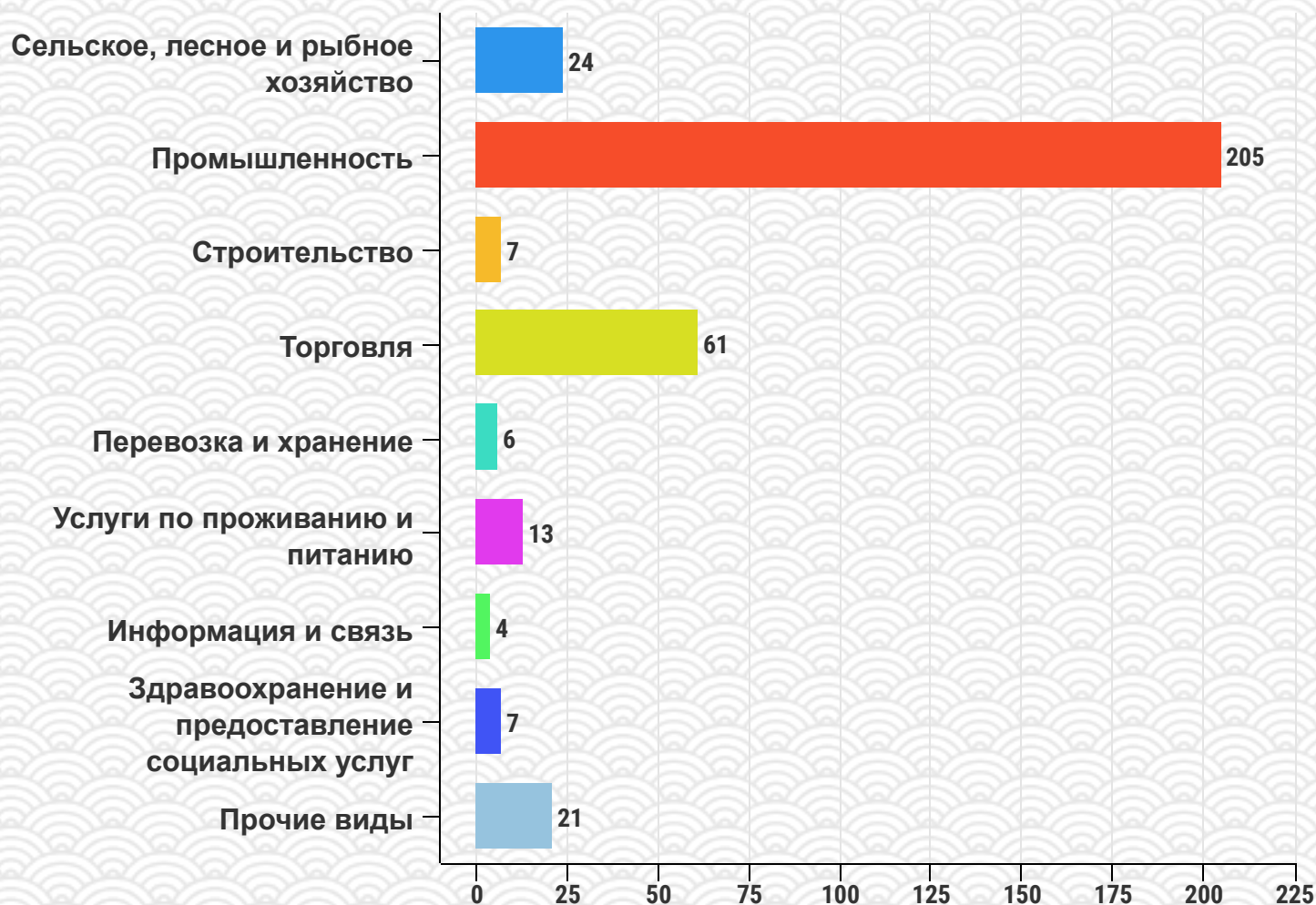
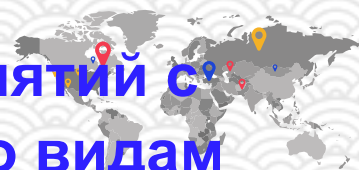


Количество действующих предприятий с участием иностранного капитала по регионам, ед.



Основная часть предприятий с участием иностранного капитала приходится по городам Фергана 115 ед.(33,0%), Коканд 46 ед.(13,2 %), Маргилан 23 ед. (6,6 %), Кувасай 21 ед. (6,0 %) и Ферганский район 17 ед. (4,9 %). Наименьшая часть приходится на Сохский 2 ед. (0,6 %), Фуркатский 4 ед. (1,1 %), Куштепинский 5 ед. (1,4 %), Багдадский 9 ед. (2,6 %), Бувайдинский 7 ед. (2,0 %) и Язъяванские 3 ед. (0,9 %).

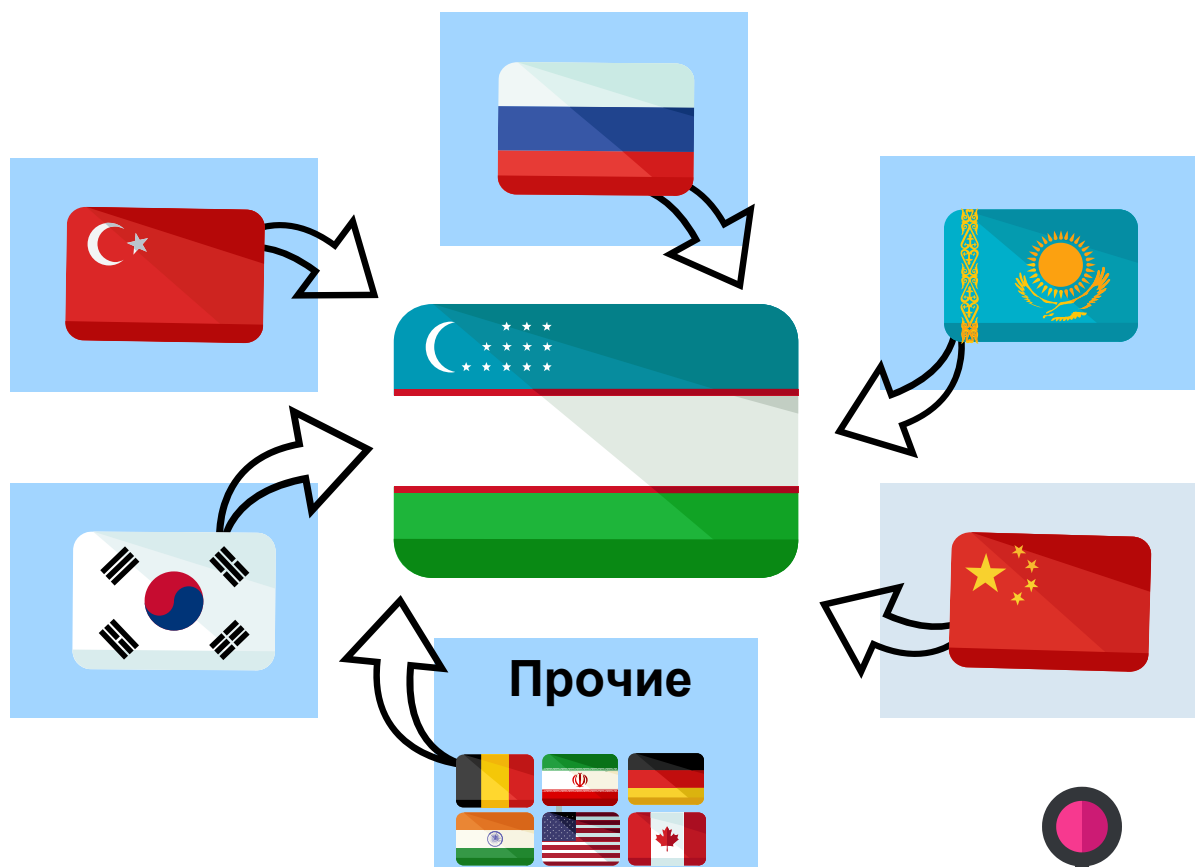
# Количество действующих предприятий с участием иностранного капитала по видам экономической деятельности, ед.



Из этого видно, что основная часть действующих предприятий с участием иностранного капитала приходится на промышленность и торговлю, наименьшая доля выпадает на здравоохранение и предоставление социальных услуг, а также на информацию и связь.




# Вновь созданные предприятия с иностранным капиталом



1

## Вновь созданные предприятия

По итогам января-июня 2019 года в республике вновь были созданы 68 ед. предприятий с участием иностранного капитала. По сравнению с аналогичным периодом прошлого года, этот показатель увеличился на 2,1 ед.



При этом с участием капитала резидентов Российской Федерации зафиксированы 50 предприятие, Турецкой Республики – 17, КНР - 56, Республики Корея – 20 предприятий.



# Количество вновь созданных предприятий с участием иностранного капитала по видам экономической деятельности, ед.



Если рассматривать вновь созданные предприятия с участием иностранного капитала по видам экономической деятельности, то основная их часть приходится на торговлю - 14 ед., промышленность - 32 ед., строительство - 1 ед., сельское, лесное и рыбное хозяйство - 14 ед. и другие виды деятельности - 7 ед.

# Количество малых предприятий и микрофирм

(без фермерских и дехканских хозяйств)

(по состоянию на 1 июля 2019 года)



*По состоянию на 1 июля 2019 года в республике количество действующих малых предприятий и микрофирм составило 27,7 тыс. ед. Этот показатель больше аналогичного периода прошлого года на 27,3 %.*

По итогам января-июня 2019 года количество вновь созданных субъектов малых предприятий и микрофирм составило более 4622 ед., что на 2659 ед. больше, чем за аналогичный период прошлого года.




•Наибольшая доля малого предпринимательства (бизнеса)

•Наименьшая доля малого предпринимательства (бизнеса)



г Фергана  
18,3 %



Бешарыкский р  
2,7 %



г Коканд  
14,3 %



Риштанский р  
2,7 %



г Маргилан  
10,9 %



Фуркатский р  
2,2 %



Учкуприкский р  
5,4 %



Сохский р  
2,2 %



Дангаринский р  
4,9 %

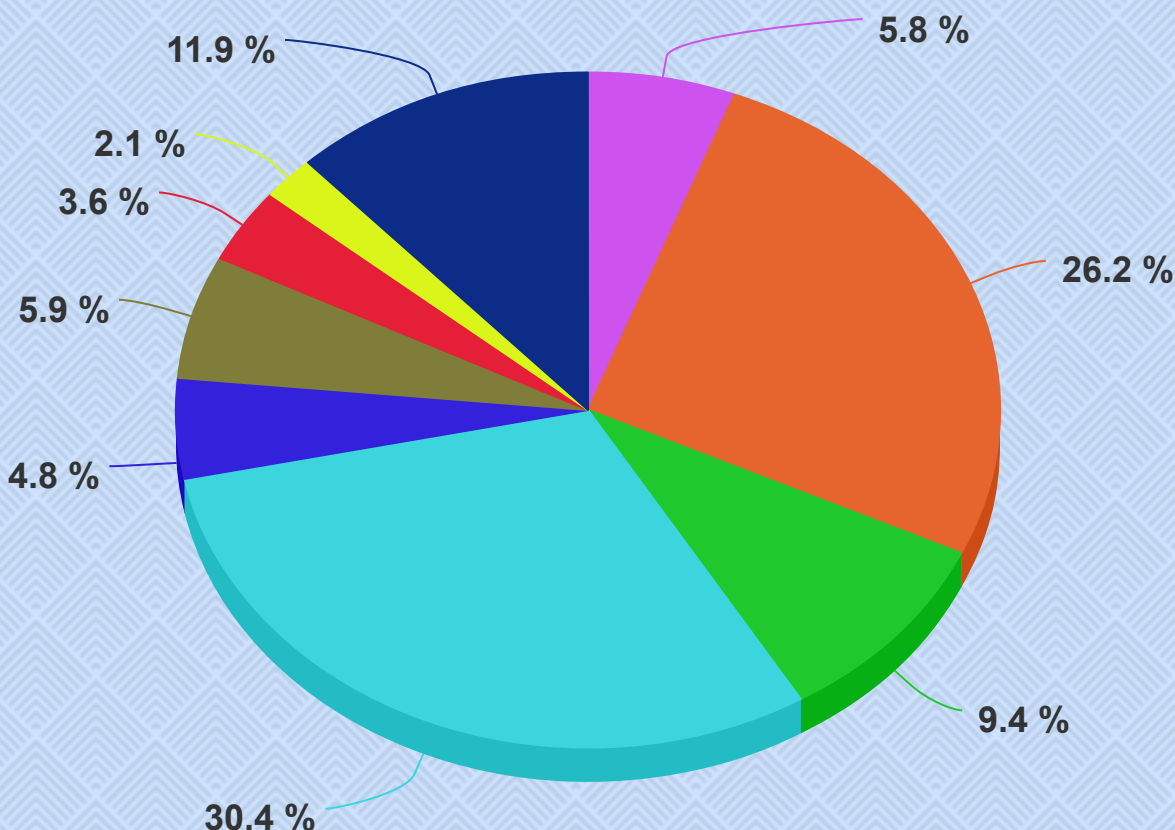


Язъяванский р  
1,9 %



Из общего количества действующих малых предприятий и микрофирм 27,5 тыс. ед. по видам экономической деятельности приходятся на торговлю – 8,3 тыс.ед. (30,3 %), промышленность – 7,2 тыс.ед. (26,1 %), строительство – 2,6 тыс.ед. (9,4 %), сельское, лесное и рыбное хозяйство – 1,6 тыс.ед.(5,9 %), услуги по проживанию и питанию – 1,6 тыс.ед. (5,9 %), услуги по перевозке и хранению – 1,3 тыс.ед. (4,8 %), информацию и связь – 1,0 тыс.ед. (3,6 %), здравоохранение и предоставление социальных услуг – 0,6 тыс.ед. (2,0 %), а также на прочие виды – 3,3 тыс.ед. (11,9 %).

## Доля действующих малых предприятий и микрофирм по видам экономической деятельности



Сельское, лесное и рыбное хозяйство Промышленность Строительство Торговля  
Перевозка и хранение Услуги по проживанию и питанию Информация и связь  
Здравоохранение и предоставление социальных услуг Прочие виды

# Доля вновь созданных малых предприятий и микрофирм в разрезе экономической деятельности



Торговля

47,4 %



Промышленность

25,2 %



Строительство

6,4 %



Услуги по проживанию и питанию

6,5 %



Перевозка и хранение

3,7 %



Сельское, лесное и рыбное хозяйство

3,7 %



Информация и связь

1,0 %



Здравоохранение и предоставление социальных услуг

1,2 %



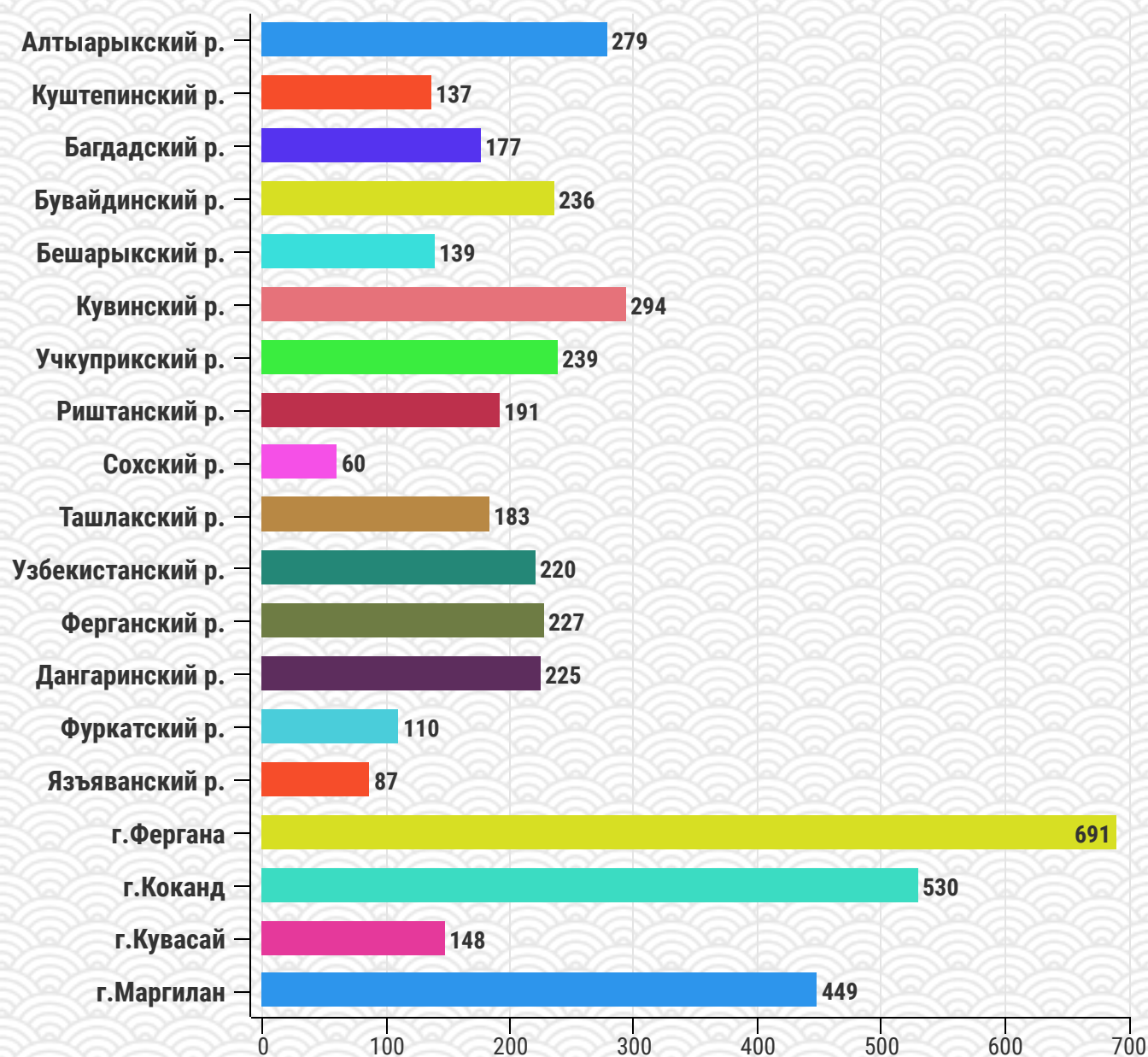
Прочие виды

5,0 %



Если рассматривать их количество по видам экономической деятельности, то наибольшая часть приходится на торговлю – 2191 ед., промышленность – 1163 ед., строительство – 294 ед., на перевозку и хранение – 170 ед., сельское, лесное и рыбное хозяйство – 170 ед. Наименьшее их число выпадает на здравоохранение и предоставление социальных услуг – 55 ед., информацию и связь – 47 ед.

## Количество вновь созданных малых предприятий и микрофирм в разрезе регионов, ед.



Значительная часть из всего количества вновь созданных субъектов малого предпринимательства приходится по городам Фергана (691 ед.), Каканд (530 ед.), Маргилан (449 ед.), Бувайдинский (236 ед.) и Алтарикий 279 ед.) области. Наименьшая их часть зафиксирована в Сохской (60 ед.), Фуркатской (110 ед.) и Язъяванских (87 ед) областях.

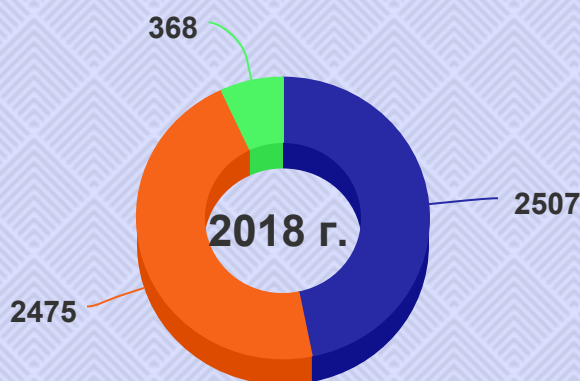




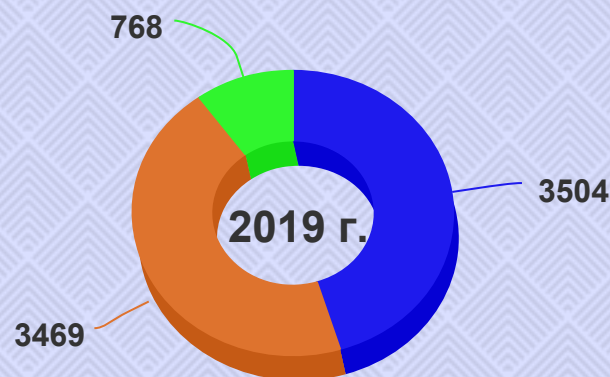
# Динамика роста семейных предприятий, ед.



(по состоянию на 1 июля)

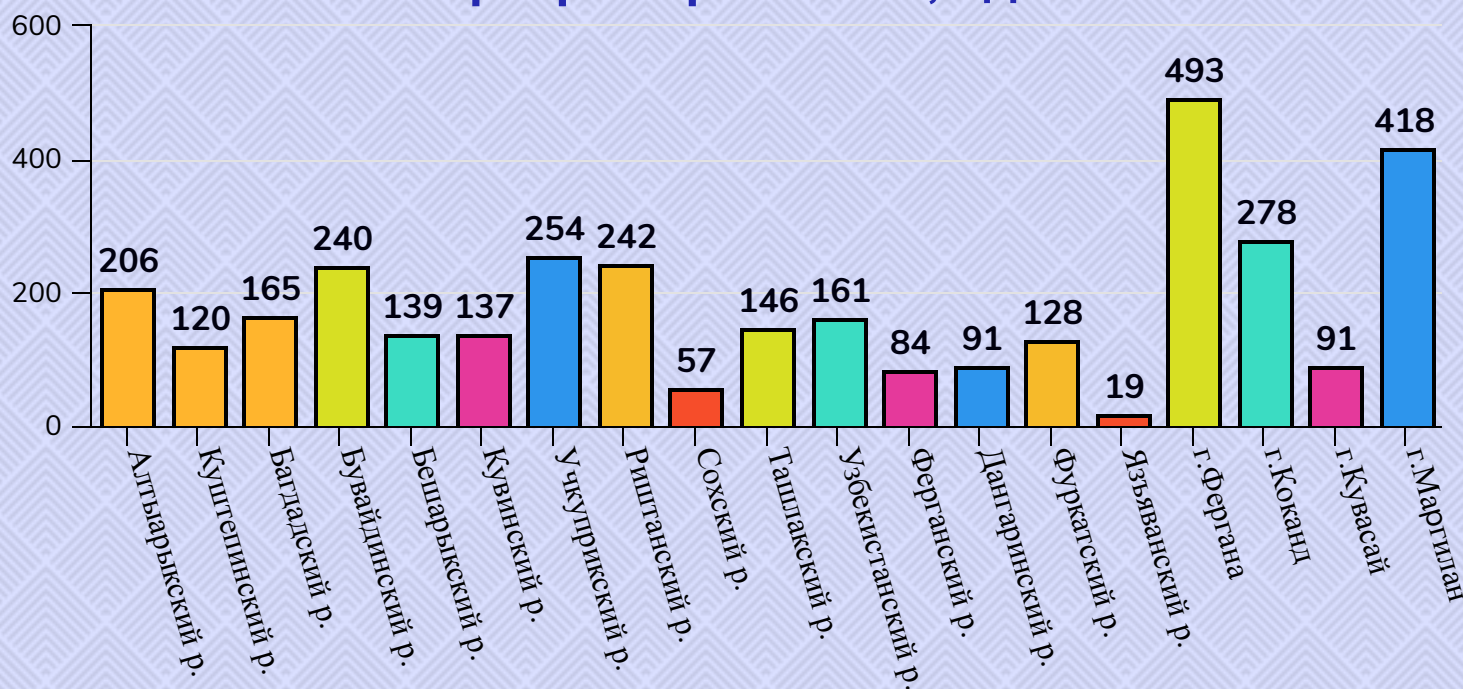


Зарегистрированные    Действующие  
Вновь созданные



Зарегистрированные    Действующие  
Вновь созданные

## Количество действующих семейных предприятий в разрезе регионов, ед.



## Доля действующих семейных предприятий в разрезе видов экономической деятельности



Если рассматривать количество действующих семейных предприятий по видам экономической деятельности, то основная их доля приходится на промышленность - 46,0 %, или 1595 ед., услуги по проживанию и питанию - 13,4 %, или 466 ед., торговлю - 19,1 %, или 664 ед., сельское, лесное и рыбное хозяйство - 7,7 %, или 268 ед., строительство - 0,9 %, или 32 ед., перевозку и хранение – 2,2 %, или 75 ед., здравоохранение и предоставление социальных услуг - 0,9 %, или 31 ед., информацию и связь - 0,9 %, или 31 ед. и прочие виды - 8,8 %, или 307 ед.

Управление статистики  
Ферганской области отдел  
статистических регистров  
Tel.:71-230-87-37

