



Ферганское областное управления статистики



Предприятий и организаций

(по состоянию на 1 сентября 2019г.)

(без фермерских и дехканских хозяйств)

(Данные сформированы на основании базы данных Агентства
государственных услуг при Министерстве юстиции
Республики Узбекистан)

Зарегистрированные

34,8
тыс.ед.

За январь-август 2019 года в Ферганской области количество вновь созданных предприятий и организаций составило 5,6 тыс ед., что на 2,5 тыс. ед. больше аналогичного периода прошлого года.

Действующие

34,3
тыс.ед.

В результате количество действующих предприятий и организаций по сравнению с аналогичным периодом прошлого года увеличилось на 6,2 тыс. ед. (22,2 %) и составило 34,3 тыс. ед.

Вновь созданные

5,6
тыс.ед.

В нашей стране происходит ряд позитивных изменений, связанных с ускорением развития малого и среднего бизнеса, в связи с чем создается благоприятная деловая среда. Важные решения принимаются в законодательстве в сфере государственной регистрации и учета субъектов предпринимательства, также улучшается автоматизированная система государственной регистрации. Все это является необходимым фактором для создания и развития частного бизнеса со стороны населения и иностранных инвесторов.

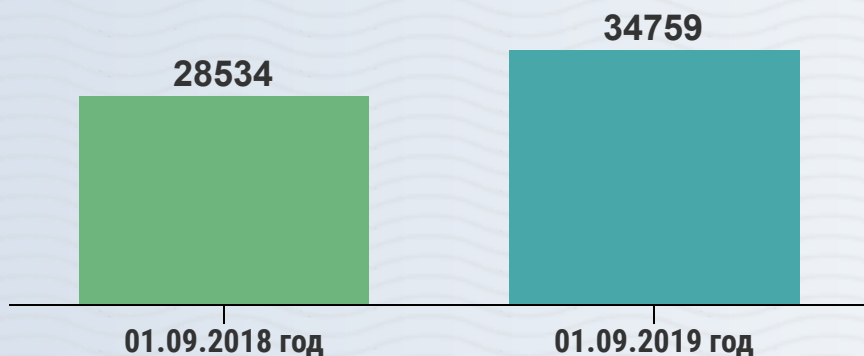
Число зарегистрированных предприятий и организаций

(без фермерских и дехканских хозяйств)

(по состоянию на 1 сентября 2019г.)

составили
34,8
тыс.ед.

Зарегистрированные
предприятия, ед.



21,8 %

Темпы роста, по сравнению с прошлым годом, увеличились на

По состоянию на 1 сентября 2019 года количество зарегистрированных предприятий и организаций составило 34759 ед., что по видам экономической деятельности в сфере сельского, лесного и рыбного хозяйства 4,9 %, в сфере промышленности приходится 21,5 %, в сфере строительства 8,1 %, в сфере торговли 25,2 %, в сфере перевозки и хранения 4,0 %, в сфере услуг по проживанию питанию 4,8 %, в сфере информации и связи 2,9 %, в сфере здравоохранения и предоставления социальных услуг 2,3 % и в других сферах экономической деятельности 26,3 %.

Количество зарегистрированных предприятий и организаций по видам экономической деятельности, ед.

(без фермерских и дехканских хозяйств)



Если рассматривать количество зарегистрированных предприятий и организаций по видам экономической деятельности, то на сферу торговли приходится 8773 ед., промышленности - 7489, строительства - 2828, сельского, лесного и рыбного хозяйства - 1693, услуг по проживанию и питанию - 1680, перевозки и хранения - 1378, информации и связи - 1019, здравоохранения и предоставления социальных услуг - 783, другие сферы экономической деятельности - 9116 ед.



Действующие юридические лица

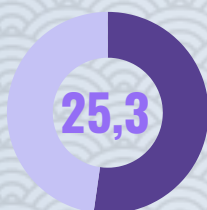
(без фермерских и дехканских хозяйств)



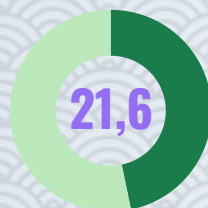
Количество действующих предприятий и организаций, по сравнению с аналогичным периодом прошлого года, увеличилось на 34,3 тыс. ед. (22,2 %), их общее количество составило 6235 тыс.ед.

Доля действующих юридических лиц по видам экономической деятельности, %

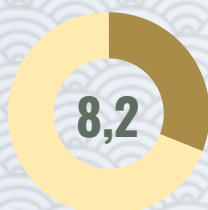
(без фермерских и дехканских хозяйств)



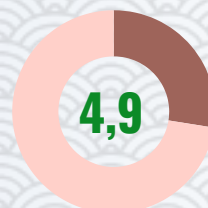
Торговля



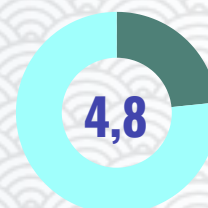
Промышленность



Строительство



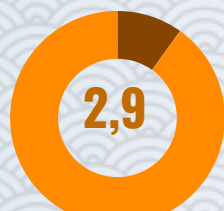
Сельское, лесное и рыбное хозяйство



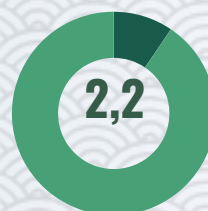
Услуги по проживанию и питанию



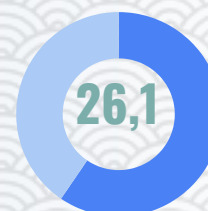
Перевозка и хранение



Информация и связь



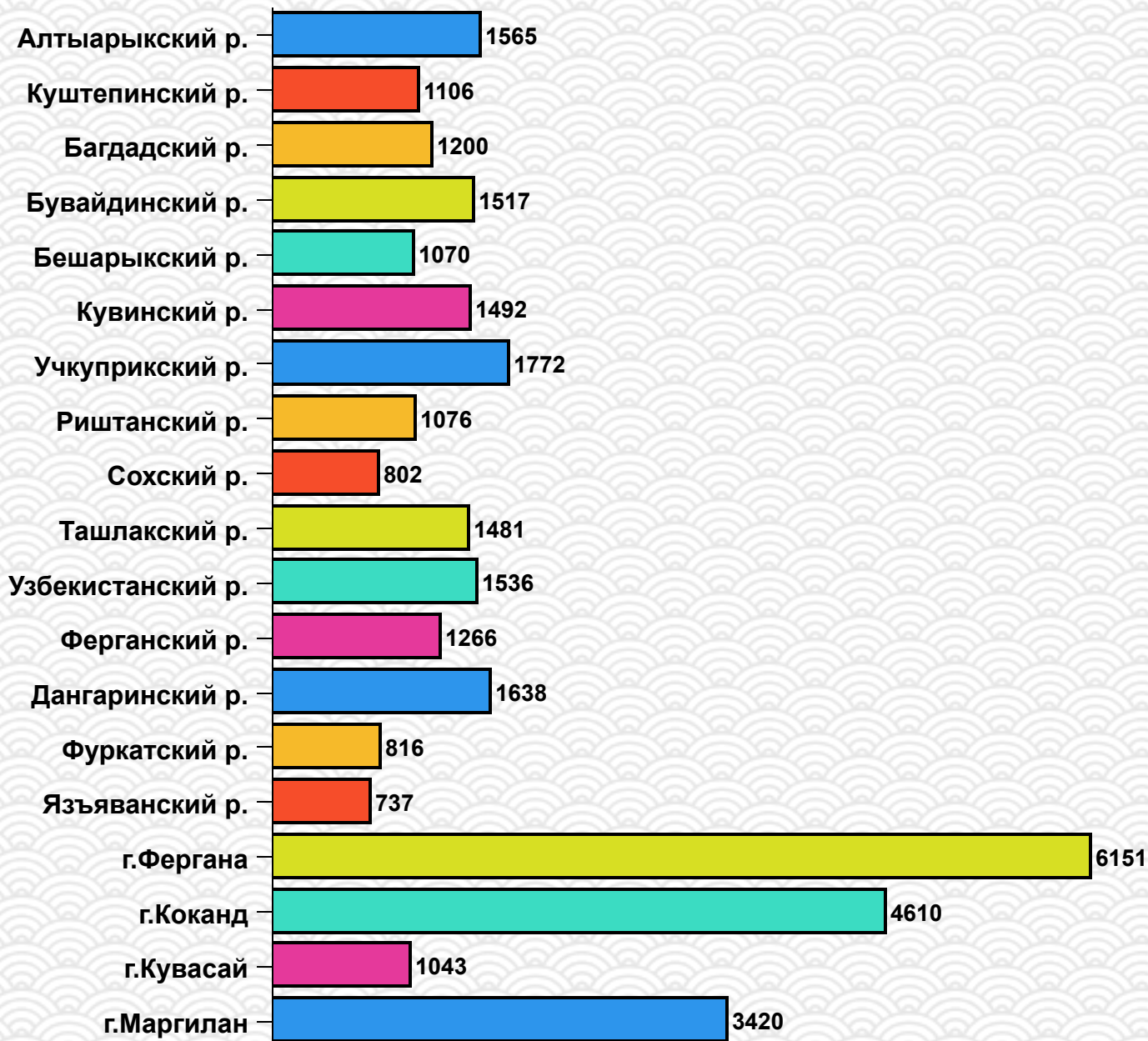
Здравоохранение и предоставление социальных услуг



Прочие виды

Количество действующих предприятий и организаций в разрезе регионов, ед.

(без фермерских и дехканских хозяйств)



Наибольшее количество действующих предприятий и организаций находятся в городе Фергана (6151 ед.), Коканд (4610 ед.), Маргилан (3420 ед.) и Учкуприкских (1772 ед.), Дангаринских (1638 ед.) районах. В Сохском (802 ед.), Фуркатском (816 ед.) и Язъяванском (737 ед.) районам зафиксирована небольшая численность предприятий и организаций.

Вновь созданные юридические лица

(без фермерских и дехканских хозяйств)

В январь-август 2019 года было создано 5614 ед. предприятий и организаций, что на 2500 ед. больше, чем за аналогичный период 2018 года

Динамика роста вновь созданных предприятий и организаций, ед.



Если рассматривать количество вновь созданных предприятий и организаций по видам экономической деятельности, то основная часть приходится на сферу промышленности (1349 ед.), торговли (2488 ед.), строительства (384 ед.) и сельского, лесного и рыбного хозяйства (207 ед.). Наименьшее количество наблюдается в сфере информации и связи (69 ед.), здравоохранения и предоставления социальных услуг (74 ед.).

Количество вновь созданных предприятий и организаций по видам экономической деятельности, ед.

(без фермерских и дехканских хозяйств)

Торговля



2488

Перевозка
и хранение



193

Услуги по
проживанию и
питанию



334

Строительство



384

Промышленность



1349

Информация
и связь



69

Здравоохранение и
предоставление
социальных услуг



74

Сельское, лесное
и рыбное
хозяйство



207

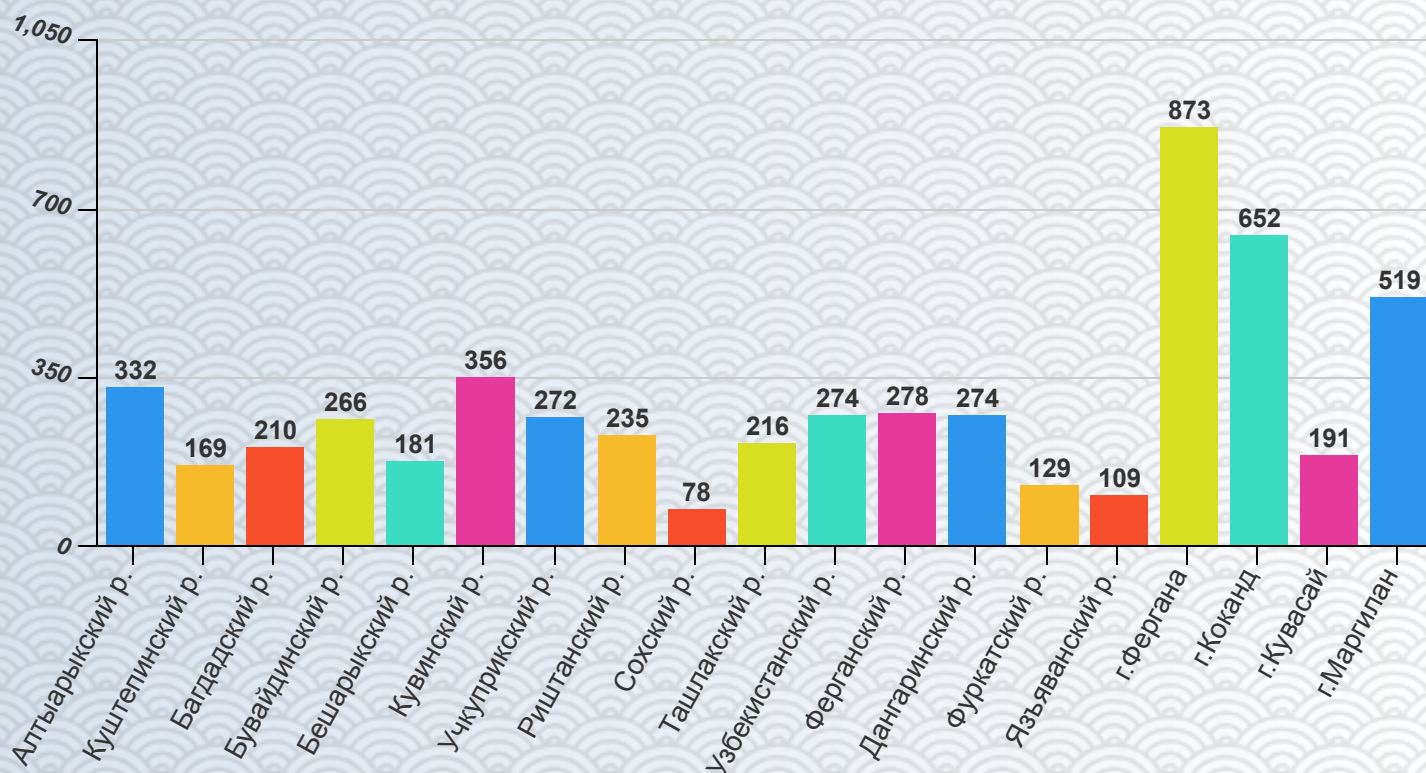
Прочие виды



503

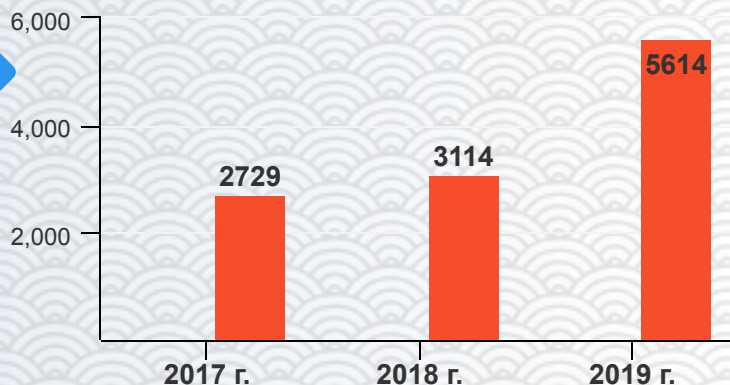
Количество вновь созданных предприятий и организаций в разрезе регионов, ед.

(без фермерских и дехканских хозяйств)



Наибольшая часть всего количество вновь созданных предприятий и организаций приходится по городу Фергана (873 ед.), Коканд (652 ед.), Маргилан (519 ед.) и Алтыарыкские (332 ед.), Кувинские (356) и Узбекистанские (274) районы. Наименьшая приходится на Сохские (78 ед.) и Язъяванские (109 ед.) районы.

Количество вновь созданных предприятий и организаций по годам



Рост численности предприятий, ед.

КОММЕРЧЕСКИЕ ПРЕДПРИЯТИЯ

(без фермерских и дехканских хозяйств)

(по состоянию на 1 сентября 2019 года)

Количество действующих коммерческих предприятий и организаций по состоянию на 1 сентября 2019 года достигло 28,4 тыс.ед.

Количество действующих коммерческих предприятий согласно Классификатору организационно-правовых форм, ед.

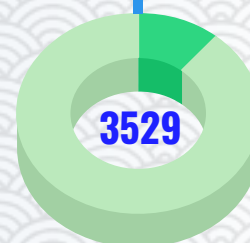
Общества с ограниченной ответственностью



Частные предприятия



Семейные предприятия



Акционерные общества



Другие



Предприятия с иностранным капиталом



366 ед.

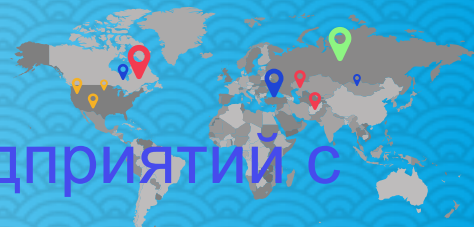
По сравнению с аналогичным периодом прошлого года их численность увеличилась на 48,1 %

Количество действующих предприятий с иностранным капиталом


Основная их часть принадлежит Российской Федерации, Турецкой Республике, Китайской Народной Республике, Республике Казахстан и Республике Корея




По состоянию на 1 сентября 2019 года количество действующих предприятий с иностранным капиталом составило 366 ед. По сравнению с аналогичным периодом прошлого года, их численность увеличилась на 119, или на 48,1 %. Значительная их часть принадлежит Российской Федерации, Турецкой Республике, Китайской Народной Республике, Республике Казахстан и Республике Корея.



Количество действующих предприятия с иностранным капиталом ряда стран, ед.



Динамика роста действующих предприятий с участием иностранного капитала по годам, ед.




Также 257 предприятия с иностранным капиталом являются совместными, 109- иностранными.



Всего

Иностранные предприятия

Совместные предприятия

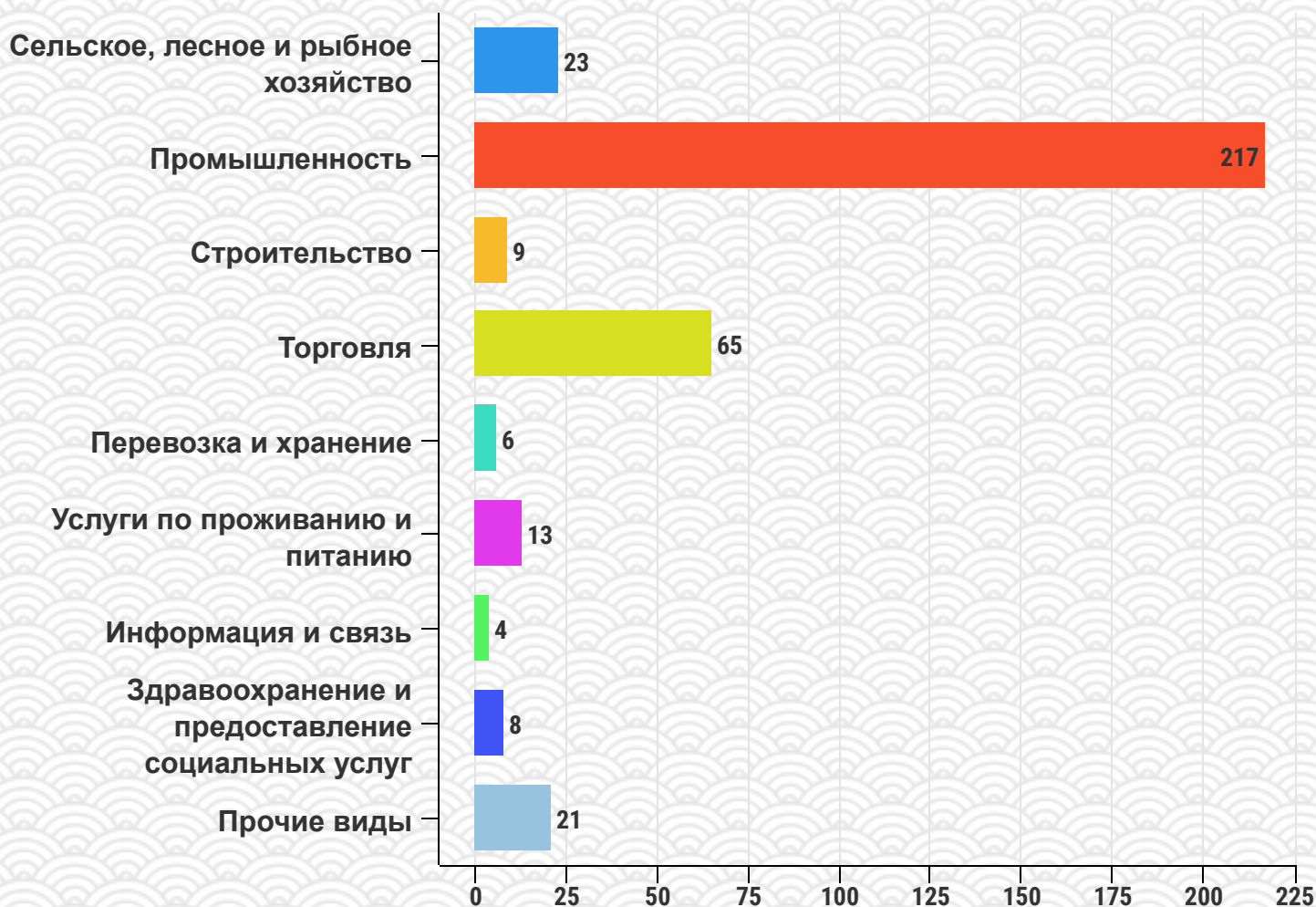
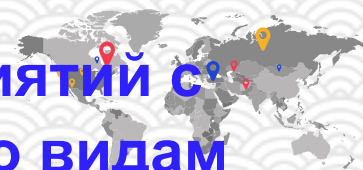


Количество действующих предприятий с участием иностранного капитала по регионам, ед.



Основная часть предприятий с участием иностранного капитала приходится по городам Фергана 122 ед.(33,3 %), Коканд 55 ед. (15,0 %), Маргилан 23 ед. (6,3 %), Кувасай 21 ед. (5,6 %) и Ферганский район 18 ед. (5,7 %). Наименьшая часть приходится на Сохский 2 ед. (0,5 %), Фуркатский 4 ед. (1,1 %), Куштепинский 5 ед. (1,4 %), Багдадский 8 ед. (2,2 %), Бувайдинский 7 ед. (1,9 %) и Язъяванские 3 ед. (0,8 %).

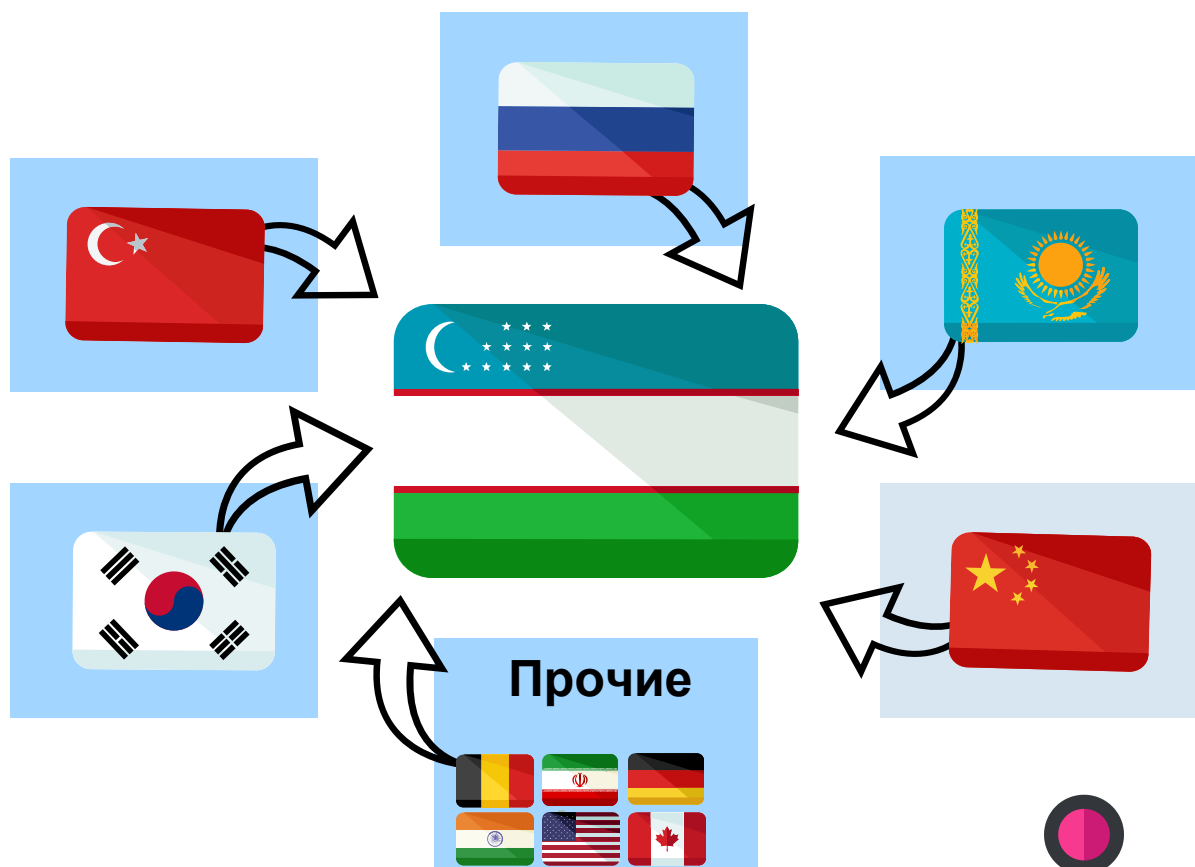
Количество действующих предприятий с участием иностранного капитала по видам экономической деятельности, ед.



Из этого видно, что основная часть действующих предприятий с участием иностранного капитала приходится на промышленность и торговлю, наименьшая доля выпадает на здравоохранение и предоставление социальных услуг, а также на информацию и связь.



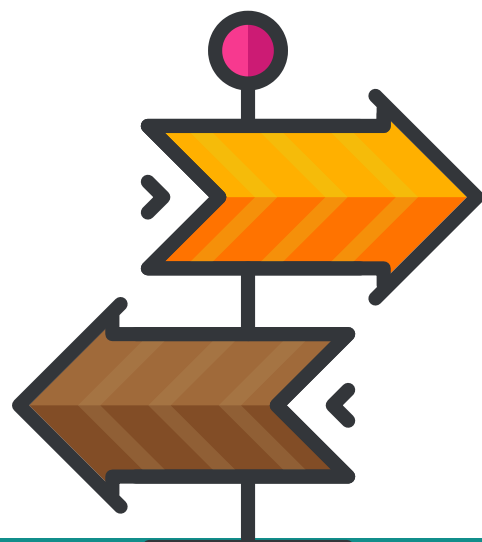
Вновь созданные предприятия с иностранным капиталом



1

Вновь созданные предприятия

По итогам января-август 2019 года в республике вновь были созданы 91ед. предприятий с участием иностранного капитала. По сравнению с аналогичным периодом прошлого года, этот показатель увеличился на 2,0 ед.



При этом с участием капитала резидентов Российской Федерации зафиксированы 13 предприятие, Турецкой Республики – 5, КНР - 10, Республики Корея – 11 и другие вновь созданные - 52 предприятий.

Количество вновь созданных предприятий с участием иностранного капитала по видам экономической деятельности, ед.



Если рассматривать вновь созданные предприятия с участием иностранного капитала по видам экономической деятельности, то основная их часть приходится на торговлю - 16 ед., промышленность - 40 ед., строительство - 3 ед., сельское, лесное и рыбное хозяйство - 14 ед. и другие виды деятельности - 10 ед.

Количество малых предприятий и микрофирм

(без фермерских и дехканских хозяйств)

(по состоянию на 1 сентября 2019 года)



По состоянию на 1 сентября 2019 года в республике количество действующих малых предприятий и микрофирм составило 28,3 тыс. ед. Этот показатель больше аналогичного периода прошлого года на 26,8 %.

По итогам января-август 2019 года количество вновь созданных субъектов малых предприятий и микрофирм составило более 5376 ед., что на 2752 ед. больше, чем за аналогичный период прошлого года.




• *Наибольшая доля малого предпринимательства (бизнеса)*

• *Наименьшая доля малого предпринимательства (бизнеса)*



г Фергана
18,2 %



Бешарыкский р
2,7 %



г Коканд
14,2%



Риштанский р
2,8 %



г Маргилан
10,8 %



Фуркатский р
2,2 %



Учкуприкский р
5,4 %



Сохский р
2,2 %



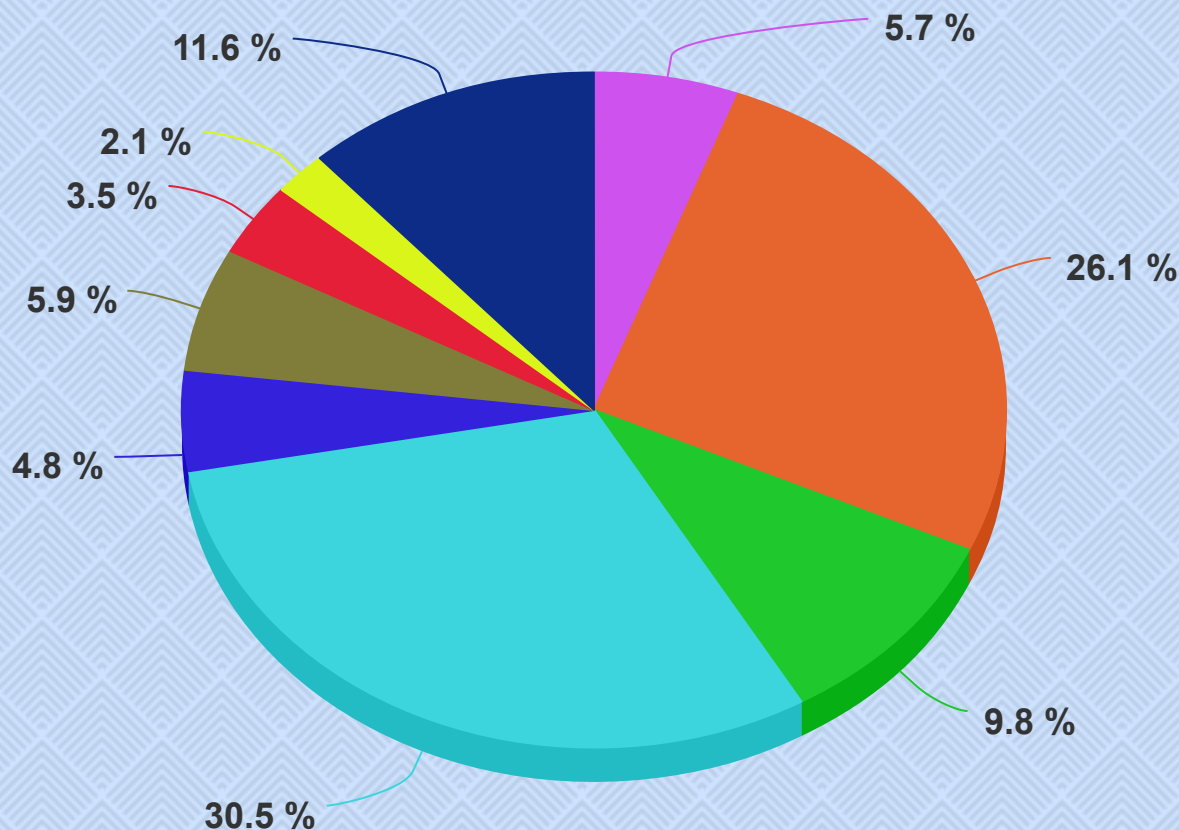
Дангаринский р
4,9 %



Язъяванский р
1,9 %

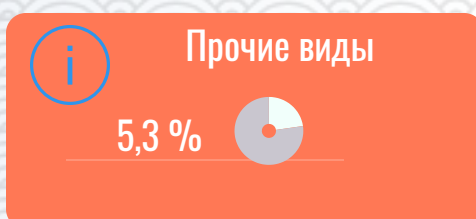
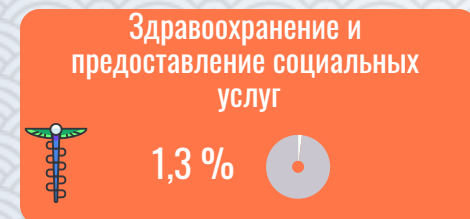
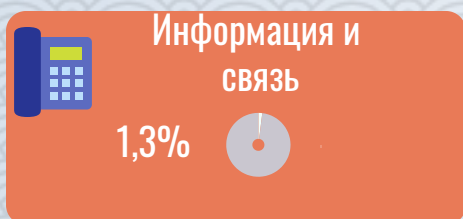
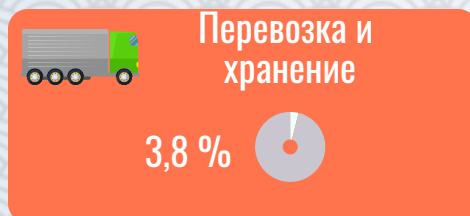
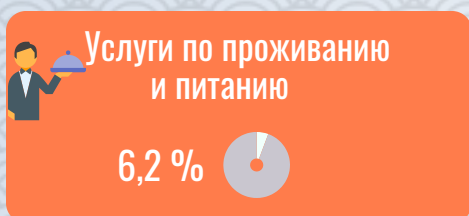
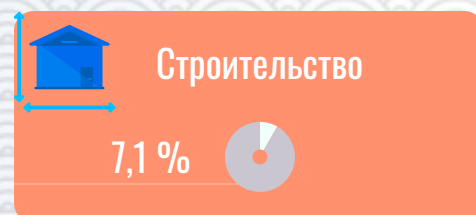
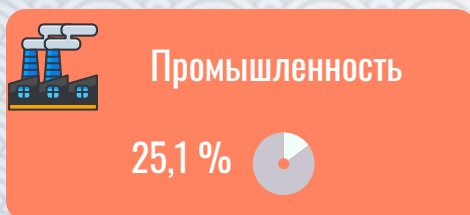
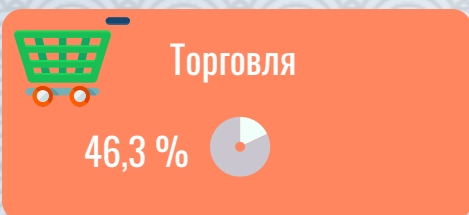
Из общего количества действующих малых предприятий и микрофирм 28,6 тыс. ед. по видам экономической деятельности приходится на торговлю – 8,7 тыс.ед. (30,6 %), промышленность – 7,4 тыс.ед. (26,0 %), строительство – 2,8 тыс.ед. (9,8 %), сельское, лесное и рыбное хозяйство – 1,6 тыс.ед.(5,7 %), услуги по проживанию и питанию – 1,7 тыс.ед. (5,9 %), услуги по перевозке и хранению – 1,4 тыс.ед. (4,8 %), информацию и связь – 1,0 тыс.ед. (3,6 %), здравоохранение и предоставление социальных услуг – 0,6 тыс.ед. (2,1 %), а также на прочие виды – 3,3 тыс.ед. (11,5 %).

Доля действующих малых предприятий и микрофирм по видам экономической деятельности



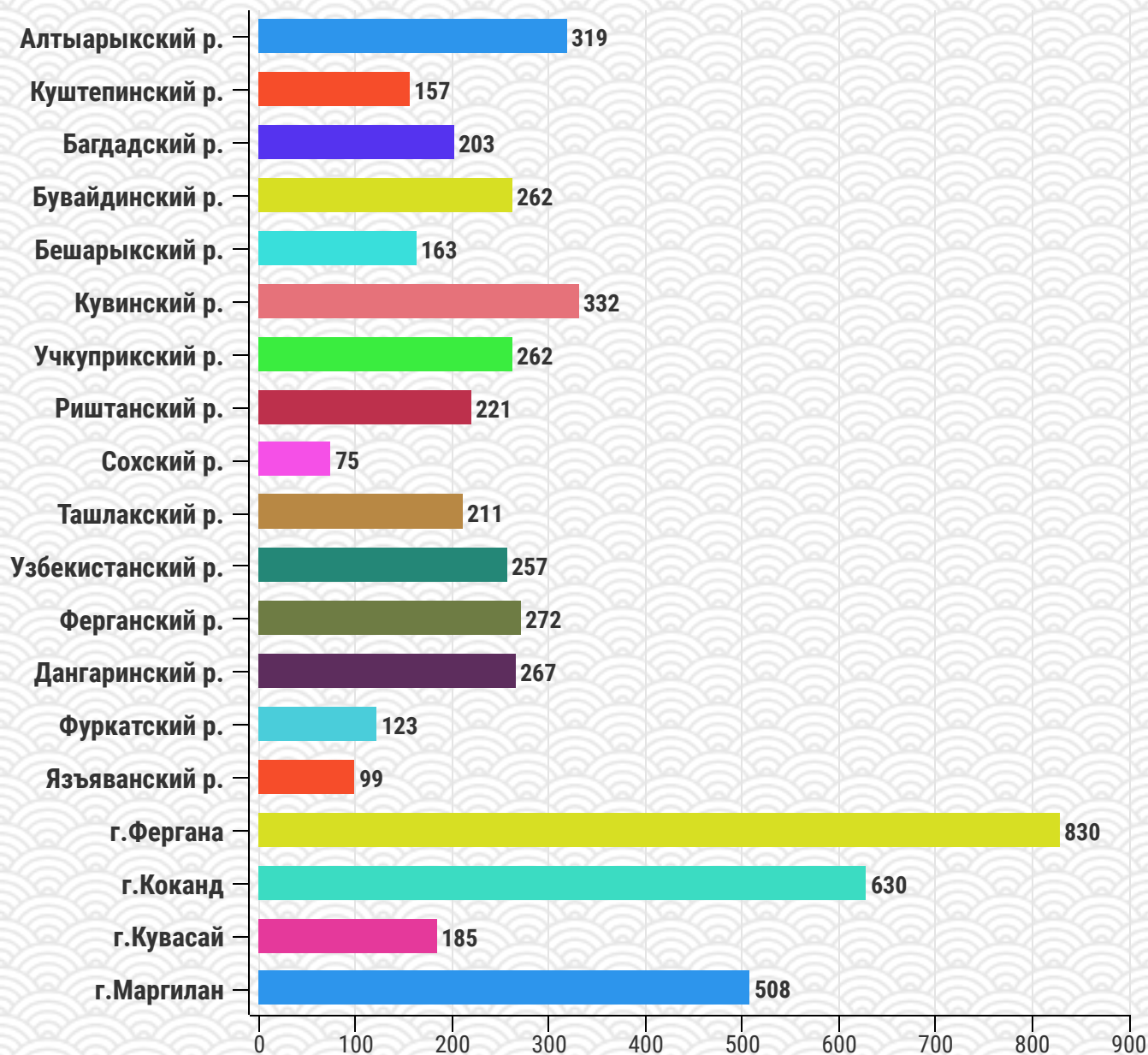
Сельское, лесное и рыбное хозяйство Промышленность Строительство Торговля
Перевозка и хранение Услуги по проживанию и питанию Информация и связь
Здравоохранение и предоставление социальных услуг Прочие виды

Доля вновь созданных малых предприятий и микрофирм в разрезе экономической деятельности



Если рассматривать их количество по видам экономической деятельности, то наибольшая часть приходится на торговлю – 2487 ед., промышленность – 1348 ед., строительство – 382 ед., на перевозку и хранение – 206 ед., сельское, лесное и рыбное хозяйство – 193 ед. и другие - 285 ед.. Наименьшее их число выпадает на здравоохранение и предоставление социальных услуг – 72ед., информацию и связь – 69 ед.

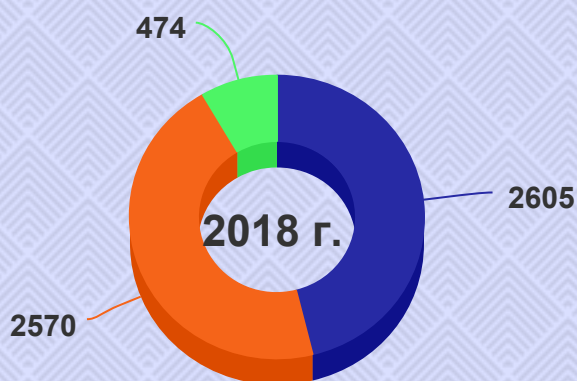
Количество вновь созданных малых предприятий и микрофирм в разрезе регионов, ед.



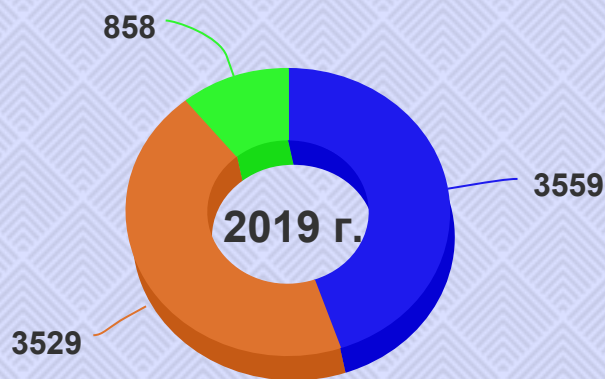
Значительная часть из всего количества вновь созданных субъектов малого предпринимательства приходится по городам Фергана (830 ед.), Каканд (630 ед.), Маргилан (508 ед.), Бувайдинский (262 ед.) и Алтарикский 319 ед.) области. Наименьшая их часть зафиксирована в Сохской (75 ед.), Фуркатской (123 ед.) и Язъяванских (99 ед) областях.

Динамика роста семейных предприятий, ед.

(по состоянию на 1 сентября)

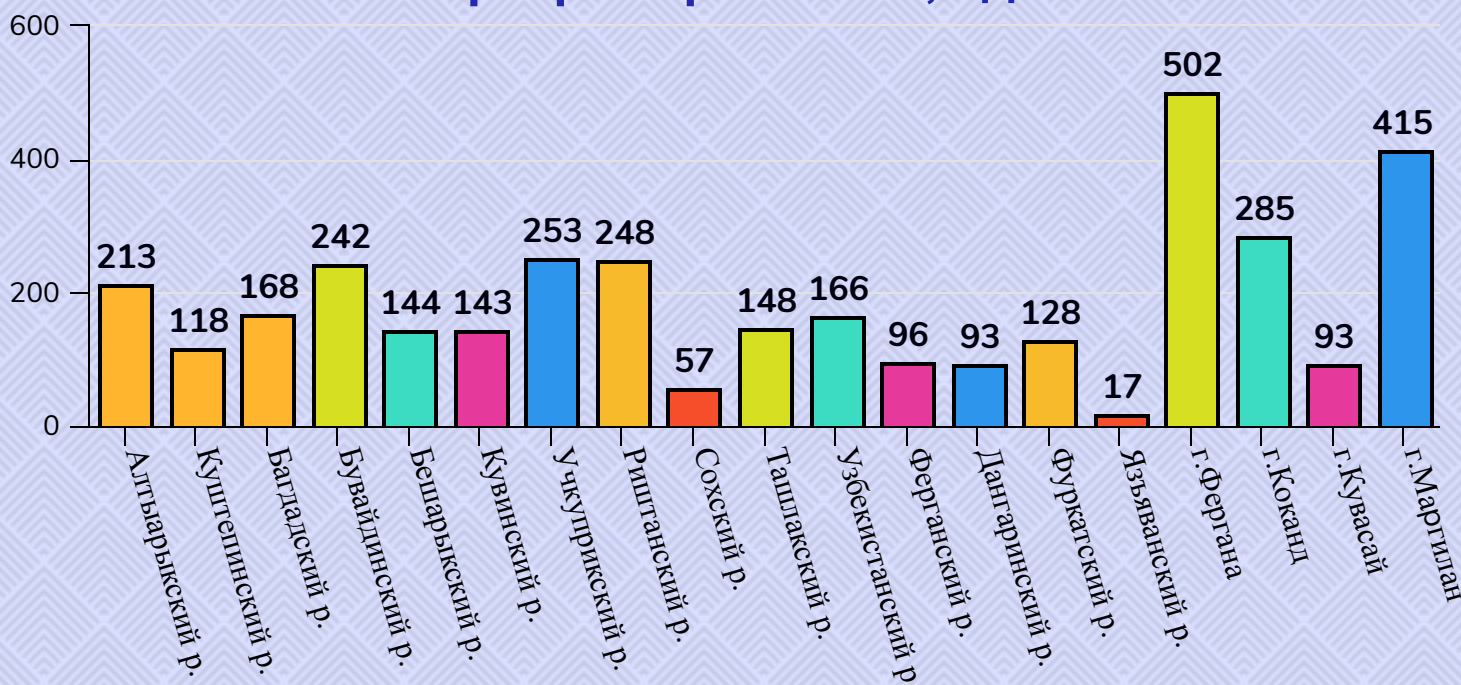


● Зарегистрированные
 ● Действующие
 ● Вновь созданные



● Зарегистрированные
 ● Действующие
 ● Вновь созданные

Количество действующих семейных предприятий в разрезе регионов, ед.



Доля действующих семейных предприятий в разрезе видов экономической деятельности



Если рассматривать количество действующих семейных предприятий по видам экономической деятельности, то основная их доля приходится на промышленность - 45,8 %, или 1616 ед., услуги по проживанию и питанию - 13,5 %, или 478 ед., торговлю - 19,2 %, или 678 ед., сельское, лесное и рыбное хозяйство - 7,6 %, или 268 ед., строительство - 1,2 %, или 43 ед., перевозку и хранение - 2,2 %, или 77 ед., здравоохранение и предоставление социальных услуг - 0,9 %, или 32 ед., информацию и связь - 0,9 %, или 32 ед. и прочие виды - 8,6 %, или 305 ед.

Управление статистики
Ферганской области отдел
статистических регистров
Tel.:71-230-87-37

