

Аналитическая информация о демографии предприятий и организаций, обладающих статусом юридических лиц, по состоянию на 1 ноября 2019 года (без учета фермерских и дехканских хозяйств)

(Данные сформированы на основании базы данных Агентства государственных услуг при Министерстве юстиции Республики Узбекистан)

В нашей стране происходит ряд позитивных изменений, связанных с ускорением развития малого и среднего бизнеса, в связи с чем создается благоприятная деловая среда. Важные решения принимаются в законодательстве в сфере государственной регистрации и учета субъектов предпринимательства, также улучшается автоматизированная система государственной регистрации. Все это является необходимым фактором для создания и развития частного бизнеса со стороны населения и иностранных инвесторов.

За январь-октябрь 2019 года в республике количество вновь созданных предприятий и организаций достигло 63,7 тыс., что на 26,0 тыс. больше аналогичного периода прошлого года.

В результате этого число зарегистрированных предприятий и организаций с прошлого года увеличилось на 6,3 тыс.ед. (21,7 %) и достигло 35,4 тыс.ед.

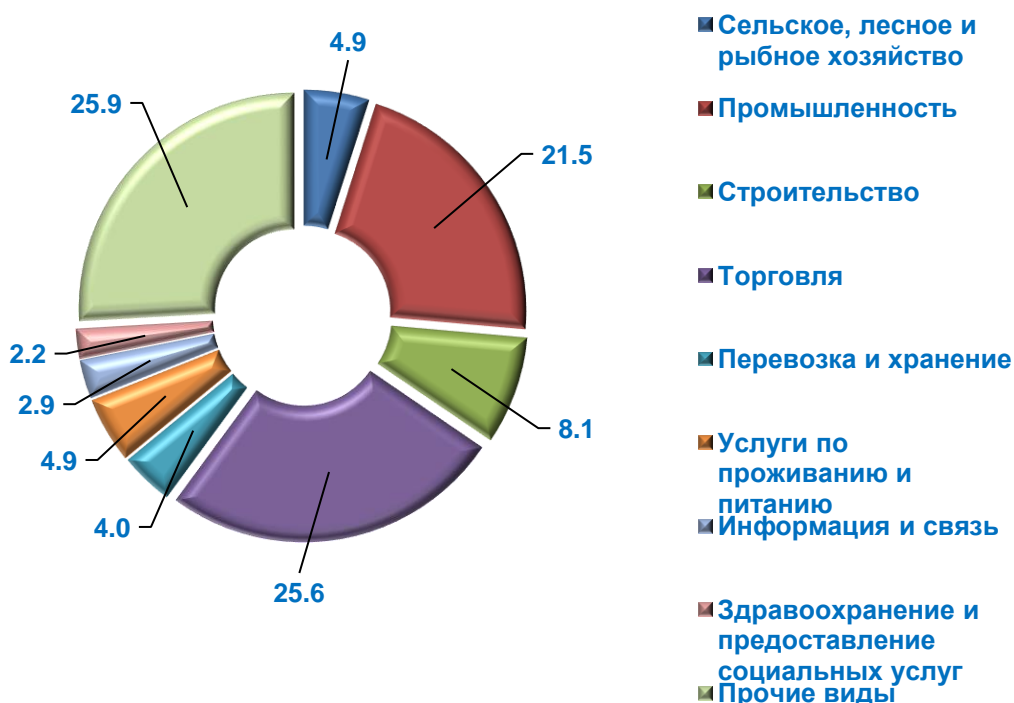




Количество зарегистрированных предприятий и организаций (без учета фермерских и дехканских хозяйств)

По состоянию на 1 ноября 2019 года количество зарегистрированных предприятий и организаций составило 35374 тыс. и, если рассматривать по видам экономической деятельности, то на сферу торговли приходится 25,6 %, промышленности - 21,5 %, строительства - 8,1 %, сельского, лесного и рыбного хозяйства - 4,9 %, услуг по проживанию и питанию - 4,9 %, перевозки и хранения – 4,0 %, информации и связи - 2,9 %, здравоохранения и предоставления социальных услуг - 2,2 %, на другие сферы экономической деятельности - 25,9 %.

Доля зарегистрированных предприятий и организаций по видам экономической деятельности, % (без учета фермерских и дехканских хозяйств)



Количество зарегистрированных предприятий и организаций по видам экономической деятельности (без учета фермерских и дехканских хозяйств)

	Количество, тыс. ед.		01.11.2019 г.	
	01.11.2018 г.	01.11.2019 г.	Темпы роста, %	Удельный вес, %
Всего	28678	35374	23,3	100,0
<i>из них:</i>				
Сельское, лесное и рыбное хозяйство	1518	1719	13,2	4,9
Промышленность	6129	7603	24,0	21,5
Строительство	2388	2875	20,4	8,1
Торговля	6121	9055	48,1	25,6
Перевозка и хранение	1155	1404	21,6	4,0
Услуги по проживанию и питанию	1314	1729	31,6	4,9
Информация и связь	970	1028	6,1	2,9
Здравоохранение и предоставление социальных услуг	685	795	16,1	2,2
Прочие виды	8398	9166	9,1	25,9

Наибольшее количество зарегистрированных предприятий и организаций если рассматривать по видам экономической деятельности, то на сферу торговли приходится 90,5 %, промышленности - 76,0 %, строительства - 28,7 %, сельского, лесного и рыбного хозяйства - 17,2 %, услуг по проживанию и питанию - 17,3 %, перевозки и хранения – 14,0 %, информации и связи - 10,3 %, здравоохранения и предоставления социальных услуг - 2,2 %.

здравоохранения и предоставления социальных услуг – 7,9 %, на другие сферы экономической деятельности – 91,7%.

Действующие предприятия и организации (без учета фермерских и дехканских хозяйств)

Количество действующих предприятий и организаций, по сравнению с аналогичным периодом прошлого года, увеличилось на 62,1 тыс. ед. (21,7 %), а их общее число составило 348,9 тыс. ед.

В аспекте экономической деятельности общее количество действующих предприятий и организаций в торговле составило 25,6 %, промышленности - 21,6 %, строительстве – 8,1 %, сельском, лесном и рыбном хозяйстве - 4,9 %, сфере услуг по проживанию и питанию – 4,9 %, перевозке и хранении - 4,0 %, информации и связи - 2,9 %, здравоохранении и социальных услугах - 2,2 %, на другие виды деятельности приходится 25,7 %.

Доля действующих предприятий и организаций по видам экономической деятельности (без учета фермерских и дехканских хозяйств)



Наибольшее количество действующих предприятий и организаций находится в г. Фергане (6256 ед.), в г. Каканде (4693 ед.) в г. Маргилан (3502 ед.), в Учкуприкских (1791 ед.) и Дангаринских районах. В Сохских (810 ед.), Фуркатских (831 ед.) и Язъяванских (740 ед.) районах зафиксирована небольшая их численность.

Количество действующих предприятий и организаций в разрезе регионов, ед.

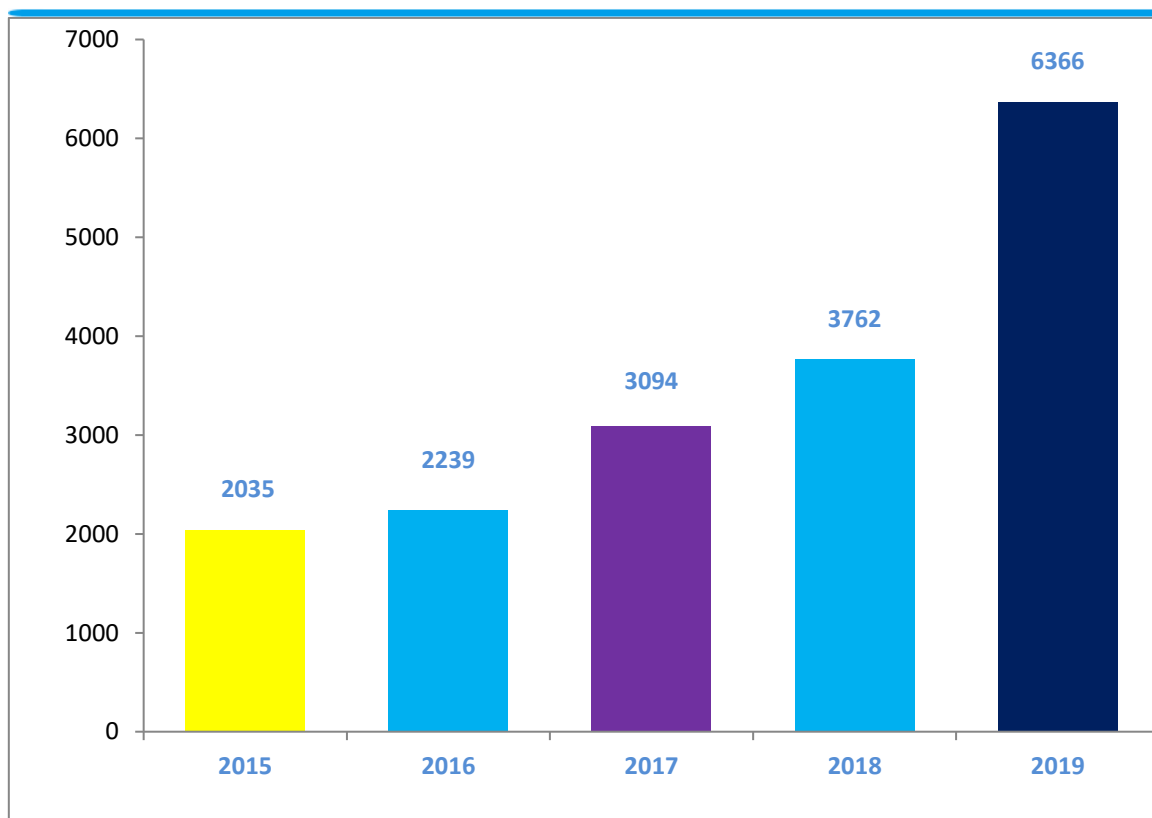
(без учета фермерских и дехканских хозяйств)



Вновь созданные предприятия и организации (без учета фермерских и дехканских хозяйств)

За январь-октябрь 2019 года было создано 6366 ед. предприятий и организаций, что на 2,6 раз больше, чем за аналогичный период прошлого года.

Рост численности вновь созданных предприятий и организаций за январь-октябрь 2015-2019 гг., ед. (без учета фермерских и дехканских хозяйств)



Наибольшая часть всего количества вновь созданных предприятий и организаций за январь-октябрь 2019 года приходится в г. Фергане (1002 ед.), в г. Каканде (755 ед.) в г. Маргилан (601 ед.), в Алтыарикских (367 ед.), в Кувинских (405 ед.) и Узбекистанских (307 ед.) районах. В Сохских (86 ед.) и Язъяванских (120 ед.) районах зафиксирована небольшая их численность.

**Количество вновь созданных предприятий
и организаций в разрезе регионов, ед.
за январь-октябрь 2019 года**
(без учета фермерских и дехканских хозяйств)



Если рассматривать по видам экономической деятельности, то наибольшее их количество приходится на торговлю (2780 ед.), промышленность (1498 ед.), строительство (451 ед.), сельское, лесное и рыбное хозяйство (239 ед.), на перевозку и хранение (241 ед.), наименьшее на здравоохранение и предоставление социальных услуг (88 ед.) а также на информацию и связь (82 ед.).

**Количество вновь созданных предприятий и организаций по
видам экономической деятельности, ед.
за январь-октябрь 2019 года**
(без учета фермерских и дехканских хозяйств)



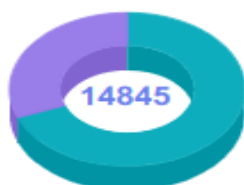
Коммерческие предприятия

(без учета фермерских и дехканских хозяйств)

Количество действующих коммерческих предприятий и организаций по состоянию на 1 ноября 2019 года составило 29,0 тыс.ед., из них 9,9 тыс.ед. - частные предприятия, 3,6 тыс.ед. - семейные предприятия, 14,8 тыс.ед. - общества с ограниченной ответственностью и 2,3 тыс.ед. - другие предприятия и организации.

Количество действующих коммерческих предприятий согласно Классификатору организационно-правовых форм, ед. (без учета фермерских и дехканских хозяйств)

Общества с
ограниченной
ответственностью



Частные
предприятия



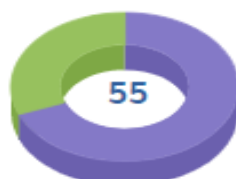
Семейные
предприятия



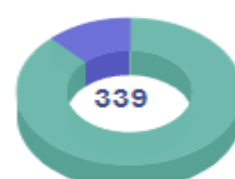
Унитарные
предприятия



Акционерные
общества



Другие

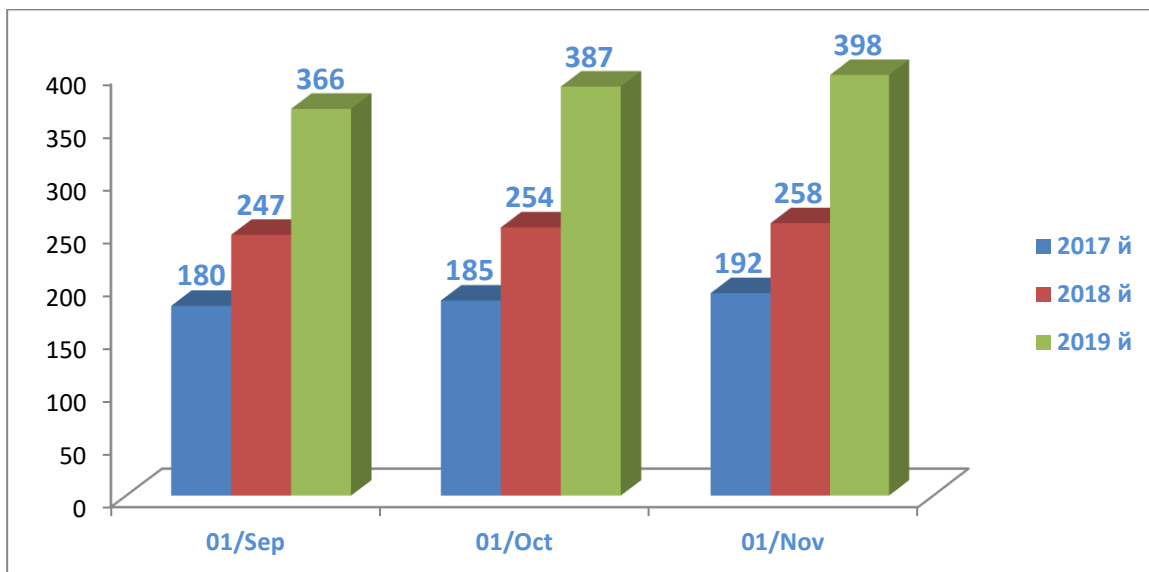


Предприятия с иностранным капиталом

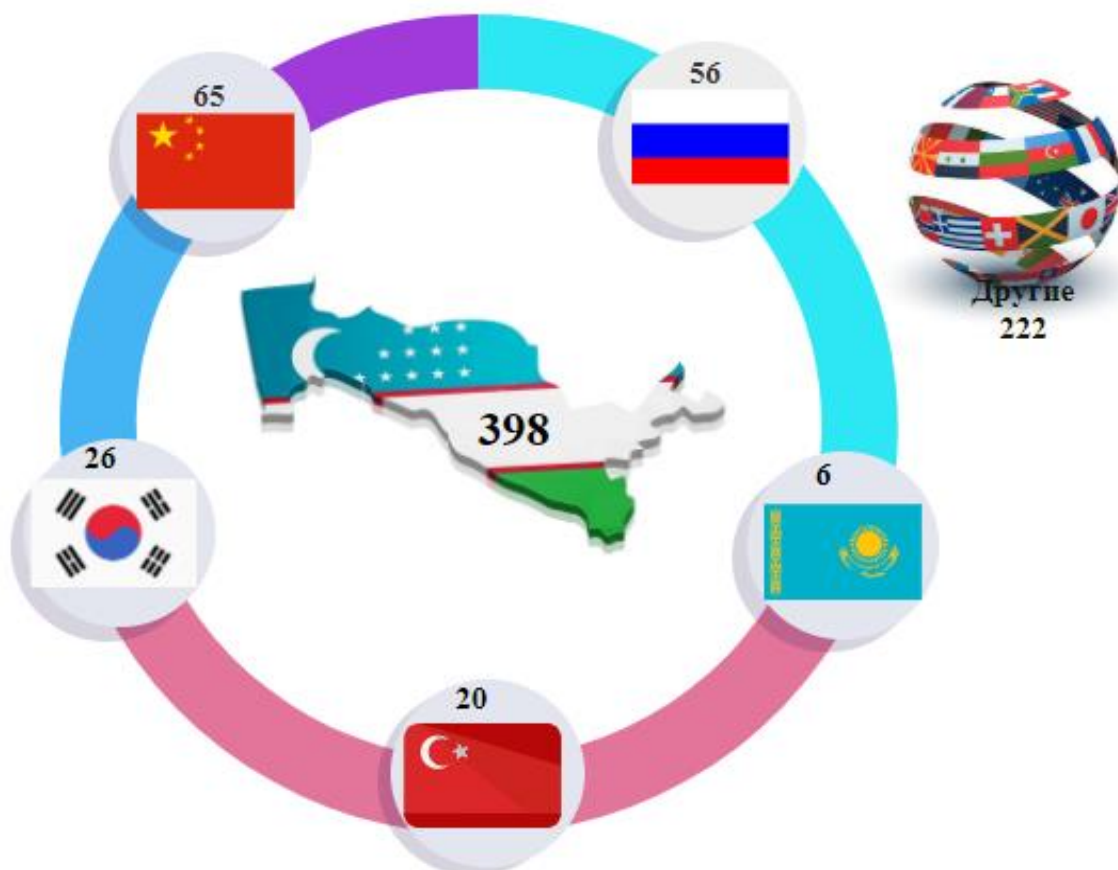
По состоянию на 1 ноября 2019 года количество действующих предприятий с иностранным капиталом составило 401 ед. По сравнению с аналогичным периодом прошлого года, оно увеличилось на 141 ед., или на 54,2 %. Основная их часть относится к субъектам Российской Федерации, Турецкой Республики, Китайской Народной Республики, Республики Казахстан и Республики Корея.

Наибольшее количество действующих предприятий и организаций приходится по г. Фергане 133 ед. (33,4 %), в г. Каканде 57 ед. (14,3 %) в г. Маргилан 23 ед. (5,8 %), в г. Кувасае 23 ед. (5,8 %), в Ферганских 20 ед. (5,0 %) районах. В Сохских 3 ед. (0,8 %), в Фуркатских 5 ед. (1,3 %), в Куштепинских 7 ед. (1,8 %), в Багдадских 8 ед. (2,0 %), в Бувайдинских 8 ед. (2,0 %) и Язъяванских 4 ед. (1,0 %) районах зафиксирована небольшая их численность.

Динамика роста действующих предприятий с участием иностранного капитала, ед.

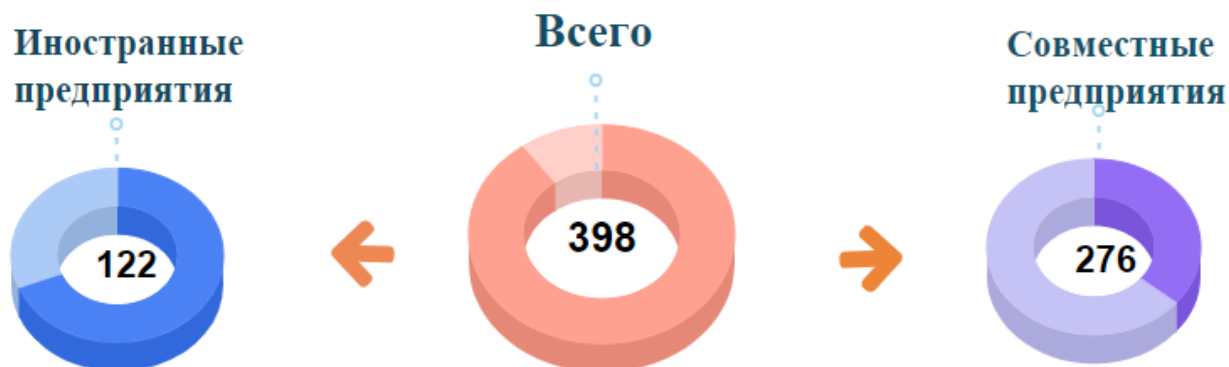


Количество действующих предприятий с иностранным капиталом ряда стран, ед.

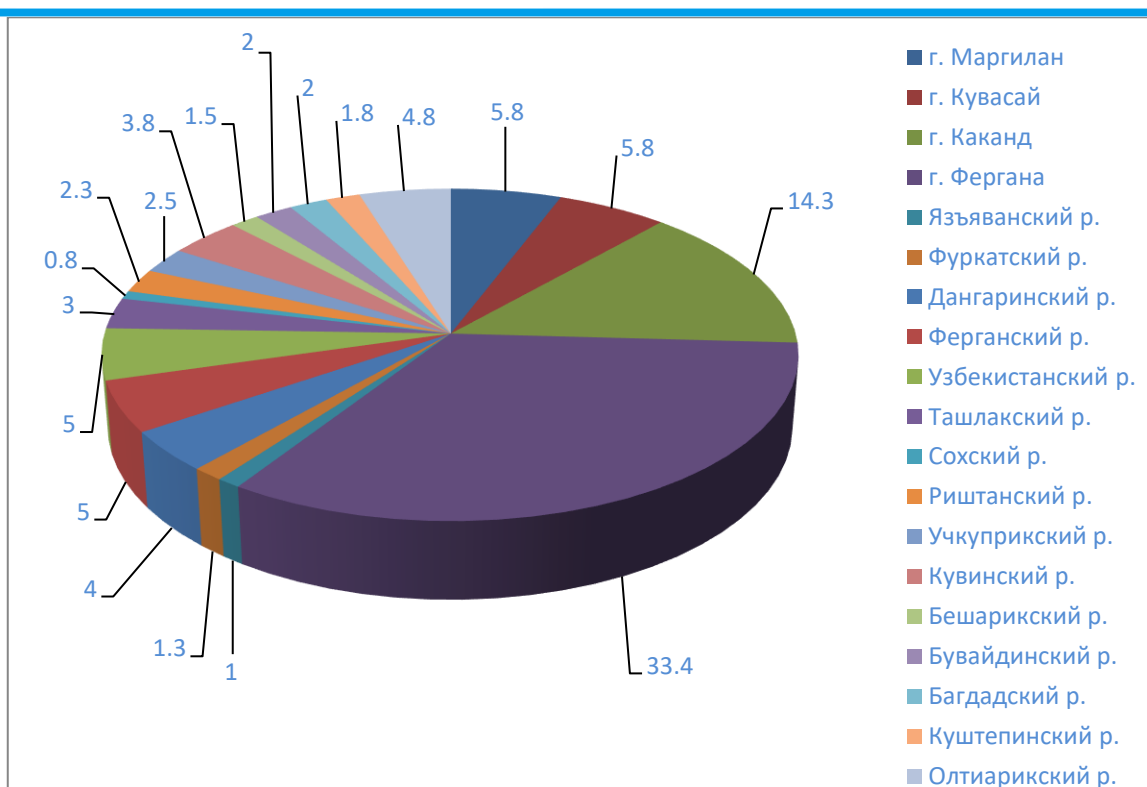


Следует отметить, что 278 предприятий с иностранным капиталом являются совместными, 123 - иностранными.

Количество совместных и иностранных предприятий в составе действующих с участием иностранного капитала, ед.



Уровень активности предприятий с участием иностранного капитала в разрезе регионов, %



Количество действующих предприятий с участием иностранного капитала в разрезе регионов, ед.

	Количество предприятий	Удельный вес, %
Ферганская область	398	100,0
г. Фергана	133	33,4
г. Каканд	57	14,3
г. Кувасай	23	5,8
г. Маргилан	23	5,8
Алтыарикский р.	19	4,8
Куштепинский р.	7	1,8
Багдадский р.	8	2,0
Бувайдинский р.	8	2,0
Бешарикский р.	1,5	1,5
Кувинский р.	15	3,8
Учкуприкский р.	10	2,5
Риштанский р.	9	2,3
Сохский р.	3	0,8
Ташлакский р.	12	3,0
Узбекистанский р.	20	5,0
Ферганский р.	20	5,0
Дангаринский р.	16	4,0
Фуркатский р.	5	1,3
Язъяванский р.	4	1,0

Количество действующих предприятий с участием иностранного капитала по видам экономической деятельности, ед.



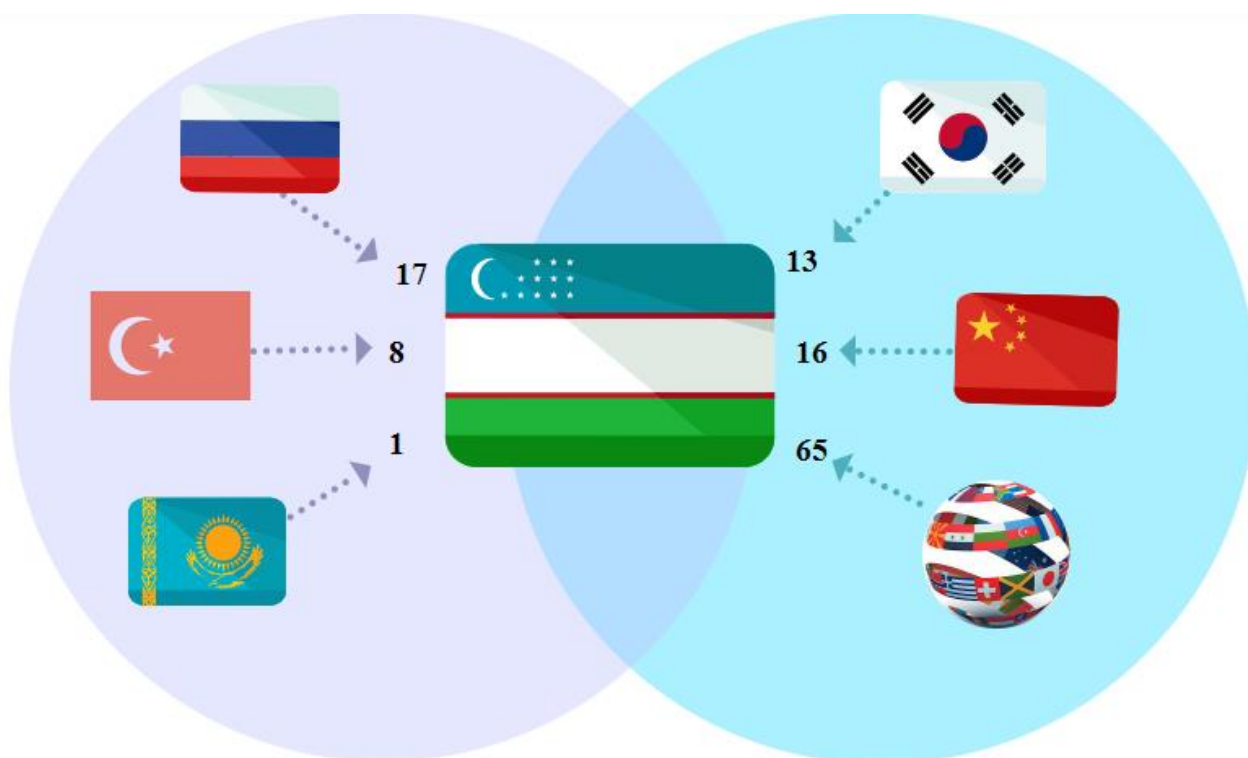
Вновь созданные предприятия с иностранным капиталом

По итогам за январь-октябрь 2019 года в республике было создано 120 ед. новых предприятий с участием иностранного капитала.

По сравнению с аналогичным периодом прошлого года, этот показатель увеличился на 63 ед.

Основная часть предприятий с участием иностранного капитала приходится по г. Фергане 34 ед. (28,3 %), в г. Каканде 14 ед. (11,7 %) в г. Маргилан 3 ед. (2,5 %), в г. Кувасае 2 ед. (5,8 %), в Ферганском районе 4 ед. (3,3 %).

Количество вновь созданных предприятий с участием иностранного капитала за январь-октябрь 2019 года в разрезе стран, ед.



Увеличение с участием капитала резидентов Российской Федерации составило 17 предприятий, Турецкой Республики – 8, КНР – 16, Республики Корея – 13, Федеративной Республики Германии – 1, Республики Азербайджан – 1, Республики Армения – 3, США - 1 и Республики Киргизистан – 1. Также интерес к совместной деятельности в 2019 году проявили резиденты Исламской Республики Афганистан, Республики Индия, Украины и др.

Если рассматривать количество вновь созданных предприятий с участием иностранного капитала по видам экономической деятельности, то наибольшее их количество приходится на промышленность - 63 ед., торговлю - 21 ед., строительство - 3 ед., сельское, лесное и рыбное хозяйство - 15 ед. и на другие отрасли – 18 ед.

Количество вновь созданных предприятий с участием иностранного капитала за январь-октябрь 2019 года по видам экономической деятельности, ед.



Количество малых предприятий и микрофирм (без учета фермерских и дехканских хозяйств)

По состоянию на 1 ноября 2019 года в республике количество действующих малых предприятий и микрофирм составило 29,2 тыс. ед. Этот показатель больше аналогичного периода прошлого года на 26,2 %.

Основная часть действующих малых предприятий и микрофирм приходится по городу Фергане 5294 ед. (18,2 %), в г. Каканде 4136 ед. (14,2 %) в г. Маргилан 3155 ед. (10,8 %), а также в Учкуприкских 1573 ед. (4,9 %) и Дангаринских 1441 ед. (4,9 %) районах.

Доля регионов в общем количестве действующих малых предприятий и микрофирм (без учета фермерских и дехканских хозяйств)

• *Наибольшая доля малого предпринимательства (бизнеса)*

• *Наименьшая доля малого предпринимательства (бизнеса)*



г Фергана
18,3 %



Бешарыкский р
2,7 %



г Коканд
14,3 %



Риштанский р
2,7 %



г Маргилан
10,9 %



Фуркатский р
2,2 %



Учкунприскский р
5,3 %



Сокский р
2,2 %



Дангаринский р
5,0 %



Языванский р
1,8 %

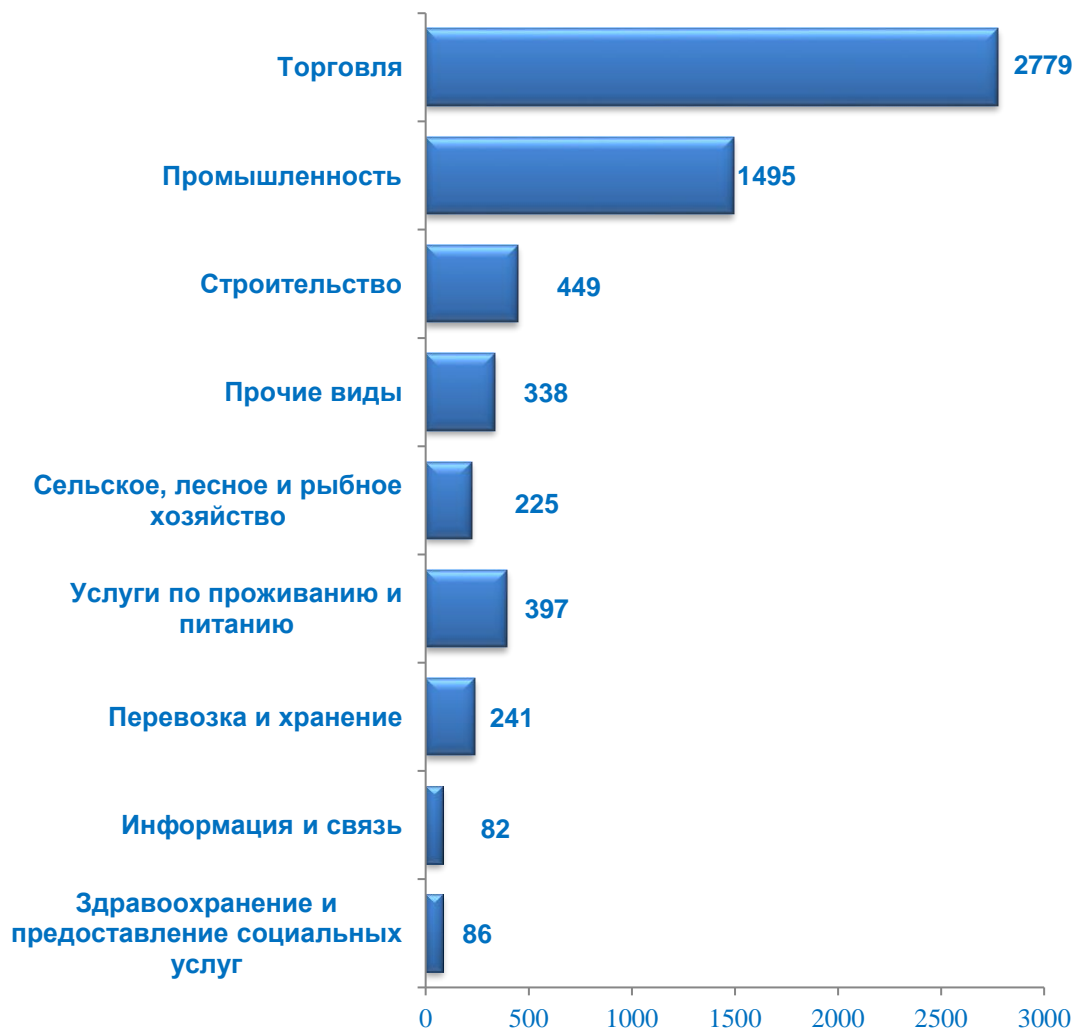
Если рассматривать количество действующих малых предприятий и микрофирм 29153 ед. по видам экономической деятельности, то наибольшее их количество приходится на торговлю - 9021 ед. (30,9 %), промышленность – 7554 ед. (25,9 %), строительство – 2857 ед. (9,8 %), сельское, лесное и рыбное хозяйство – 1662 ед. (5,7 %), на информацию и связь – 1026 ед. (3,5 %), здравоохранение и предоставление социальных услуг – 603 ед. (2,1 %), а также на услуги по перевозке и хранению – 1389 ед. (4,8 %).

**Доля действующих малых предприятий и микрофирм
по видам экономической деятельности
(без учета фермерских и дехканских хозяйств)**



По итогам за январь - октябрь 2019 года количество вновь созданных субъектов малых предприятий и микрофирм составило 6092 ед., что в 2870 ед. больше, чем за аналогичный период прошлого года. Значительная часть всего их количества зафиксирована в городе Фергане 953 ед., в г. Каканде 728 ед., в г. Маргилан 589 ед. а также в Алтыарикском 353 ед. и Бувайдинском 294 ед. районе. То наименьшее в Сохских 80 ед., в Фуркатских 134 ед. и в Язъяванских 110 ед. районах.

**Количество вновь созданных малых предприятий
и микрофирм за январь-октябрь 2019 года по видам
экономической деятельности, ед.
(без учета фермерских и дехканских хозяйств)**



Если рассматривать их количество по видам экономической деятельности, то наибольшая часть приходится на торговлю - 2779 ед., промышленность – 1495 ед., строительство - 449 ед., сельское, лесное и рыбное хозяйство - 225 ед. Наименьшее их число составляет в сфере здравоохранения и предоставления социальных услуг - 86 ед., информации и связи - 82 ед.

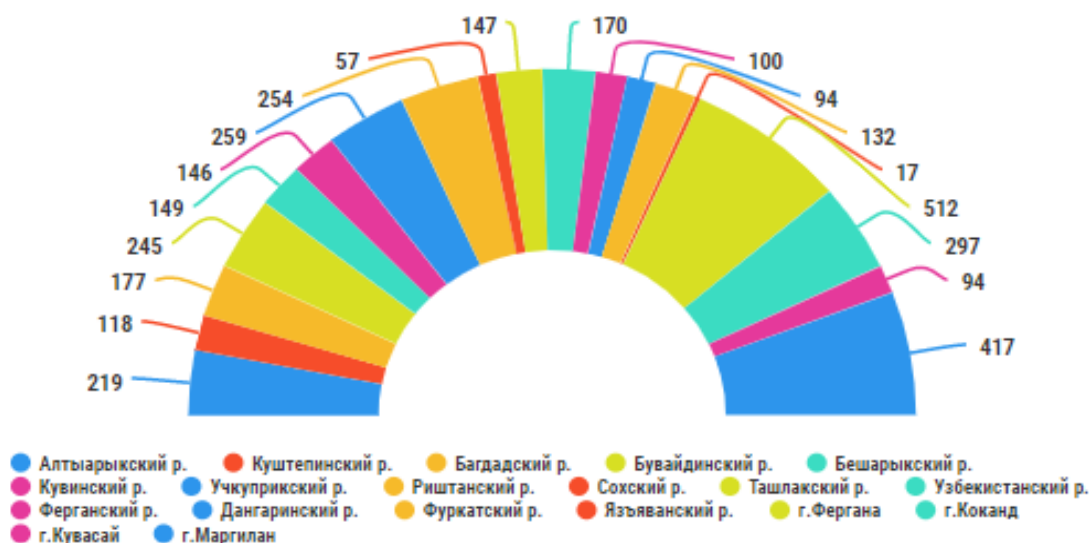
Количество семейных предприятий

По состоянию на 1 ноября 2019 года количество зарегистрированных семейных предприятий, прошедших государственную регистрацию в качестве юридических лиц, составило 3638 ед., из них действующие достигли 3604 ед., или 99,1 %. По сравнению с предыдущим годом, рост количества зарегистрированных и действующих семейных предприятий в среднем составил 34,7 %.

Динамика роста семейных предприятий, ед.

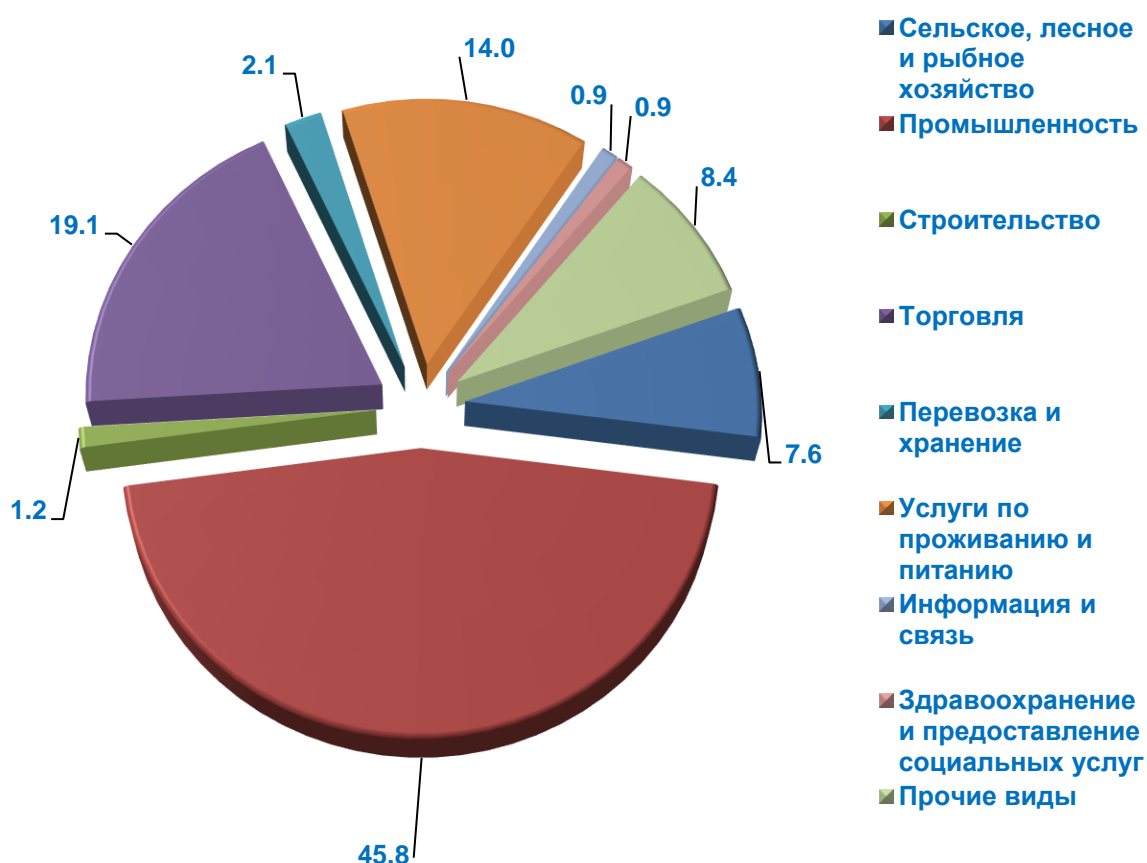


Количество действующих семейных предприятий в разрезе регионов, ед.



Если рассматривать количество действующих семейных предприятий по видам экономической деятельности, то основная доля приходится на промышленность – 45,8 %, или 1650 ед., услуги по проживанию и питанию - 14,0 %, или 503 ед., торговлю – 19,1 %, или 688 ед., сельское, лесное и рыбное хозяйство – 7,6 %, или 273 ед., строительство - 1,2 %, или 44 ед., перевозку и хранение – 2,1 %, или 76 ед., здравоохранение и предоставление социальных услуг – 0,9 %, или 34 ед., информацию и связь - 0,9 %, или 32 ед. и прочие виды – 8,4 %, или 304 ед.

Доля действующих семейных предприятий в разрезе видов экономической деятельности, %



Если рассматривать количество действующих семейных предприятий по видам экономической деятельности по состоянию на 1 ноября 2019 года, то наибольшее их число приходится на промышленность, наименьшее - на здравоохранение и предоставление социальных услуг, а также на информацию и связь.

Количество вновь созданных семейных предприятий за январь-октябрь 2019 года, ед.

	Количество предприятий	Удельный вес, %
Ферганская область	947	100,0
г. Фергана	101	10,7
г. Каканд	45	4,8
г. Кувасай	20	2,1
г. Маргилан	68	7,2
Алтыарикский р.	68	7,2
Куштепинский р.	31	3,3
Багдадский р.	58	6,1
Бувайдинский р.	59	6,2
Бешарикский р.	57	6,0
Кувинский р.	47	5,0
Учкуприкский р.	59	6,2
Риштанский р.	120	12,7
Сохский р.	10	1,1
Ташлакский р.	48	5,1
Узбекистанский р.	46	4,9
Ферганский р.	68	7,2
Дангаринский р.	11	1,2
Фуркатский р.	29	3,1
Язъяванский р.	2	0,2

По итогам за январь-октябрь 2019 года количество вновь созданных семейных предприятий составило более 947 ед., что в 357 ед. больше, чем за аналогичный период прошлого года. Значительная часть всего их числа зафиксирована в Риштанский р. 120 ед., в городе Фергане 101 ед., в г. Маргилан 68 ед. а также в

Ферганском районе 68 ед. То наименьшее в Сохских 10 ед., в Язъяванском 2 ед. и Дангаринском районе 11 ед.

Доля вновь созданных семейных предприятий за январь-октябрь 2019 года в разрезе видов экономической деятельности, %



Если рассматривать количество вновь созданных семейных предприятий по видам экономической деятельности, то основная их доля приходится на промышленность – 39,5 %, или 374 ед., торговлю – 34,6 %, или 328 ед., услуги по проживанию и питанию – 14,4 %, или 136 ед., сельское, лесное и рыбное хозяйство – 3,6 % или 34 ед., строительство - 0,6 % или 6 ед., перевозку и хранение – 1,5 %, или 14 ед., здравоохранение и предоставление социальных услуг – 1,3 % или 12 ед., информацию и связь - 0,2 %, или 2 ед. и прочие виды - 4,3 %, или 41 ед.

Управление статистики
Ферганской области отдел
статистических регистров
Tel.:71-230-87-37

