

## Аналитическая информация о демографии предприятий и организаций, обладающих статусом юридических лиц, по состоянию на 1 декабря 2019 года (без учета фермерских и дехканских хозяйств)

(Данные сформированы на основании базы данных Агентства государственных услуг при Министерстве юстиции Республики Узбекистан)

В нашей стране происходит ряд позитивных изменений, связанных с ускорением развития малого и среднего бизнеса, в связи с чем создается благоприятная деловая среда. Важные решения принимаются в законодательстве в сфере государственной регистрации и учета субъектов предпринимательства, также улучшается автоматизированная система государственной регистрации. Все это является необходимым фактором для создания и развития частного бизнеса со стороны населения и иностранных инвесторов.

За январь-ноябрь 2019 года в Ферганской области количество вновь созданных предприятий и организаций достигло 6738 ед., что на 2672 ед. больше аналогичного периода прошлого года.

В результате этого число зарегистрированных предприятий и организаций с прошлого года увеличилось на 6,4 тыс.ед. (21,7 %) и достигло 35,7 тыс.ед.





## Количество зарегистрированных предприятий и организаций (без учета фермерских и дехканских хозяйств)

По состоянию на 1 декабря 2019 года количество зарегистрированных предприятий и организаций составило 35678 тыс. и, если рассматривать по видам экономической деятельности, то на сферу торговли приходятся 25,7 %, промышленности - 21,6 %, строительства - 8,1 %, сельского, лесного и рыбного хозяйства - 4,9 %, услуг по проживанию и питанию - 4,9 %, перевозки и хранения – 3,9 %, информации и связи - 2,9 %, здравоохранения и предоставления социальных услуг - 2,3 %, на другие сферы экономической деятельности - 25,7 %.

### Доля зарегистрированных предприятий и организаций по видам экономической деятельности, % (без учета фермерских и дехканских хозяйств)



## Количество зарегистрированных предприятий и организаций по видам экономической деятельности (без учета фермерских и дехканских хозяйств)

	Количество, тыс. ед.		01.12.2019 г.	
	01.12.2018 г.	01.12.2019 г.	Темпы роста, %	Удельный вес, %
<b>Всего</b>	<b>29327</b>	<b>35678</b>	<b>21,7</b>	<b>100,0</b>

*из них:*

Сельское, лесное и рыбное хозяйство	1547	1740	12,5	4,9
Промышленность	6263	7693	22,9	21,6
Строительство	2444	2896	18,5	8,1
Торговля	6271	9163	46,1	25,7
Перевозка и хранение	1178	1411	19,7	3,9
Услуги по проживанию и питанию	1344	1746	29,9	4,9
Информация и связь	991	1033	4,2	2,9
Здравоохранение и предоставление социальных услуг	706	808	14,4	2,3
Прочие виды	8583	9188	7,1	25,7

По видам экономической деятельности, то на сферу торговли приходится (9163 ед.), промышленности (7693 ед.), строительства (2896 ед.), сельского, лесного и рыбного хозяйства (1740 ед.), услуг по проживанию и питанию (1746 ед.), перевозки и хранения (1411 ед.), информации и связи (1033 ед.), здравоохранения и предоставления социальных услуг (808 ед.) на другие сферы экономической деятельности (9188 ед.).

## Действующие предприятия и организации (без учета фермерских и дехканских хозяйств)

Количество действующих предприятий и организаций, по сравнению с аналогичным периодом прошлого года, увеличилось на 6267 ед. (21,7 %), а их общее число составило 35189 ед.

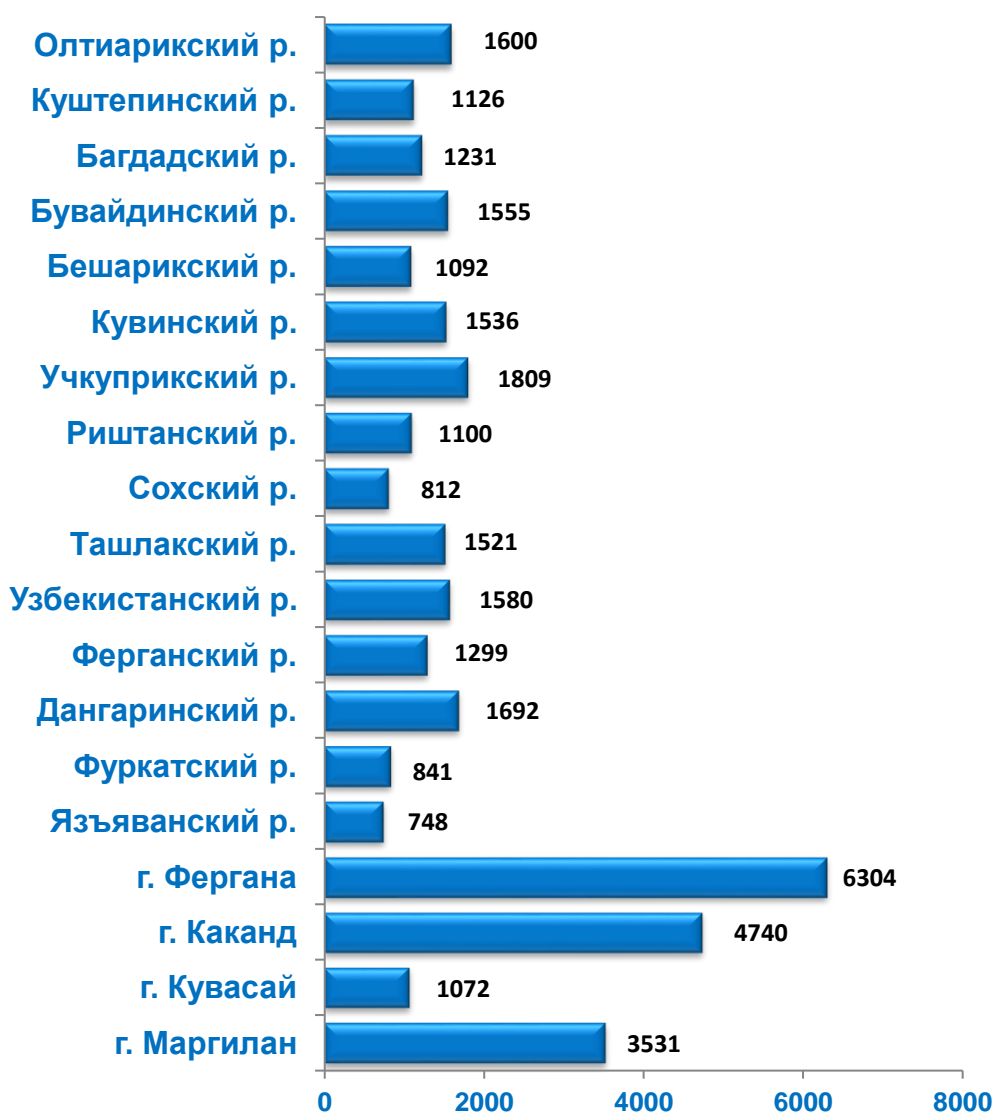
В аспекте экономической деятельности общее количество действующих предприятий и организаций в торговле составило 25,7 %, промышленности - 21,7 %, строительстве – 8,1 %, сельском, лесном и рыбном хозяйстве - 4,9 %, сфере услуг по проживанию и питанию – 4,9 %, перевозке и хранении - 4,0 %, информации и связи - 2,9 %, здравоохранении и социальных услугах - 2,3 %, на другие виды деятельности приходятся 25,6 %.

### Доля действующих предприятий и организаций по видам экономической деятельности (без учета фермерских и дехканских хозяйств)



Наибольшее количество действующих предприятий и организаций находится в г. Фергане (6304 ед.), в г. Каканде (4740 ед.) в г. Маргилан (3531 ед.), в Учкуприкских (1809 ед.) районах. В Сохских (812 ед.), Фуркатских (841 ед.) и Язъяванских (748 ед.) районах зафиксирована небольшая их численность.

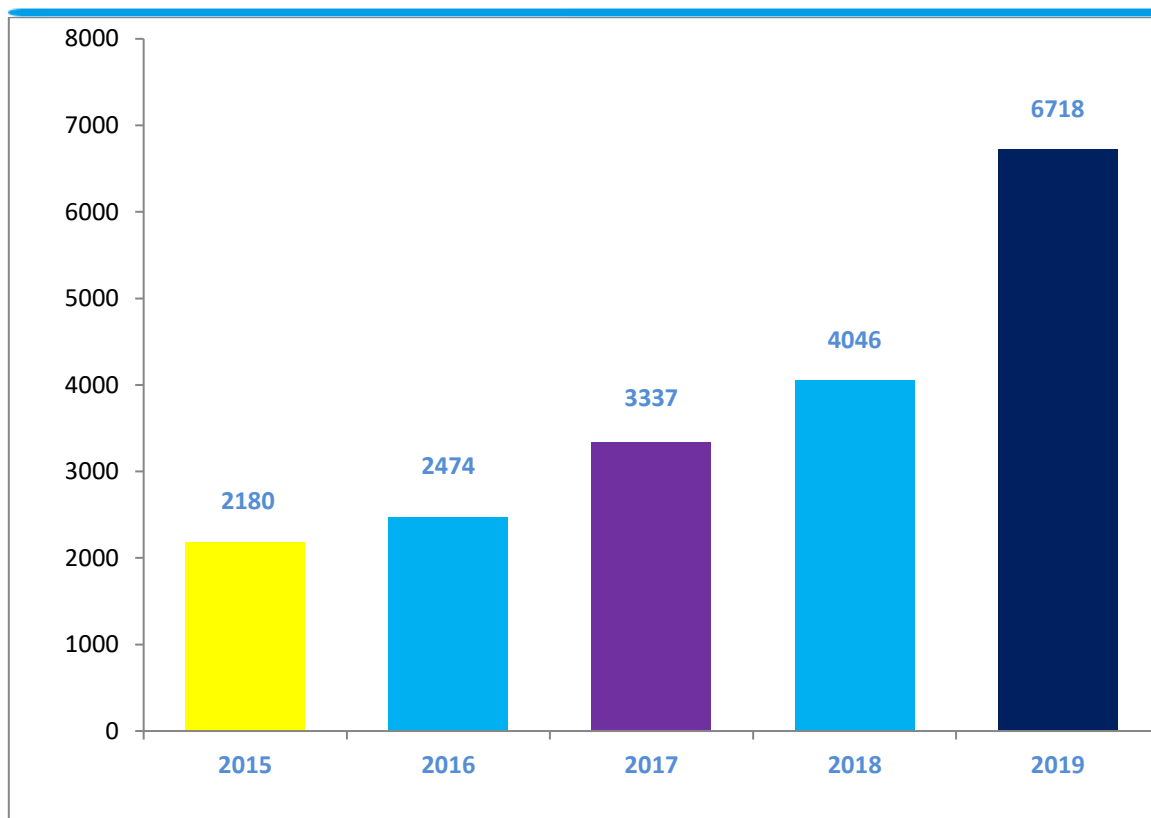
**Количество действующих предприятий и организаций  
в разрезе регионов, ед.**  
(без учета фермерских и дехканских хозяйств)



## Вновь созданные предприятия и организации (без учета фермерских и дехканских хозяйств)

За январь-ноябрь 2019 года было создано 6718 ед. предприятий и организаций, что на 2672 ед. больше, чем за аналогичный период прошлого года.

## Рост численности вновь созданных предприятий и организаций за январь-ноябрь 2015-2019 г., ед. (без учета фермерских и дехканских хозяйств)



Наибольшая часть всего количества вновь созданных предприятий и организаций за январь-ноябрь 2019 года приходится в г. Фергане (1060 ед.), в г. Каканде (811 ед.) в г. Маргилан (628 ед.), в Алтыарикских (385 ед.), в Кувинских (418 ед.) и Узбекистанских (320 ед.) районах. В Сохских (88 ед.) и Язъяванских (130 ед.) районах зафиксирована небольшая их численность.

**Количество вновь созданных предприятий  
и организаций в разрезе регионов, ед.  
за январь-ноябрь 2019 года**  
(без учета фермерских и дехканских хозяйств)



Если рассматривать по видам экономической деятельности, то наибольшее их количество приходится на торговлю (2896 ед.), промышленность (1598 ед.), строительство (476 ед.), сельское, лесное и рыбное хозяйство (260 ед.), на перевозку и хранение (252 ед.), наименьшее на здравоохранение и предоставление социальных услуг (101 ед.) а также на информацию и связь (89 ед.).

**Количество вновь созданных предприятий и организаций по  
видам экономической деятельности, ед.  
за январь-ноябрь 2019 года**  
*(без учета фермерских и дехканских хозяйств)*



**Коммерческие предприятия**

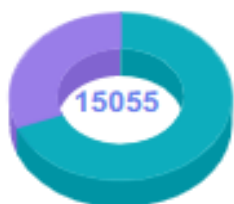
*(без учета фермерских и дехканских хозяйств)*

Количество действующих коммерческих предприятий и организаций по состоянию на 1 декабрь 2019 года составило 29301 ед., из них 9937 ед. - частные предприятия, 3654 ед. - семейные предприятия, 15055 ед. - общества с ограниченной ответственностью и 655 ед. - другие предприятия и организации.



## Количество действующих коммерческих предприятий согласно Классификатору организационно-правовых форм, ед. (без учета фермерских и дехканских хозяйств)

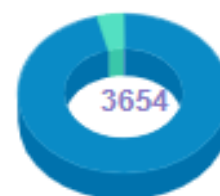
Общества с  
ограниченной  
ответственностью



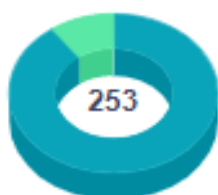
Частные  
предприятия



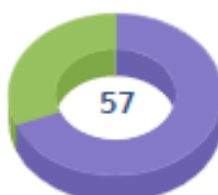
Семейные  
предприятия



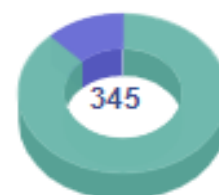
Унитарные  
предприятия



Акционерные  
общества



Другие

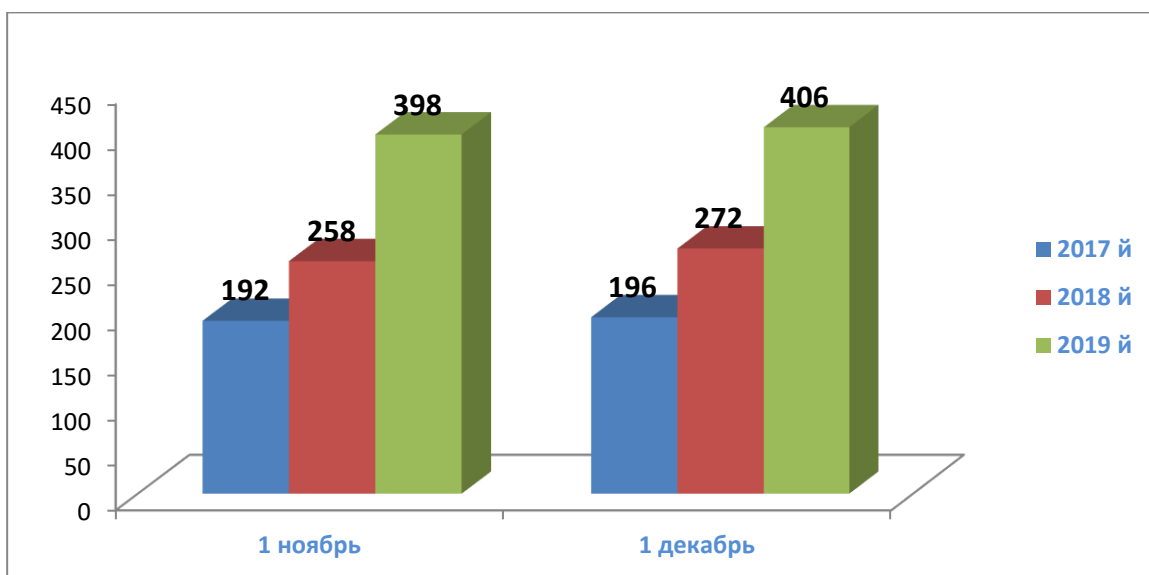


### Предприятия с иностранным капиталом

По состоянию на 1 декабр 2019 года количество действующих предприятий с иностранным капиталом составило 409 ед. По сравнению с аналогичным периодом прошлого года, оно увеличилось на 135 ед., или на 49,3 %. Основная их часть относится к субъектам Российской Федерации, Турецкой Республики, Китайской Народной Республики, Республики Казахстан и Республики Корея.

Наибольшее количество действующих предприятий и организаций приходится по г. Фергане 136 ед. (33,5 %.), в г. Каканде 57 ед. (14,0 %) в г. Маргилан 23 ед. (5,7 %), в г. Кувасае 22 ед. (5,4 %), в Ферганских районах 23 ед. (5,7 %) . В Сохских 3 ед. (0,7 %), в Фуркатских 5 ед. (1,2 %), в Куштепинских 7 ед.(1,7 %), в Багдадских 8 ед. (2,0 %), в Бувайдинских 9 ед. (2,2 %) и Язъяванских 5 ед. (1,2 %) районах зафиксирована небольшая их численность.

## Динамика роста действующих предприятий с участием иностранного капитала, ед.

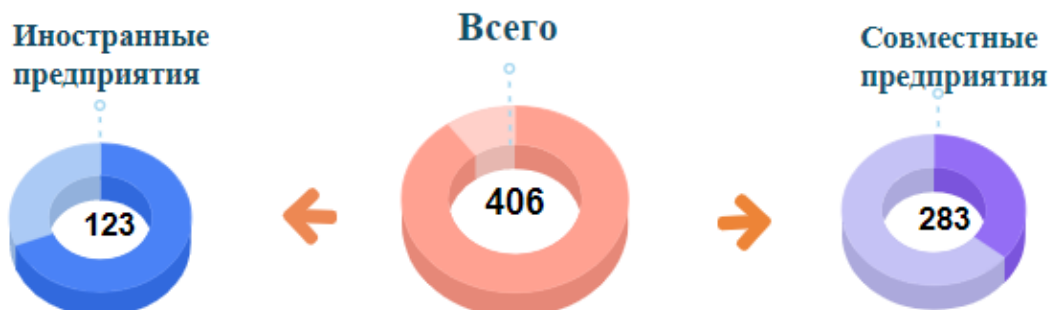


## Количество действующих предприятий с иностранным капиталом ряда стран, ед.

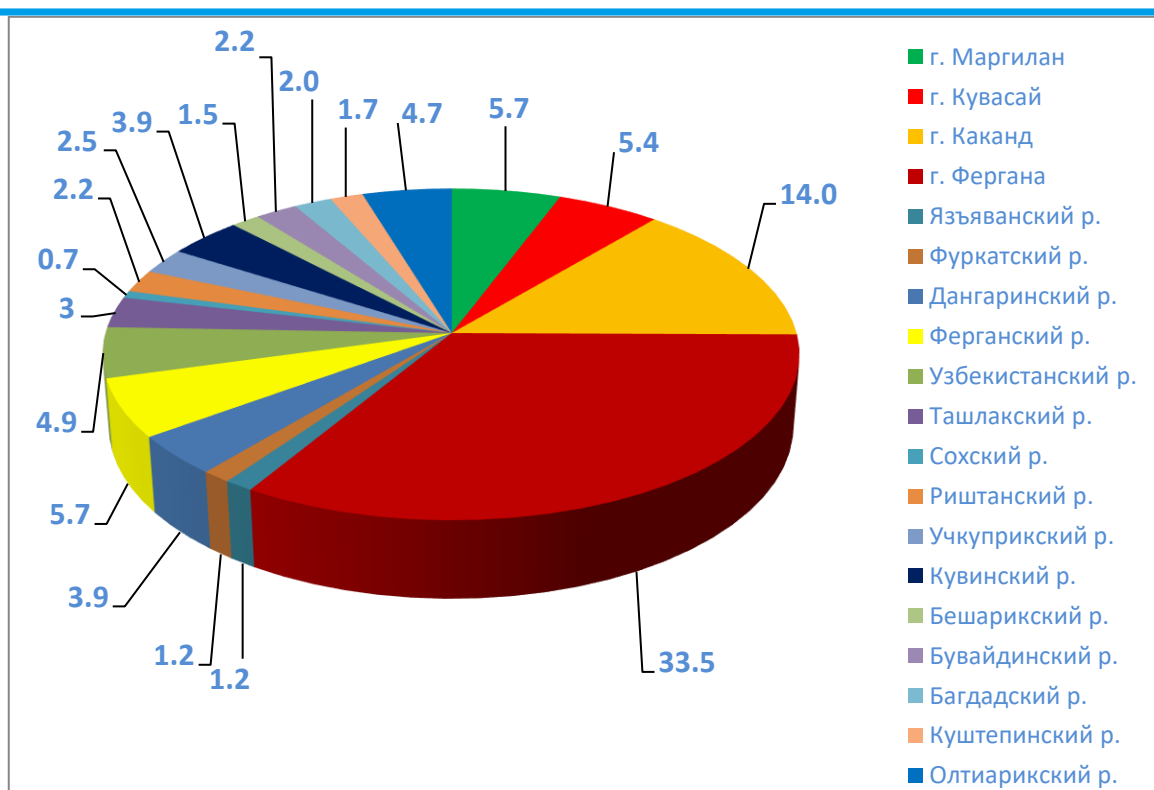


Следует отметить, что 283 предприятий с иностранным капиталом являются совместными, 123 - иностранными.

## Количество совместных и иностранных предприятий в составе действующих с участием иностранного капитала, ед.



## Уровень активности предприятий с участием иностранного капитала в разрезе регионов, %



## Количество действующих предприятий с участием иностранного капитала в разрезе регионов, ед.

	Количество предприятий	Удельный вес, %
<b>Ферганская область</b>	<b>406</b>	<b>100,0</b>
г. Фергана	136	33,5
г. Каканд	57	14,0
г. Кувасай	22	5,4
г. Маргилан	23	5,7
Алтыарикский р.	19	4,7
Куштепинский р.	7	1,7
Багдадский р.	8	2,0
Бувайдинский р.	9	2,2
Бешарикский р.	6	1,5
Кувинский р.	16	3,9
Учкуприкский р.	10	2,5
Риштанский р.	9	2,2
Сохский р.	3	0,7
Ташлакский р.	12	3,0
Узбекистанский р.	20	4,9
Ферганский р.	23	5,7
Дангаринский р.	16	3,9
Фуркатский р.	5	1,2
Язъяванский р.	5	1,2

## Количество действующих предприятий с участием иностранного капитала по видам экономической деятельности, ед.



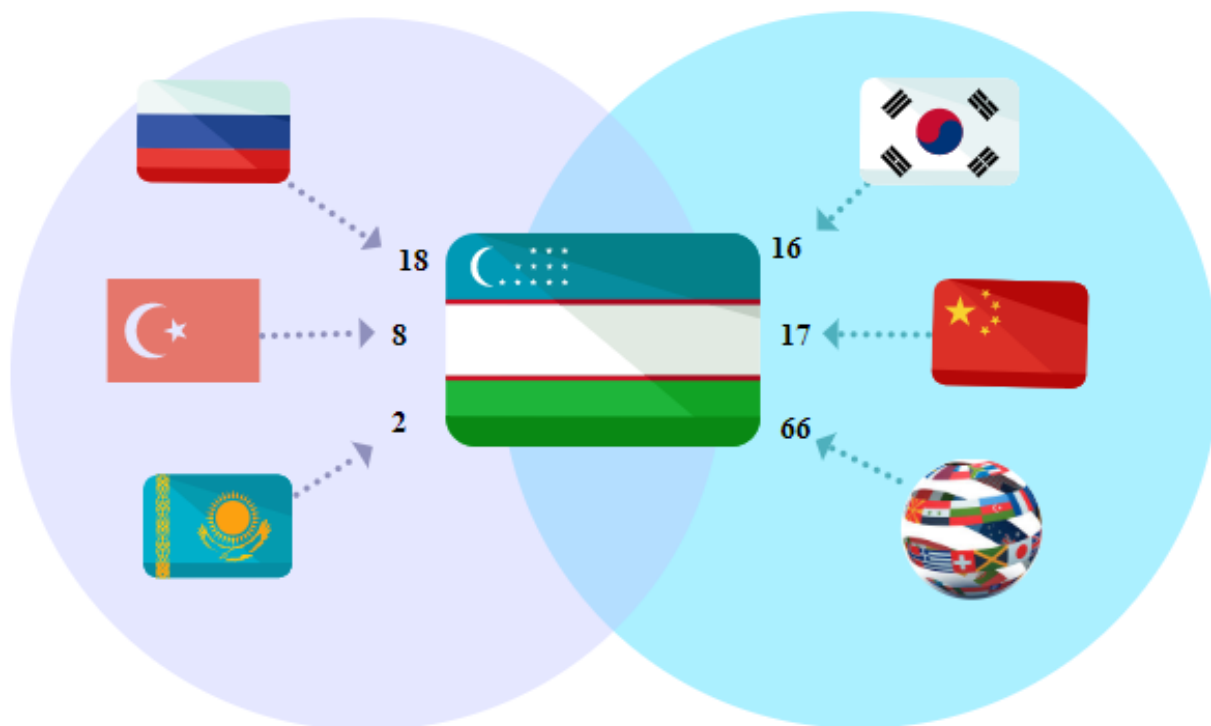
## Вновь созданные предприятия с иностранным капиталом

По итогам за январь-ноябрь 2019 года в республике было создано 127 ед. новых предприятий с участием иностранного капитала.

По сравнению с аналогичным периодом прошлого года, этот показатель увеличился на 57 ед.

Основная часть предприятий с участием иностранного капитала приходится по г. Фергане 36 ед. (28,3 %), в г. Каканде 13 ед. (10,2 %) в г. Маргилан 3 ед. (2,4 %), в г. Кувасае 7 ед. (5,5 %), в Ферганском районе 7 ед. (5,5 %).

## Количество вновь созданных предприятий с участием иностранного капитала за январь-ноябрь 2019 года в разрезе стран, ед.



Увеличение с участием капитала резидентов Российской Федерации составило 18 предприятий, Турецкой Республики – 8, КНР – 17, Республики Корея – 16, Федеративной Республики Германии – 1, Республики Азербайджан – 2, Республики Армении – 3, США - 1 и Республики Киргизистан – 1. Также интерес к совместной деятельности в 2019 году проявили резиденты Исламской Республики Афганистан, Республики Индия, Украины и др.

Если рассматривать количество вновь созданных предприятий с участием иностранного капитала по видам экономической деятельности, то наибольшее их количество приходится на промышленность - 67 ед., торговлю - 22 ед., строительство - 3 ед., сельское, лесное и рыбное хозяйство - 15 ед. и на другие отрасли – 20 ед.

## Количество вновь созданных предприятий с участием иностранного капитала за январь-ноябрь 2019 года по видам экономической деятельности, ед.



## Количество малых предприятий и микрофирм (без учета фермерских и дехканских хозяйств)

По состоянию на 1 декабря 2019 года в республике количество действующих малых предприятий и микрофирм составило 29,4 тыс. ед. Этот показатель больше аналогичного периода прошлого года на 26,1 %.

Основная часть действующих малых предприятий и микрофирм приходится по городу Фергане 5342 ед. (18,1 %), в г. Каканде 4181 ед. (14,2 %) в г. Маргилан 3184 ед. (10,8 %), а также в Учкуприкских 1595 ед. (5,4 %) и Дангаринских 1459 ед. (5,0 %) районах.

## Доля регионов в общем количестве действующих малых предприятий и микрофирм (без учета фермерских и дехканских хозяйств)

• *Наибольшая доля малого предпринимательства (бизнеса)*

• *Наименьшая доля малого предпринимательства (бизнеса)*



г Фергана  
18,3 %



Бешарыкский р  
2,7 %



г Коканд  
14,3 %



Риштанский р  
2,7 %



г Маргилан  
10,9 %



Фуркатский р  
2,2 %



Учкуприкский р  
5,3 %



Сокхский р  
2,2 %



Дангаринский р  
5,0 %



Язьяванский р  
1,9 %

Если рассматривать количество действующих малых предприятий и микрофирм 29446 ед. по видам экономической деятельности, то наибольшее их количество приходится на торговлю - 9129 ед. (31,0 %), промышленность – 7644 ед. (26,0 %), строительство – 2878 ед. (9,8 %), сельское, лесное и рыбное хозяйство – 1683 ед. (5,7 %), на информацию и связь – 1031 ед. (3,5 %), здравоохранение и предоставление социальных услуг – 616 ед. (2,1 %), а также на услуги по перевозке и хранению – 1396 ед. (4,7 %).



## Доля действующих малых предприятий и микрофирм по видам экономической деятельности (без учета фермерских и дехканских хозяйств)



По итогам за январь - ноябрь 2019 года количество вновь созданных субъектов малых предприятий и микрофирм составило 6432 ед., что в 2916 ед. больше, чем за аналогичный период прошлого года. Значительная часть всего их количества зафиксирована в городе Фергане 1009 ед., в г. Каканде 782 ед., в г. Маргилан 616 ед. а также в Алтыарикском 371 ед. и Бувайдинском 308 ед. районе. То наименьшее в Сохских 82 ед., в Фуркатских 144 ед. и в Язъяванских 120 ед. районах.

**Количество вновь созданных малых предприятий  
и микрофирм за январь-ноябрь 2019 года по видам экономической  
деятельности, ед.**  
*(без учета фермерских и дехканских хозяйств)*



Если рассматривать их количество по видам экономической деятельности, то наибольшая часть приходится на торговлю - 2895 ед., промышленность – 1595 ед., строительство - 474 ед., сельское, лесное и рыбное хозяйство - 246 ед. Наименьшее их число составляет в сфере здравоохранения и предоставления социальных услуг - 99 ед., информации и связи - 89 ед.

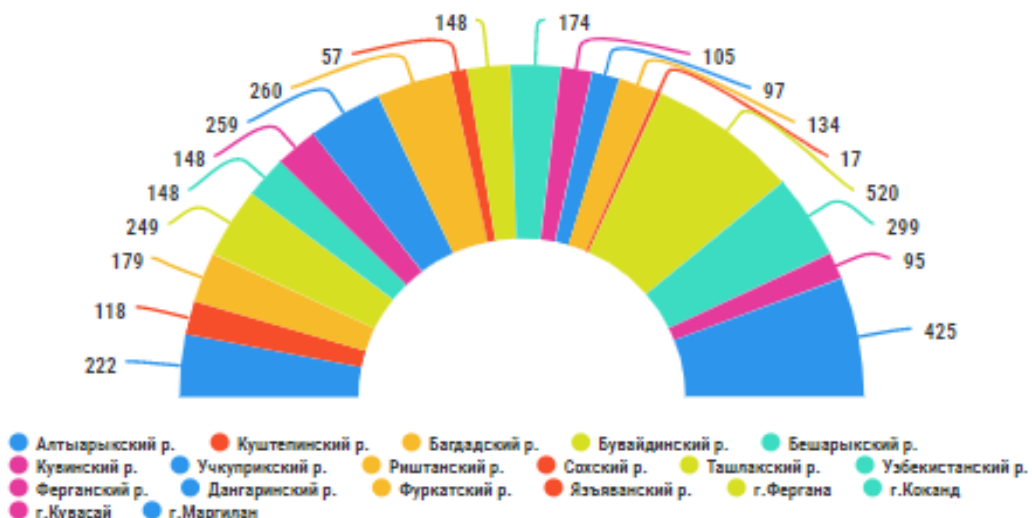
### Количество семейных предприятий

По состоянию на 1 декабрь 2019 года количество зарегистрированных семейных предприятий, прошедших государственную регистрацию в качестве юридических лиц, составило 3689 ед., из них действующие достигли 3654 ед., или 99,1 %. По сравнению с предыдущим годом, рост количества зарегистрированных и действующих семейных предприятий в среднем составил 34,9 %.

#### Динамика роста семейных предприятий, ед.



#### Количество действующих семейных предприятий в разрезе регионов, ед.



Если рассматривать количество действующих семейных предприятий по видам экономической деятельности, то основная доля приходится на промышленность – 45,7 %, или 1671 ед., услуги по проживанию и питанию - 14,1 %, или 517 ед., торговлю – 19,2 %, или 700 ед., сельское, лесное и рыбное хозяйство – 7,5 %, или 274 ед., строительство - 1,2 %, или 44 ед., перевозку и хранение – 2,0 %, или 74 ед., здравоохранение и предоставление социальных услуг – 0,9 %, или 34 ед., информацию и связь - 0,9 %, или 32 ед. и прочие виды – 8,4 %, или 308 ед.

### Доля действующих семейных предприятий в разрезе видов экономической деятельности, %



Если рассматривать по видам экономической деятельности, то наибольшее их число приходится на промышленность, наименьшее - на здравоохранение и предоставление социальных услуг, а также на информацию и связь.

### Количество вновь созданных семейных предприятий за январь-ноябрь 2019 года, ед.

	Количество предприятий	Удельный вес, %
<b>Ферганская область</b>	<b>1002</b>	<b>100,0</b>
г. Фергана	109	10,9
г. Каканд	50	5,0
г. Кувасай	21	2,1
г. Маргилан	76	7,6
Алтыарикский р.	72	7,2
Куштепинский р.	31	3,1
Багдадский р.	60	6,0
Бувайдинский р.	63	6,3
Бешарикский р.	57	5,7
Кувинский р.	49	4,9
Учкуприкский р.	60	6,0
Риштанский р.	126	12,6
Сохский р.	10	1,0
Ташлакский р.	49	4,9
Узбекистанский р.	49	4,9
Ферганский р.	73	7,3
Дангаринский р.	14	1,4
Фуркатский р.	31	3,1
Язъяванский р.	2	0,2

По итогам за январь-ноябрь 2019 года количество вновь созданных семейных предприятий составило более 1002 ед., что в 375 ед. больше, чем за аналогичный период прошлого года. Значительная часть всего их числа зафиксирована в Риштанский р. 126 ед., в городе Фергане 109 ед., в г. Маргилан 76 ед. а также в Ферганском районе 73 ед. То наименьшее в Сохских 10 ед., в Язъяванском 2 ед. и Дангаринском районе 14 ед.

## Доля вновь созданных семейных предприятий за январь-ноябрь 2019 года в разрезе видов экономической деятельности, %



Если рассматривать количество вновь созданных семейных предприятий по видам экономической деятельности, то основная их доля приходится на промышленность – 39,6 %, или 397 ед., торговлю – 34,1 %, или 342 ед., услуги по проживанию и питанию – 15,0 %, или 150 ед., сельское, лесное и рыбное хозяйство – 3,5 % или 35 ед., строительство - 0,6 % или 6 ед., перевозку и хранение – 1,4 %, или 14 ед., здравоохранение и предоставление социальных услуг – 1,2 % или 12 ед., информацию и связь - 0,2 %, или 2 ед. и прочие виды - 4,4 %, или 44 ед.

Управление статистики  
Ферганской области отдел  
статистических регистров  
Tel.:71-230-87-37

