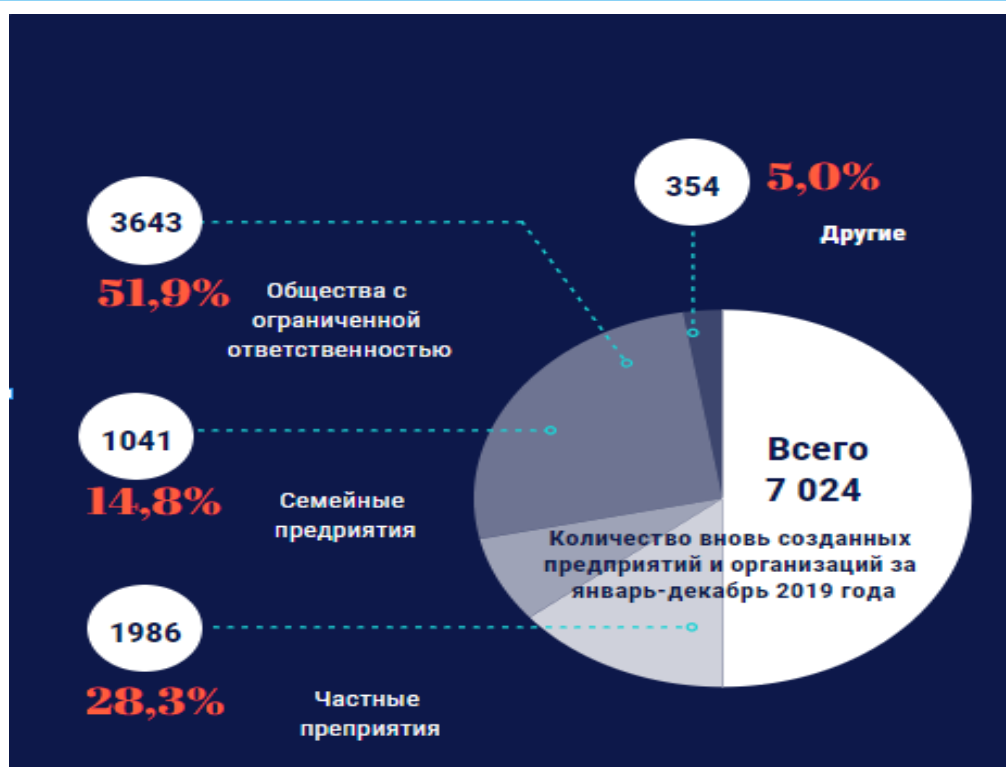


Аналитическая информация о демографии предприятий и организаций, обладающих статусом юридических лиц, по состоянию на 1 января 2020 года
(без учета фермерских и дехканских хозяйств)
(Данные сформированы на основании базы данных Агентства государственных услуг при Министерстве юстиции Республики Узбекистан)

В нашей стране происходит ряд позитивных изменений, связанных с ускорением развития малого и среднего бизнеса, в связи с чем создается благоприятная деловая среда. Важные решения принимаются в законодательстве в сфере государственной регистрации и учета субъектов предпринимательства, также улучшается автоматизированная система государственной регистрации. Все это является необходимым фактором для создания и развития частного бизнеса со стороны населения и иностранных инвесторов.

За январь-декабрь 2019 года в Ферганской области количество вновь созданных предприятий и организаций достигло 7 024 ед., что на 2 686 ед. больше аналогичного периода прошлого года.

В результате этого число зарегистрированных предприятий и организаций с прошлого года увеличилось на 6,3 тыс.ед. (21,4 %) и достигло 35,9 тыс.ед.





Количество зарегистрированных предприятий и организаций

(без учета фермерских и дехканских хозяйств)

По состоянию на 1 января 2020 года количество зарегистрированных предприятий и организаций составило 35851 тыс. и, если рассматривать по видам экономической деятельности, то на сферу торговли приходятся 25,8 %, промышленности - 21,5 %, строительства - 8,1 %, сельского, лесного и рыбного хозяйства - 4,9 %, услуг по проживанию и питанию - 4,9 %, перевозки и хранения - 3,9 %, информации и связи - 2,9 %, здравоохранения и предоставления социальных услуг - 2,3 %, на другие сферы экономической деятельности - 25,7 %.

Доля зарегистрированных предприятий и организаций по видам экономической деятельности, %

(без учета фермерских и дехканских хозяйств)



**Количество зарегистрированных предприятий и организаций
по видам экономической деятельности**
(без учета фермерских и дехканских хозяйств)

	Количество, тыс. ед.		01.01.2020 г.	
	01.01.2019 г.	01.01.2020 г.	Темпы роста, %	Удельный вес, %
Всего	29 529	35 851	21,4	100,0

из них:

Сельское, лесное и рыбное хозяйство	1 555	1 750	12,5	4,9
Промышленность	6 310	7 718	22,3	21,5
Строительство	2 469	2 897	17,3	8,1
Торговля	6 326	9 243	46,1	25,8
Перевозка и хранение	1 189	1 413	18,8	3,9
Услуги по проживанию и питанию	1 363	1 756	28,8	4,9
Информация и связь	996	1 033	3,7	2,9
Здравоохранение и предоставление социальных услуг	709	813	14,7	2,3
Прочие виды	8 612	9 228	7,2	25,7

По видам экономической деятельности, на сферу торговли приходится (9 243 ед.), промышленности (7 718 ед.), строительства (2 897 ед.), сельского, лесного и рыбного хозяйства (1 750 ед.), услуг по проживанию и питанию (1 756 ед.), перевозке и хранению (1 413 ед.), информации и связи (1 033 ед.), здравоохранения и предоставления социальных услуг (813 ед.) на другие сферы экономической деятельности (9 228 ед.).

Действующие предприятия и организации (без учета фермерских и дехканских хозяйств)

Количество действующих предприятий и организаций, по сравнению с аналогичным периодом прошлого года, увеличилось на 6 251 ед. (21,5 %), а их общее число составило 35 379 ед.

В аспекте экономической деятельности общее количество действующих предприятий и организаций в торговле составило 25,8 %, промышленности - 21,7 %, строительстве – 8,1 %, сельском, лесном и рыбном хозяйстве - 4,9 %, сфере услуг по проживанию и питанию – 4,9 %, перевозке и хранению - 4,0 %, информации и связи - 2,9 %, здравоохранении и социальных услугах - 2,3 %, на другие виды деятельности приходятся 25,6 %.

Доля действующих предприятий и организаций по видам экономической деятельности (без учета фермерских и дехканских хозяйств)



Количество действующих предприятий и организаций находится в г. Фергане (6 348 ед.), в г. Коканде (4 733 ед.) в г. Маргилане (3 569 ед.), в районах: Учкуприкском (1 821 ед.), Дангаринском (1 678 ед.), Сохском (820 ед.), Фуркатском (853 ед.) и Язъяванском (757 ед.).

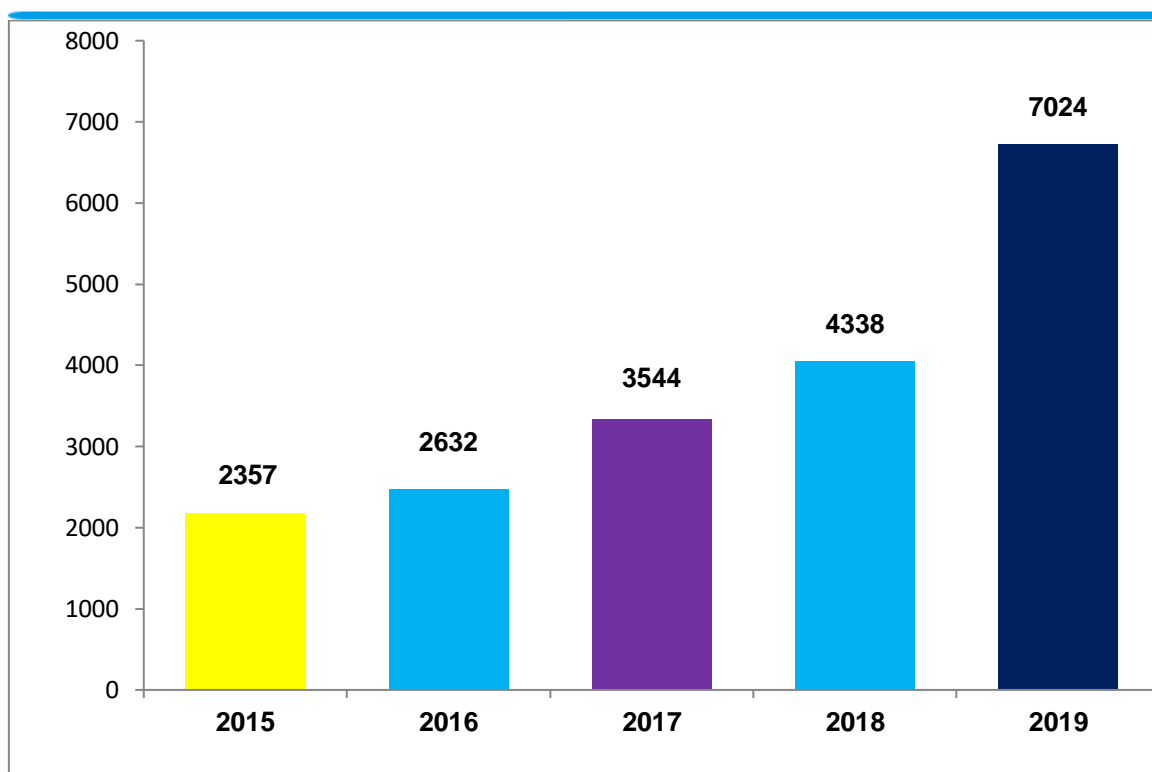
**Количество действующих предприятий и организаций
в разрезе регионов, ед.**
(без учета фермерских и дехканских хозяйств)



Вновь созданные предприятия и организации (без учета фермерских и дехканских хозяйств)

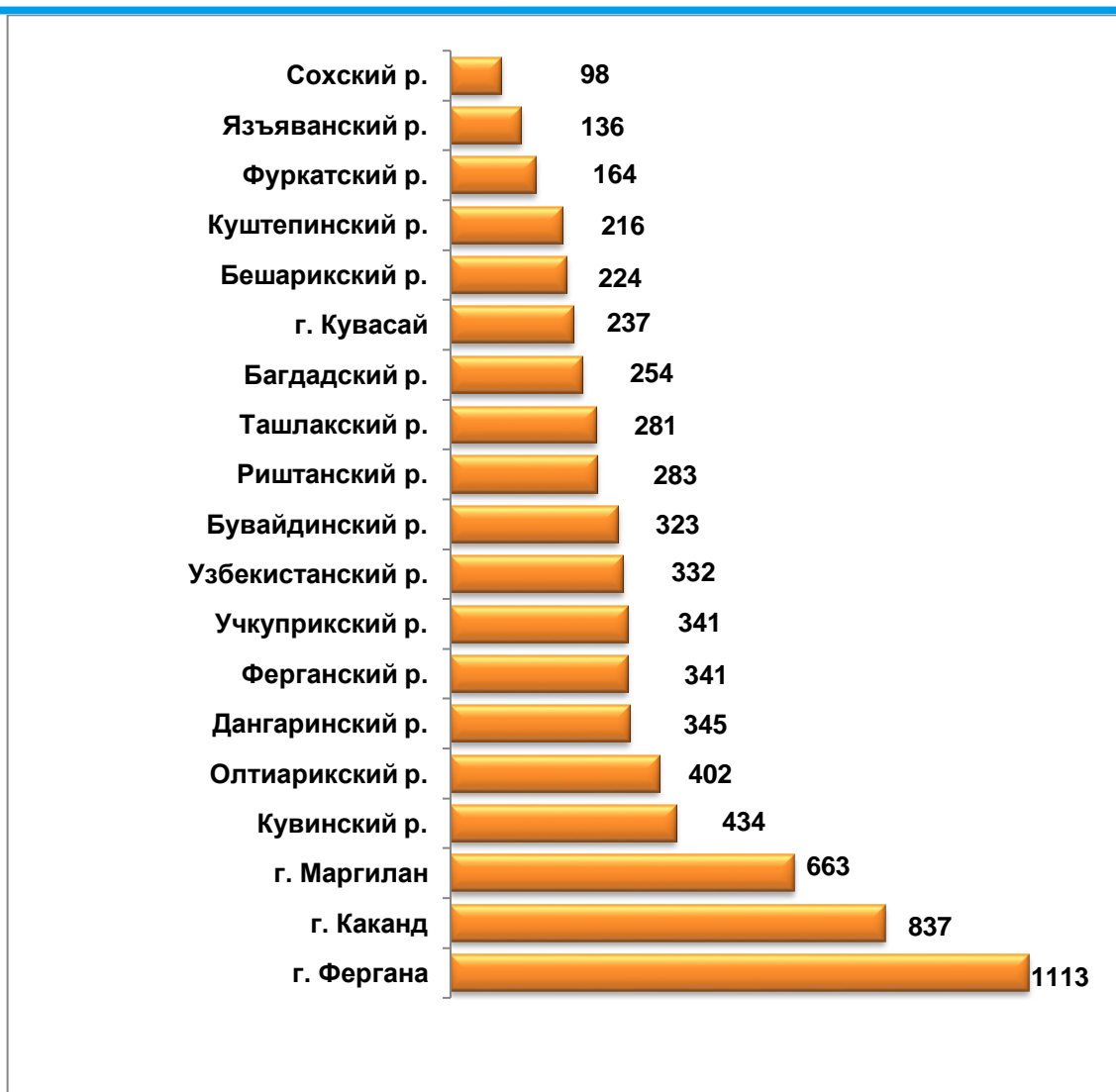
За январь-декабрь 2019 года было создано 7 024 ед. предприятий и организаций, что на 3 480 ед. больше, чем за аналогичный период 2018 года.

Рост численности вновь созданных предприятий и организаций за январь-декабрь 2015-2019 гг., ед. (без учета фермерских и дехканских хозяйств)



Вновь созданных предприятий и организаций за январь-декабрь 2019 года: в г. Фергане (1 113 ед.), в г. Коканде (837 ед.), в г. Кувасае (237 ед.), в г. Маргилане (663 ед.) и в районах: Алтыарыкском (402 ед.), в Кувинском (434 ед.), Узбекистанском (332 ед.), Бувайдинском (323 ед.), Дангаринском (345 ед.), Куштепинском (216 ед.), Багдадском (254 ед.), Бешарыкском (224 ед.), Учкуприкском (341 ед.), Риштанском (283 ед.), Ташлакском (281 ед.), Ферганском (341 ед.), Фуркатском (164 ед.), Сохском (98 ед.) и Язъяванском (136 ед.).

**Количество вновь созданных предприятий
и организаций в разрезе регионов, ед.
за январь-декабрь 2019 года**
(без учета фермерских и дехканских хозяйств)



Если рассматривать по видам экономической деятельности вновь созданных предприятий их количество приходится на торговлю (3 007 ед.), на промышленность (1 663 ед.), на строительство (495 ед.), на сельское, лесное и рыбное хозяйство (282 ед.), на перевозку и хранение (260 ед.), в сфере услуг по проживанию и питанию (430 ед.), информация и связь (94 ед.), а также здравоохранение и предоставление социальных услуг (107 ед.) и прочие виды (686 ед.).

Количество вновь созданных предприятий и организаций по видам экономической деятельности, ед. за январь-декабрь 2019 года
(без учета фермерских и дехканских хозяйств)



Коммерческие предприятия

(без учета фермерских и дехканских хозяйств)

Количество действующих коммерческих предприятий и организаций по состоянию на 1 января 2020 года составило 29 475 ед., из них 9 940 ед. - частные предприятия, 3 687 ед. - семейные предприятия, 15 195 ед. – общества с ограниченной ответственностью и 653 ед. - другие предприятия и организации.

**Количество действующих коммерческих предприятий согласно
Классификатору организационно-правовых форм, ед.
(без учета фермерских и дехканских хозяйств)**



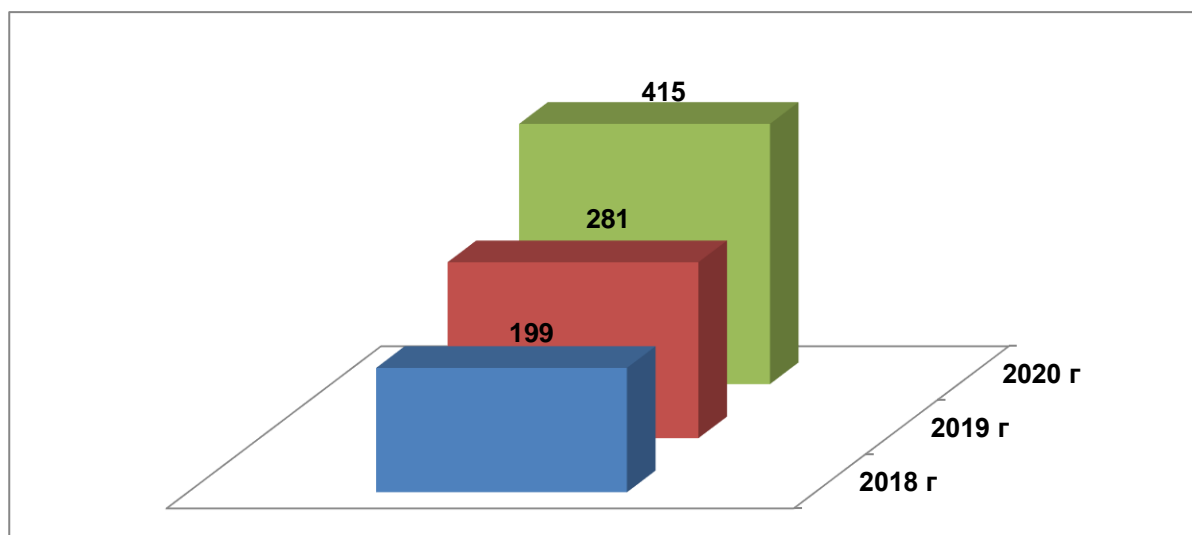
Предприятия с иностранным капиталом

По состоянию на 1 января 2020 года количество зарегистрированных предприятий с иностранным капиталом составило 418 ед. По сравнению с аналогичным периодом прошлого года, оно увеличилось на 135 ед., или на 47,7 %. Основная их часть относится к субъектам Российской Федерации, Турецкой Республики, Китайской Народной Республики, Республики Казахстан и Республики Корея.

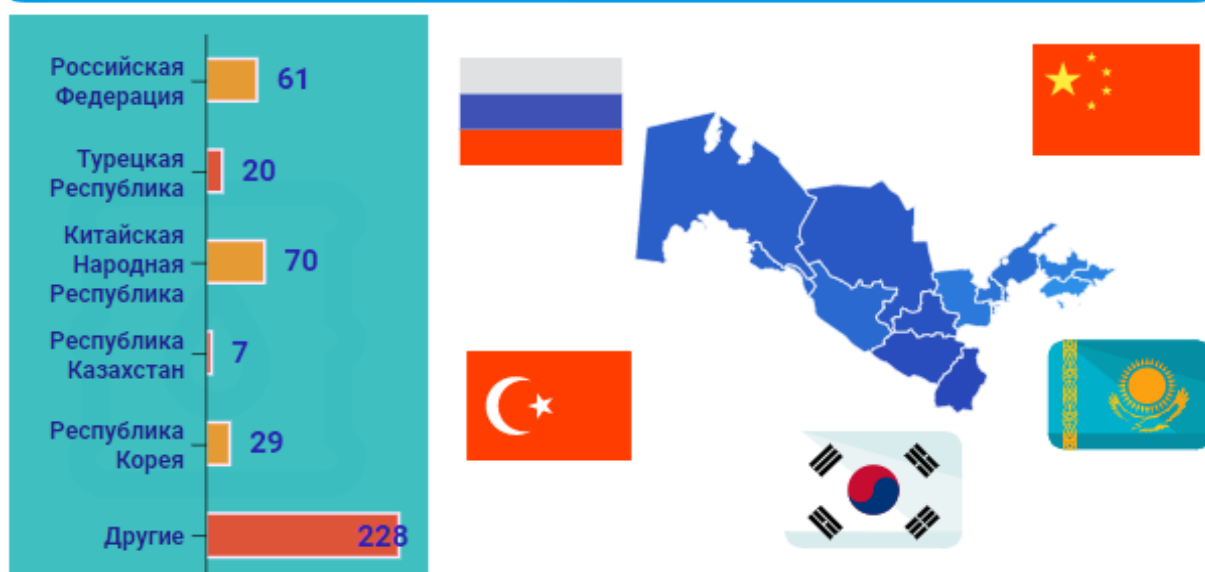
Количество действующих предприятий и организаций с иностранным капиталом составило 415 ед. на 1 января 2020 года по г. Фергане 139 ед. (33,5 %), в г. Коканде 56 ед. (13,5 %), в г. Маргилане 23 ед. (5,5 %), в г. Кувасае 22 ед. (5,3 %), в районах: Ферганском 24 ед.

(5,8 %), Сохском 3 ед. (0,7 %), Фуркатском 5 ед. (1,2 %), Куштепинском 8 ед.(1,9 %), Багдадском 8 ед. (1,9 %), Бувайдинском 9 ед. (2,2 %) и Язьяванском 5 ед. (1,2 %).

Динамика роста действующих предприятий с участием иностранного капитала, ед.

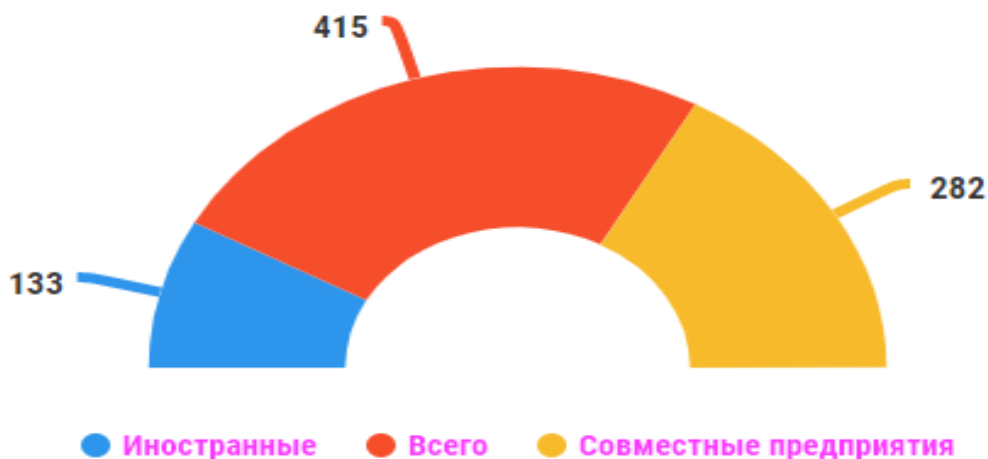


Количество действующих предприятий с иностранным капиталом ряда стран, ед.



Следует отметить, что 282 предприятий с иностранным капиталом являются совместными, 133 - иностранными.

Количество совместных и иностранных предприятий в составе действующих с участием иностранного капитала, ед.



Уровень активности предприятий с участием иностранного капитала в разрезе регионов, %



Количество действующих предприятий с участием иностранного капитала в разрезе регионов, ед.

	Количество предприятий	Удельный вес, %
Ферганская область	415	100,0
г. Фергана	139	33,5
г. Коканд	56	13,5
г. Кувасай	22	5,3
г. Маргилан	23	5,5
Алтыарыкский р.	19	4,6
Куштепинский р.	8	1,9
Багдадский р.	8	1,9
Бувайдинский р.	9	2,2
Бешарикский р.	6	1,5
Кувинский р.	17	4,1
Учкуприкский р.	11	2,7
Риштанский р.	10	2,4
Сохский р.	3	0,7
Ташлакский р.	13	3,1
Узбекистанский р.	20	4,8
Ферганский р.	24	5,8
Дангаринский р.	17	4,1
Фуркатский р.	5	1,2
Язъяванский р.	5	1,2

Количество действующих предприятий с участием иностранного капитала по видам экономической деятельности, ед.



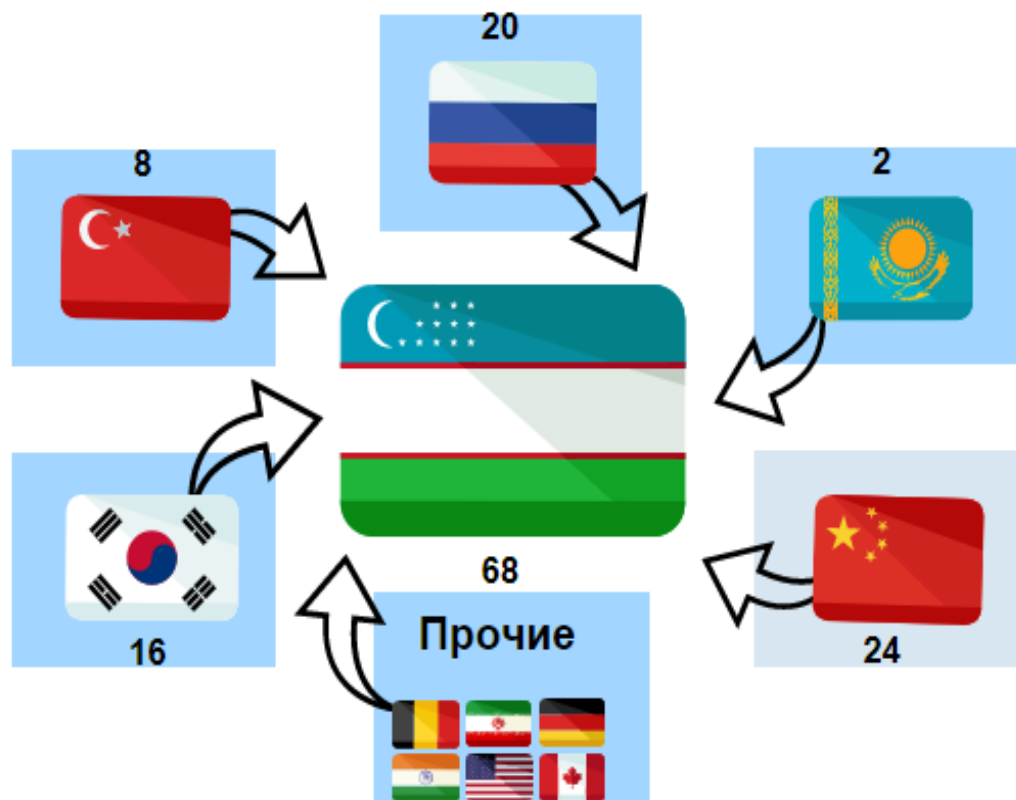
Вновь созданные предприятия с иностранным капиталом

По итогам за январь-декабрь 2019 года в республике было создано 138 ед. новых предприятий с участием иностранного капитала.

По сравнению с аналогичным периодом прошлого года, этот показатель увеличился на 58 ед.

Основная часть предприятий с участием иностранного капитала приходится по г. Фергане 39 ед. (28,3 %), в г. Коканде 15 ед. (10,9 %) в г. Маргилане 4 ед. (2,9 %), в г. Кувасае 7 ед. (5,1 %), в районах Ферганском 8 ед. (5,8 %), Узбекистанском 8 ед. (5,8 %), Кувинском 9 ед. (6,5 %).

Количество вновь созданных предприятий с участием иностранного капитала за январь-декабрь 2019 года в разрезе стран, ед.



Увеличение с участием капитала резидентов Российской Федерации составило - 20 предприятий, Турецкой Республики – 8, КНР – 24, Республики Корея – 16, Федеративной Республики Германии – 1, Республики Азербайджан – 2, Республики Армении – 3, США - 1 и Республики Киргизия – 1, Швеция – 1. Также интерес к совместной деятельности проявили ещё несколько стран.

Если рассматривать количество вновь созданных предприятий с участием иностранного капитала по видам экономической деятельности, их количество приходится на промышленность - 72 ед., торговлю - 24 ед., строительство - 3 ед., сельское, лесное и рыбное хозяйство – 16 ед. и на другие отрасли – 23 ед.

**Количество вновь созданных предприятий
с участием иностранного капитала за январь-декабрь 2019 года
по видам экономической деятельности, ед.**



**Количество малых предприятий и микрофирм
(без учета фермерских и дехканских хозяйств)**

По состоянию на 1 января 2020 года в республике количество зарегистрированных малых предприятий и микрофирм составило 29,6 тыс. ед. Этот показатель больше аналогичного периода прошлого года на 25,7 %.

Основная часть зарегистрированных малых предприятий и микрофирм приходится по городу Фергане 5 383 ед. (18,2 %), в г. Коканде 4 169 ед. (14,1 %) в г. Маргилане 3 220 ед. (10,9 %), а также в районах Учкуприкском 1 607 ед. (5,4 %) и Дангаринском 1 443 ед. (4,9 %).

**Доля регионов в общем количестве действующих
малых предприятий и микрофирм
(без учета фермерских и дехканских хозяйств)**



г. Фергана
18,3 %



Бешарыкский р.
2,7 %



г. Каканд
14,1 %



Риштанский р.
2,7 %



г. Маргилан
11,0 %



Фуркатский р.
2,2 %



**Учкупрюкский
р. 5,3 %**



Сохский р.
2,2 %



Дангаринский р.
4,9 %

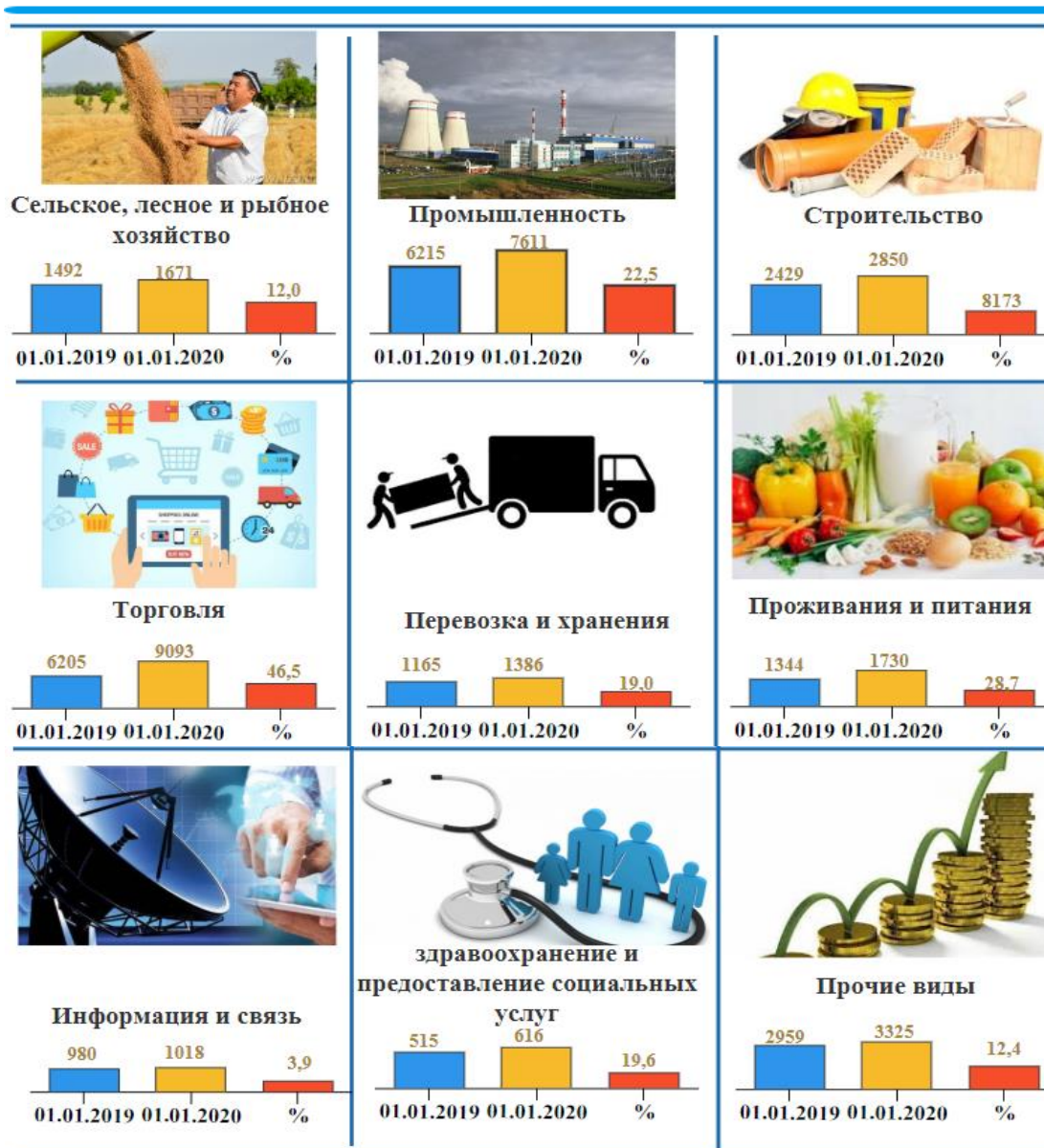


Язьяванский р.
1,9 %

Если рассматривать количество действующих малых предприятий и микрофирм 29 599 ед. по видам экономической деятельности, приходится на торговлю – 9 208 ед. (31,1 %), промышленность – 7 649 ед. (25,9 %), строительство – 2 879 ед. (9,7 %), сельское, лесное и рыбное хозяйство – 1 692 ед. (5,7 %), на информацию и связь – 1 031 ед. (3,5 %), здравоохранение и предоставление социальных услуг

- 621 ед. (2,1 %), а также на услуги по перевозке и хранению – 1 398 ед. (4,7 %).

Доля действующих малых предприятий и микрофирм по видам экономической деятельности (без учета фермерских и дехканских хозяйств)



По итогам за январь - декабрь 2019 года количество вновь созданных субъектов малых предприятий и микрофирм составило 6 712 ед., что в 2 932 ед. больше, чем за аналогичный период прошлого года. Значительная часть всего их количества зафиксирована в городе Фергане 1 061 ед., в г. Коканде 802 ед., в г. Маргилане 650 ед. а также в

районах: Алтыарыкском 387 ед. и Бувайдинском 318 ед., Сохском 92 ед., Фуркатском 154 ед. и Язъяванском 125 ед.

Количество вновь созданных малых предприятий и микрофирм за январь-декабрь 2019 года по видам экономической деятельности, ед.
(без учета фермерских и дехканских хозяйств)



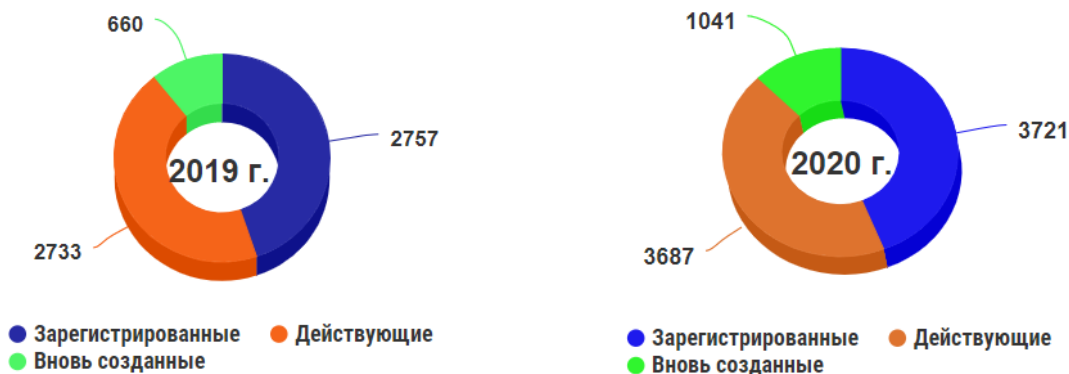
Если рассматривать их количество по видам экономической деятельности приходится на торговлю – 3 006 ед., промышленность – 1 660 ед., строительство - 493 ед., сельское, лесное и рыбное хозяйство

- 267 ед., в сфере здравоохранения и предоставления социальных услуг - 105 ед., информации и связи - 94 ед. и другие 397 ед.

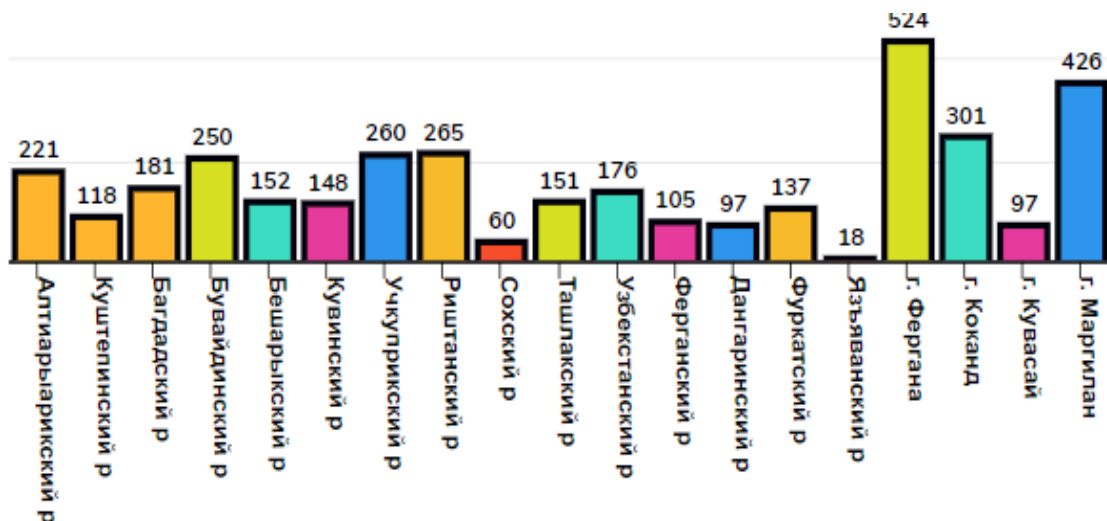
Количество семейных предприятий

По состоянию на 1 января 2020 года количество зарегистрированных семейных предприятий, прошедших государственную регистрацию в качестве юридических лиц, составило 3 721 ед., из них действующие достигли 3 687 ед., или 99,1 %. По сравнению с предыдущим годом, рост количества зарегистрированных предприятий составил 964 ед.

Динамика роста семейных предприятий, ед.



Количество действующих семейных предприятий в разрезе регионов, ед.



Если рассматривать количество действующих семейных предприятий по видам экономической деятельности, то основная доля приходится на промышленность – 45,6 %, или 1683 ед., услуги по проживанию и питанию - 14,2 %, или 523 ед., торговлю – 19,2 %, или 708 ед., сельское, лесное и рыбное хозяйство – 7,5 %, или 278 ед., строительство - 1,2 %, или 43 ед., перевозку и хранение – 2,0 %, или 74 ед., здравоохранение и предоставление социальных услуг – 0,9 %, или 34 ед., информационную деятельность и связь - 0,9 %, или 33 ед. и прочие виды – 8,4 %, или 311 ед.

Доля действующих семейных предприятий в разрезе видов экономической деятельности, %



Если рассматривать по видам экономической деятельности, то наибольшее их число приходится на промышленность, наименьшее - на здравоохранение и предоставление социальных услуг, а также на информационную деятельность и связь.

Количество вновь созданных семейных предприятий за январь-декабрь 2019 года, ед.

	Количество предприятий	Удельный вес, %
Ферганская область	1 041	100,0
г. Фергана	113	10,9
г. Каканд	52	5,0
г. Кувасай	23	2,2
г. Маргилан	78	7,5

	Количество предприятий	Удельный вес, %
Ферганская область	1 041	100,0
Алтыарикский р.	72	6,9
Куштепинский р.	32	3,1
Багдадский р.	62	6,0
Бувайдинский р.	65	6,2
Бешарикский р.	60	5,8
Кувинский р.	52	5,0
Учкуприкский р.	60	5,8
Риштанский р.	131	12,6
Сохский р.	13	1,2
Ташлакский р.	52	5,0
Узбекистанский р.	52	5,0
Ферганский р.	74	7,1
Дангаринский р.	14	1,3
Фуркатский р.	34	3,3
Язъяванский р.	2	0,2

По итогам за январь-декабрь 2019 года количество вновь созданных семейных предприятий составило более 1 041 ед., что в 381 ед. больше, чем за аналогичный период прошлого года. Значительная часть всего их числа зафиксирована в Риштанском р. 131 ед., в городе Фергане 113 ед., в г. Маргилане 78 ед. а также в районах: Ферганском 74 ед., Алтыарыкском 72 ед., Бувайдинском 65 ед. и Бешарыкском 60 ед.

**Доля вновь созданных семейных предприятий
за январь-декабрь 2019 года в разрезе видов экономической
деятельности, %**



Если рассматривать количество вновь созданных семейных предприятий по видам экономической деятельности, то основная их доля приходится на промышленность – 39,5 % или 411 ед., торговлю – 33,8 % или 352 ед., услуги по проживанию и питанию – 14,9 % или 155 ед., сельское, лесное и рыбное хозяйство – 3,9 % или 41 ед., строительство - 0,6 % или 6 ед., перевозку и хранение – 1,3 %, или 14 ед., здравоохранение и предоставление социальных услуг – 1,2 % или 12 ед., информационную деятельность и связь - 0,3 %, или 3 ед. и прочие виды - 4,5 %, или 47 ед.

Управление статистики
Ферганской области отдел
статистических регистров
Tel.:71-230-87-37

