

Xizmatlar sohasining rivojlanishi

(dastlabki ma'lumotlar)

2019 yil yanvar-mart

Xizmat ko'rsatish sohasining taraqqiy etishi aholi turmush tarziga bevosita ta'sir ko'rsatadi. Shuning uchun xam so'ngi yillarda xizmat ko'rsatish sohasi rolining o'sish tendensiyasi kuzatilmoqda. Bugungi kunda xizmatlar sohasi Farg'ona viloyati iqtisodiyotining xam jadal rivojlanayotgan tarmoqlaridan biri hisoblanadi.

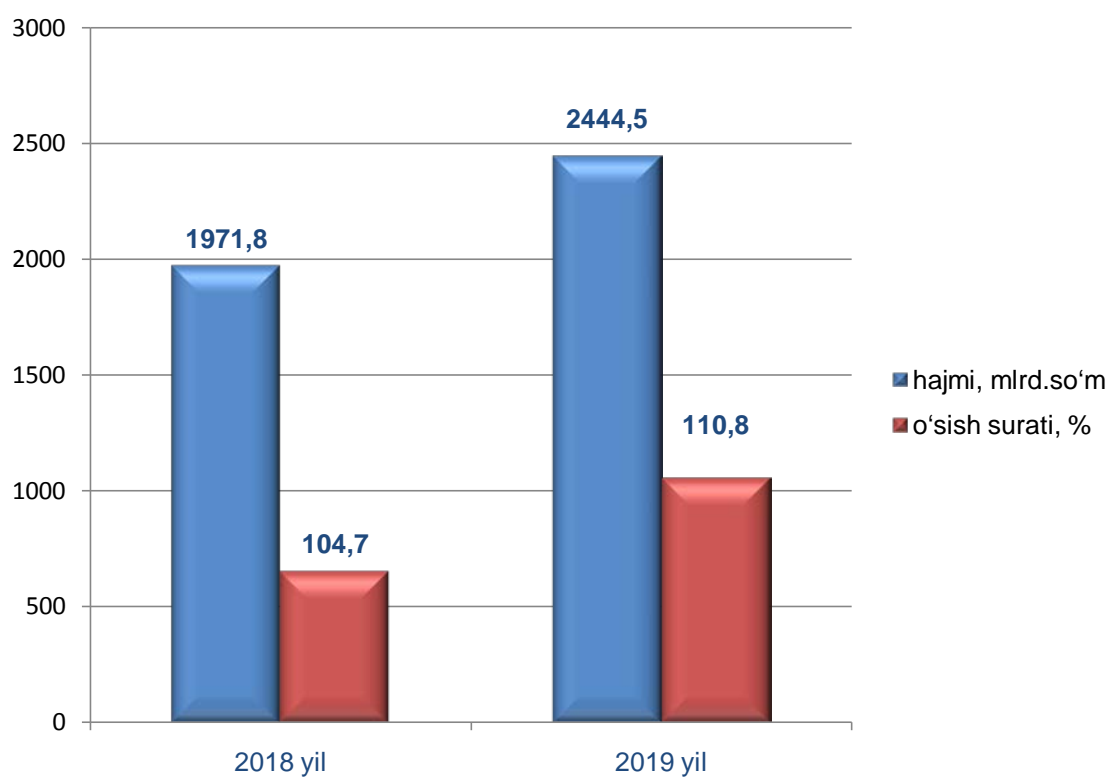
Muntazam ravishda yangi savdo markazlari, umumiy ovqatlanish shahobchalari, mehmonxonalar, ta'lim sohasidagi tashkilotlar va boshqa yo'nalishlarda xizmat ko'rsatuvchi tashkilotlar soni tabora ko'payib bormoqda.

Xizmatlar asosan bir vatqning o'zida ishlab chiqarilishi va iste'mol qilinishi sababli bozor iqtisodiyotidagi o'zgarishlarga nisbatan o'ta sezgir bo'lib, tezda munosabat bildiradi.

Farg'ona viloyatida dastlabki ma'lumotlarga ko'ra 2019 yil yanvar-mart oylari davomida ko'rsatilgan bozor xizmatlari hajmi 2444,5 mlrd. so'mga teng bo'ldi va o'tgan yilning mos davriga nisbatan o'sish surati 110,8 % ni tashkil etdi.

Joriy yilning yanvar-mart oylarida ko'rsatilgan bozor xizmatlari hajmi o'tgan yilning tegishli davriga nisbatan 472,7 mlrd. so'mga oshdi.

Farg'ona viloyatida hizmat ko'rsatish faoliyati, yanvar-mart

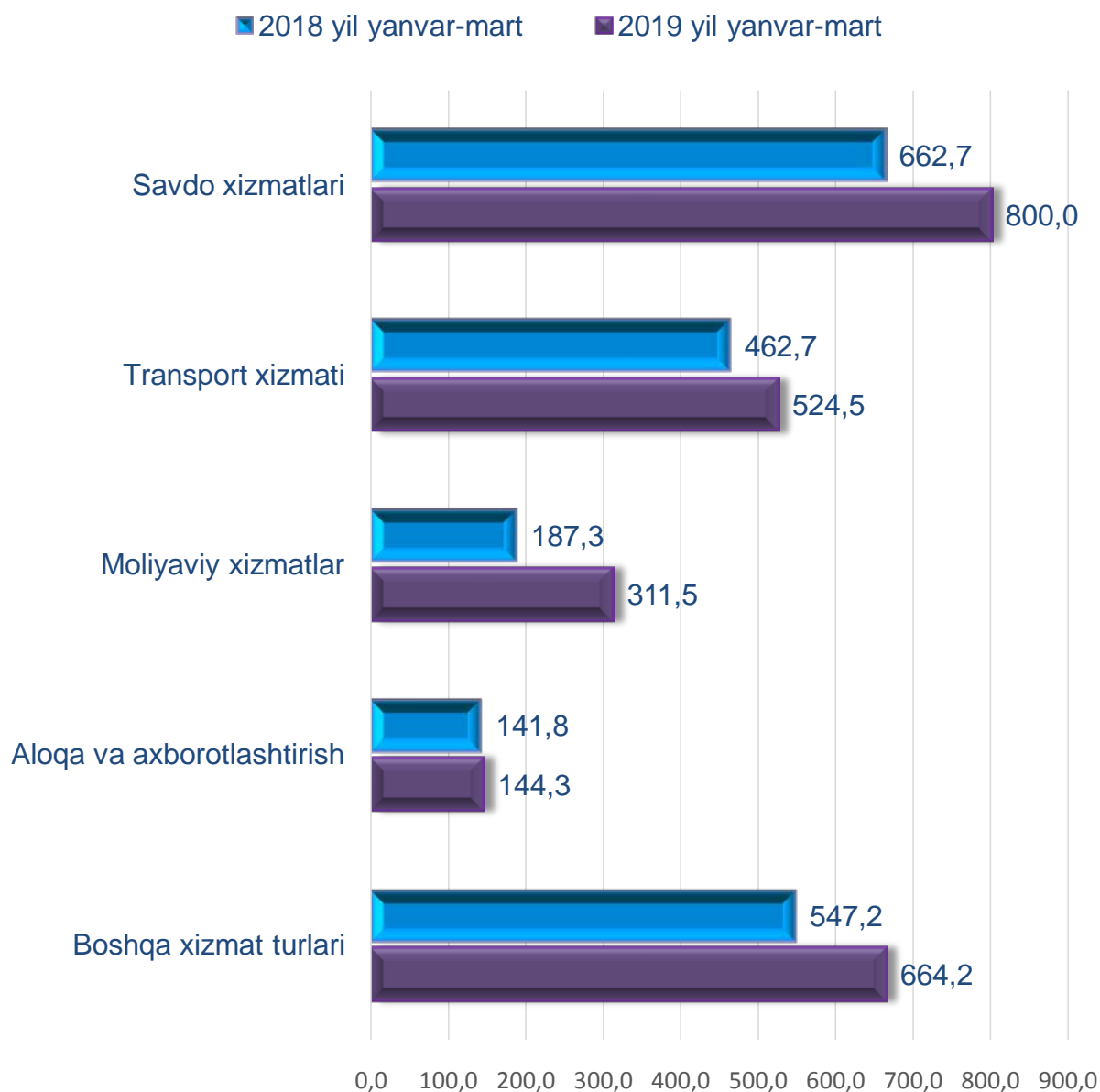


2019 yil yanvar-mart oylarida iqtisodiy faoliyat turlari bo'yicha ishlab chiqarilgan xizmatlarning asosiy ko'rsatkichlari

	Hajmi, mlrd. so'm	O'tgan yilga nisbatan o'sish surati, %
Xizmatlar - jami	2444,5	110,8
shu jumladan:		
aloqa va axborotlashtirish xizmatlari	144,3	102,0
moliyaviy xizmatlar	311,5	162,8
transport xizmatlari	524,5	103,5
shu jumladan: avtotransport xizmatlari	484,3	101,1
yashash va ovqatlanish xizmatlari	60,6	102,0
savdo xizmatlari	800,0	107,6
ko'chmas mulk bilan bog'liq xizmatlar	76,6	100,0
ta'lim sohasidagi xizmatlar	119,3	119,5
sog'liqni saqlash sohasidagi xizmatlar	47,3	100,6
ijara xizmatlari	68,0	100,1
kompyuterlar va maishiy tovarlarni ta'mirlash bo'yicha xizmatlar	75,3	100,9
shaxsiy xizmatlar	131,9	103,1
me'morchilik, muhandislik izlanishlari, texnik sinovlar va tahlil sohasidagi xizmatlar	21,6	136,3
boshqa xizmatlar	63,1	101,6

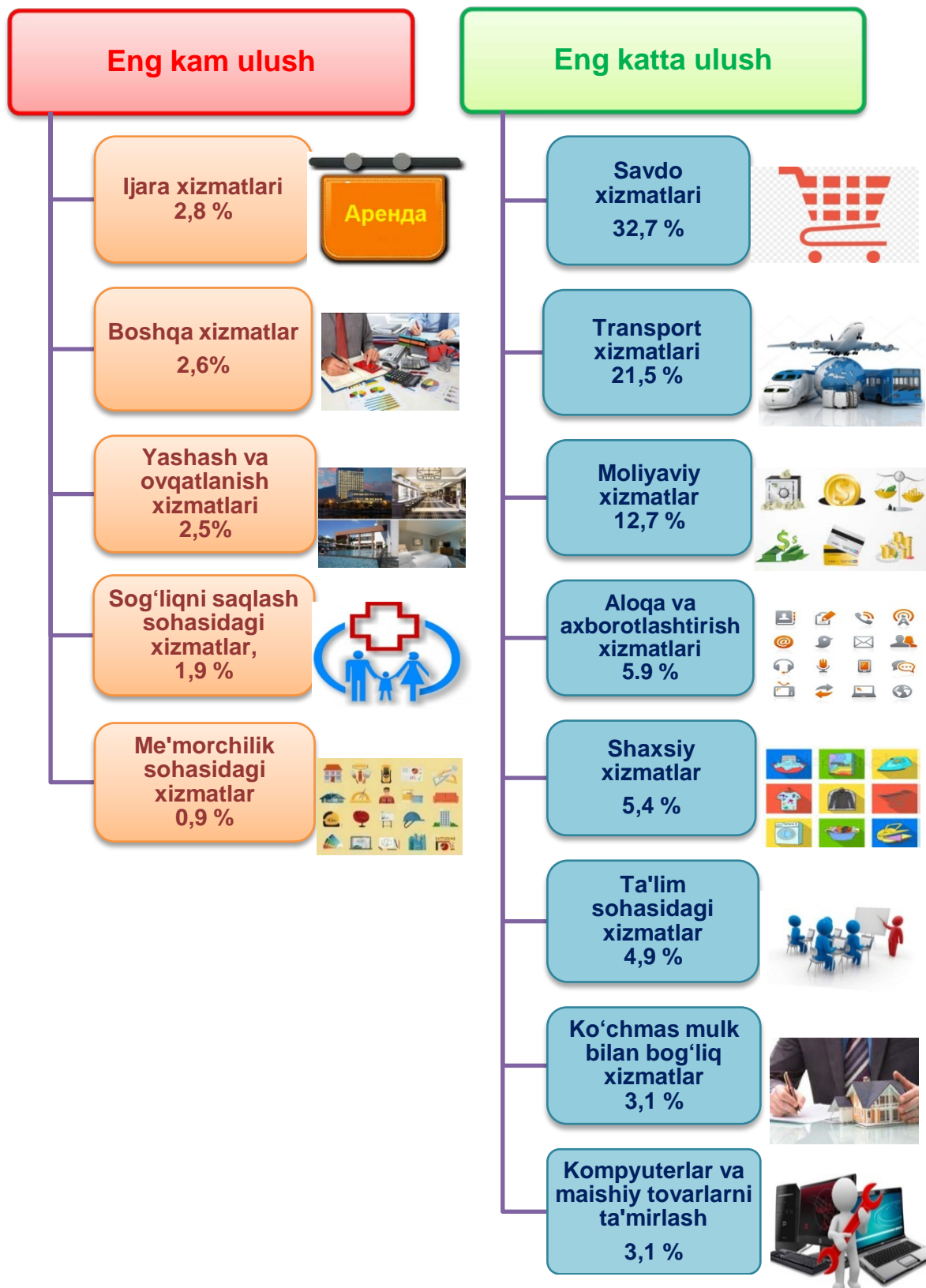
Eng yuqori o'sish suratlari moliyaviy xizmatlar (162,8 %), me'morchilik, muhandislik izlanishlari, texnik sinovlar va tahlil sohasidagi xizmatlar (136,3 %), ta'lim sohasidagi xizmatlar (119,5 %), savdo sohasi (107,6 %) kabi xizmat turlarida qayd etildi.

2019 yil yanvar-mart oyida ayrim xizmat turlari hajmining taqqoslanishi, mlrd.so‘m



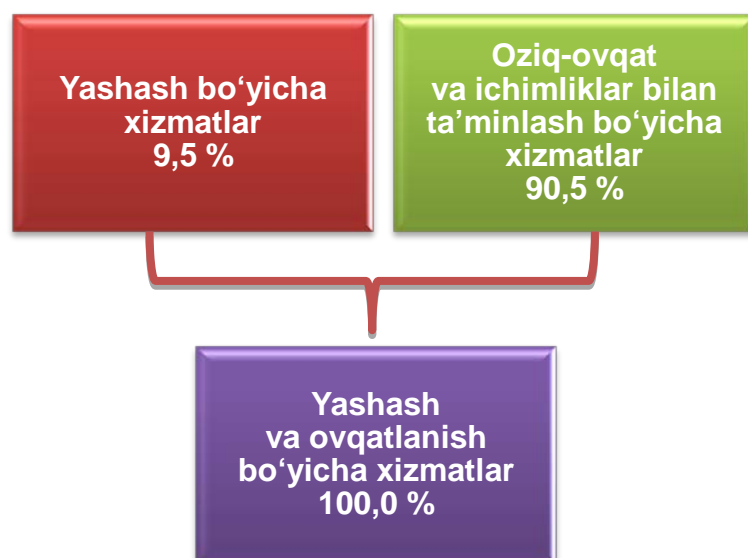
Joriy yilning yanvar-mart oylarida eng yuqori hajm savdo xizmatlarida 800,0 mlrd.so‘m, transport xizmatlarida 524,5 mlrd.so‘m, moliyaviy xizmatlarda 311,5 mlrd.so‘m, aloqa va axborotlashtirish xizmatlarida 144,3 mlrd.so‘mni tashkil etganini ko‘rish mumkin.

**2019 yil yanvar-mart oylarida xizmatlar tarkibi
(jami hajmga nisbatan, %)**



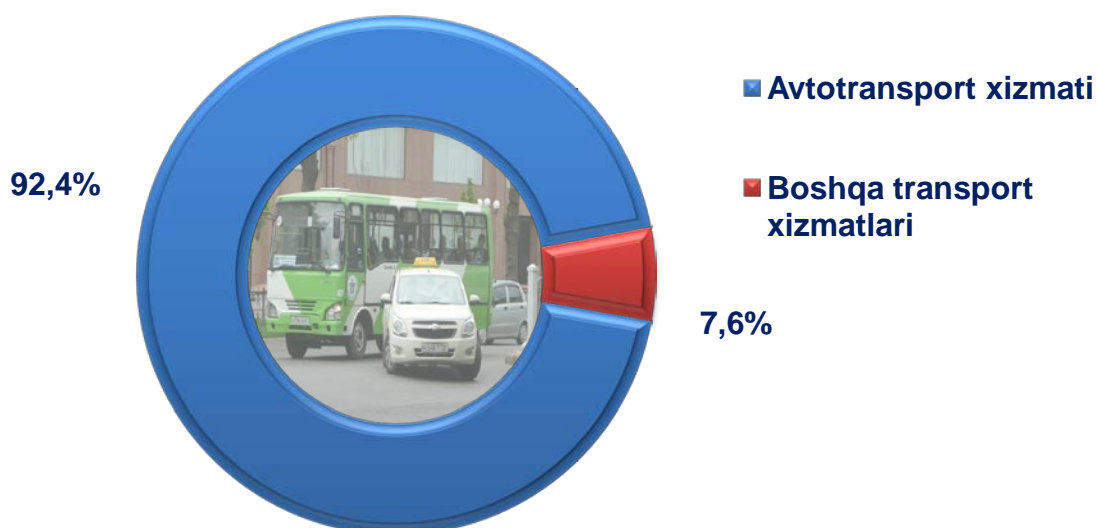
Xizmatlar tarkibida eng katta ulushlarni savdo xizmatlari (32,7 %), transport xizmatlari (21,5 %), moliyaviy xizmatlar (12,7 %), aloqa va axborotlashtirish xizmatlari (5,9 %), shaxsiy xizmatlar (5,4 %) hamda ta'lim sohasidagi xizmatlar (4,9 %), tashkil etadi.

2019 yil yanvar-mart oylarida Yashash va ovqatlanish bo'yicha xizmatlar tarkibi, %




2019 yil yanvar-mart oylarida yashash va ovqatlanish bo'yicha xizmatlar hajmi Farg'ona viloyatida 60,6 mlrd. so'mni tashkil etdi. Shundan, yashash bo'yicha xizmatlar 5,7 mlrd. so'm, oziq-ovqat va ichimliklar bilan ta'minlash bo'yicha xizmatlar 54,9 mlrd. so'mni tashkil etgan.

2019 yil yanvar-mart oylarida ko'rsatilgan transport xizmatlari tarkibi, foizda



2019 yil yanvar-mart oylarida transport xizmatlari hajmi Farg'ona viloyatida 524,5 mlrd. so'mni tashkil etdi. Shundan, avtotransport xizmati 462,7 mlrd. so'mni, jami transport xizmatlarining 92,4 foizini tashkil etadi.

2019 yil yanvar-mart oylarida iqtisodiy faoliyat turlari bo'yicha ko'rsatilgan bozor xizmatlarining o'sish surati, %




Xizmatlar sohasining iqtisodiy faoliyat turlari bo'yicha o'tgan yilning mos davriga nisbatan eng yuqori o'sish suratlari moliyaviy xizmatlar (162,8 %), me'morchilik sohasidagi xizmatlar (136,3 %), ta'lim sohasidagi xizmatlar (119,5 %), hamda savdo sohasidagi xizmatlar (107,6 %) hissasiga to'g'ri keladi.

**2019 yil yanvar-mart oylarida hududlar bo'yicha
ko'rsatilgan xizmatlar hajmi**

	Hajmi, mlrd. so'm	O'tgan yilga nisbatan o'sish surati, %
Farg'ona viloyati	2444,5	110,8
Farg'ona sh.	1108,9	116,6
Qo'qon sh.	319,3	107,5
Quvasoy sh.	38,6	106,9
Marg'ilon sh.	240,6	106,5
Oltiariq t.	67,1	105,9
Qo'shtepa t.	39,2	104,8
Bag'dod t.	52,2	104,9
Buvayda t.	49,3	105,4
Beshariq t.	51,9	105,1
Quva t.	59,3	107,3
Uchko'prik t.	65,0	105,2
Rishton t.	49,6	103,1
So'x t.	19,2	104,1
Toshloq t.	53,8	106,0
O'zbekiston t.	53,6	107,5
Farg'ona t.	72,6	108,8
Dang'ara t.	48,9	105,8
Furqat t.	23,9	103,3
Yozyovon t.	31,6	106,1

2019 yil yanvar-mart oylarida o'tgan yilning mos davriga nisbatan eng yuqori o'sish suratlari Farg'ona (116,6 %), Qo'qon shaharlarida (107,5) hamda Farg'ona (108,8 %), O'zbekiston (107,5 %) va Quva tumanlarida (107,3 %) qayd etildi.

2019 yil yanvar-mart oylarida Farg'ona viloyatida jami xizmatlar hajmida hududlarning ulushi
(jami hajmga nisbatan %)



2019 yil yanvar-mart oylarida hududlar bo'yicha ko'rsatilgan xizmatlar hajmiga nisbatan eng yuqori ulushni Farg'ona (45,4 %), Qo'qon (13,1 %) va Marg'ilon shaharlarida (9,8 %), Farg'ona (3,0 %) hamda Oltiariq tumanlarida (2,7 %) qayd etildi.

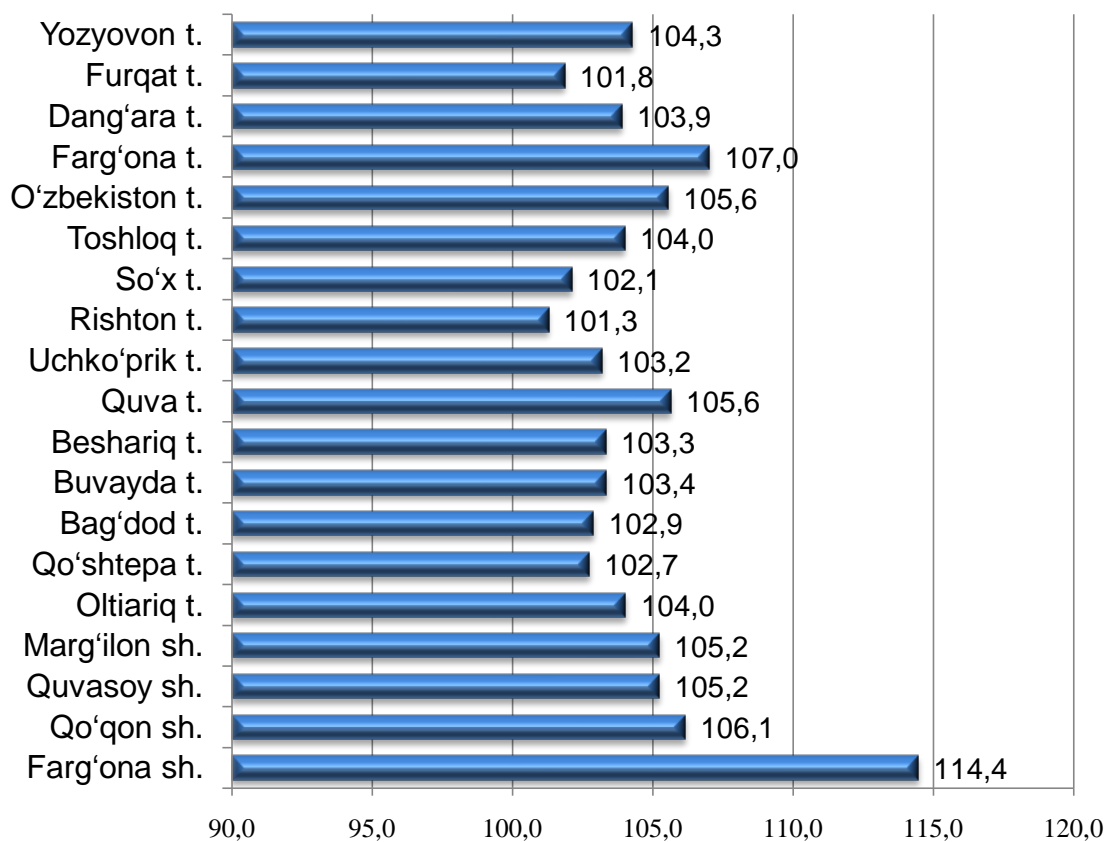
**2019 yil yanvar-mart oylarida hududlar bo'yicha
aholi jon boshiga ko'rsatilgan xizmatlar, ming so'm**

	aholi jon boshiga, ming so'm	O'tgan yilga nisbatan o'sish surati, %
Farg'ona viloyati	662,6	108,9
Farg'ona sh.	3897,8	114,4
Qo'qon sh.	1282,0	106,1
Quvasoy sh.	421,0	105,2
Marg'ilon sh.	1039,6	105,2
Oltiariq t.	324,2	104,0
Qo'shtepa t.	210,6	102,7
Bag'dod t.	248,2	102,9
Buvayda t.	221,3	103,4
Beshariq t.	232,3	103,3
Quva t.	234,4	105,6
Uchko'prik t.	291,2	103,2
Rishton t.	250,5	101,3
So'x t.	251,9	102,1
Toshloq t.	272,3	104,0
O'zbekiston t.	229,3	105,6
Farg'ona t.	348,4	107,0
Dang'ara t.	288,0	103,9
Furqat t.	206,2	101,8
Yozyovon t.	292,3	104,3

2019 yil yanvar-mart oylarida aholi jon boshiga ko'rsatilgan xizmatlar hajmi 662,6 ming so'mga teng bo'ldi.

Aholi jon boshiga ko'rsatilgan bozor xizmatlari hajmi bo'yicha eng yuqori ko'rsatkich Farg'ona (3897,8 ming so'm), Qo'qon (1282,0 ming so'm) va Marg'ilon shaharlarida (1039,6 ming so'm), hamda eng kam ko'rsatkich Furqat (206,2 ming so'm) va Qo'shtepa tumanlarida (210,6 ming so'm) qayd etildi.

2019 yil yanvar-mart oylarida aholi jon boshiga ko'rsatilgan bozor xizmatlarining o'sish surati, foizda



O'tgan yilning mos davriga nisbatan aholi jon boshiga ko'rsatilgan bozor xizmatlarining yuqori o'sish surati Farg'ona shahrida (114,4 %), Qo'qon shahrida (106,1 %), Farg'ona (107,0 %), Quva (105,6 %) va O'zbekiston (105,6 %) tumanlarida hamda aholi jon boshiga ko'rsatilgan bozor xizmatlarining eng kam o'sish surati Rishton (101,3 %) va Furqat tumanlarida (101,8 %) kuzatildi.

Farg'ona viloyati
statistika boshqarmasi
Xizmatlari sohasi statistikasi bo'limi
Mas'ul: Sh.Jo'rayev
Тел.: (71) 230-87-28