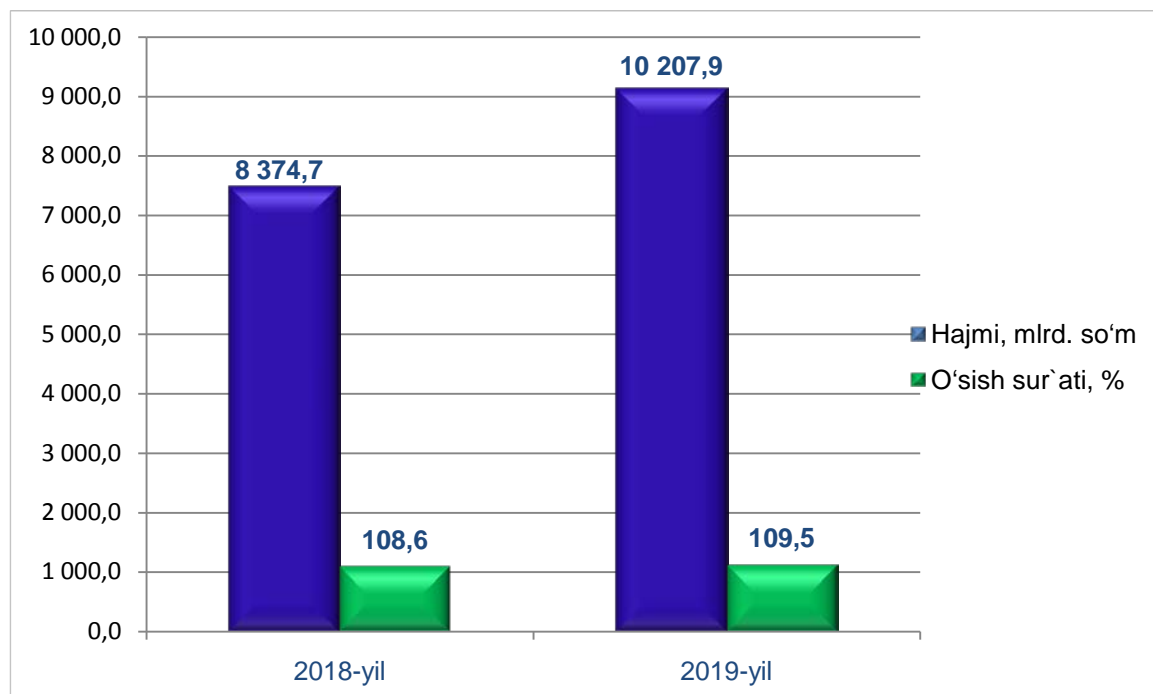


Xizmatlar sohasining rivojlanishi

Bugungi kunda xizmatlar sohasi Farg'ona viloyati iqtisodiyotining jadal rivojlanayotgan tarmoqlaridan biri hisoblanadi.

Dastlabki ma'lumotlarga ko'ra Farg'ona viloyatida 2019-yil yanvar-noyabr oylarida ko'rsatilgan bozor xizmatlari hajmi 10 207,9 mlrd. so'mga teng bo'ldi va o'tgan yilning mos davriga nisbatan o'sish sur'ati 109,5 % ni tashkil etdi.

Farg'ona viloyatida yanvar-noyabr holatiga ko'rsatilgan xizmatlarining xajmi va o'sish sur'atlari.



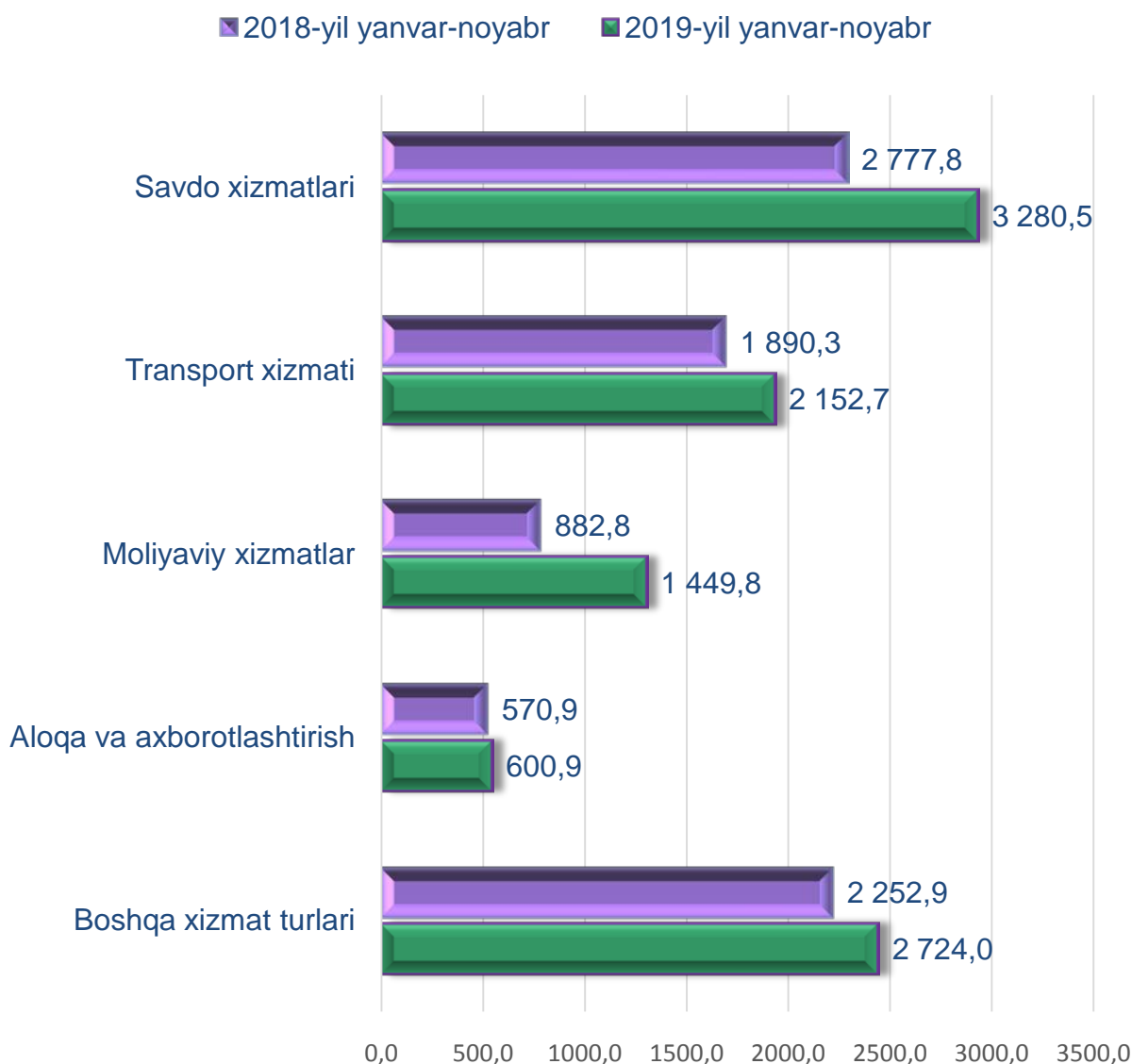
2019-yil yanvar- noyabr oylarida ko'rsatilgan bozor xizmatlari hajmi o'tgan yilning tegishli davriga nisbatan 1 833,2 mlrd. so'mga oshdi.

2019-yil yanvar-noyabr oylarida iqtisodiy faoliyat turlari bo'yicha ishlab chiqarilgan xizmatlarning asosiy ko'rsatkichlari

	Hajmi, mlrd. so'm	O'tgan yilga nisbatan o'sish sur'ati, %
Xizmatlar - jami	10 207,9	109,5
shu jumladan:		
aloqa va axborotlashtirish xizmatlari	600,9	112,5
moliyaviy xizmatlar	1 449,8	157,4
transport xizmatlari	2 152,7	102,3
shu jumladan: avtotransport xizmatlari	2 001,1	101,3
yashash va ovqatlanish xizmatlari	262,3	101,1
savdo xizmatlari	3 280,5	104,0
ko'chmas mulk bilan bog'liq xizmatlar	316,7	103,5
ta'lim sohasidagi xizmatlar	426,0	103,5
sog'liqni saqlash sohasidagi xizmatlar	207,2	107,0
ijara xizmatlari	284,6	103,4
kompyuterlar va maishiy tovarlarni ta'mirlash bo'yicha xizmatlar	305,4	101,9
shaxsiy xizmatlar	531,3	102,8
me'morchilik, muhandislik izlanishlari, texnik sinovlar va tahlil sohasidagi xizmatlar	113,2	108,2
boshqa xizmatlar	277,3	100,2

Eng yuqori o'sish suratlari moliyaviy xizmatlar (157,4 %), aloqa va axborotlashtirish xizmatlar (112,5 %), me'morchilik, muhandislik izlanishlari, texnik sinovlar va tahlil sohasidagi xizmatlar (108,2 %), sog'liqni saqlash sohasidagi (107,0 %) kabi xizmat turlarida qayd etildi.

2019-yil yanvar-noyabr oyida ayrim xizmat turlari hajmining taqqoslanishi, mlrd. so'm.



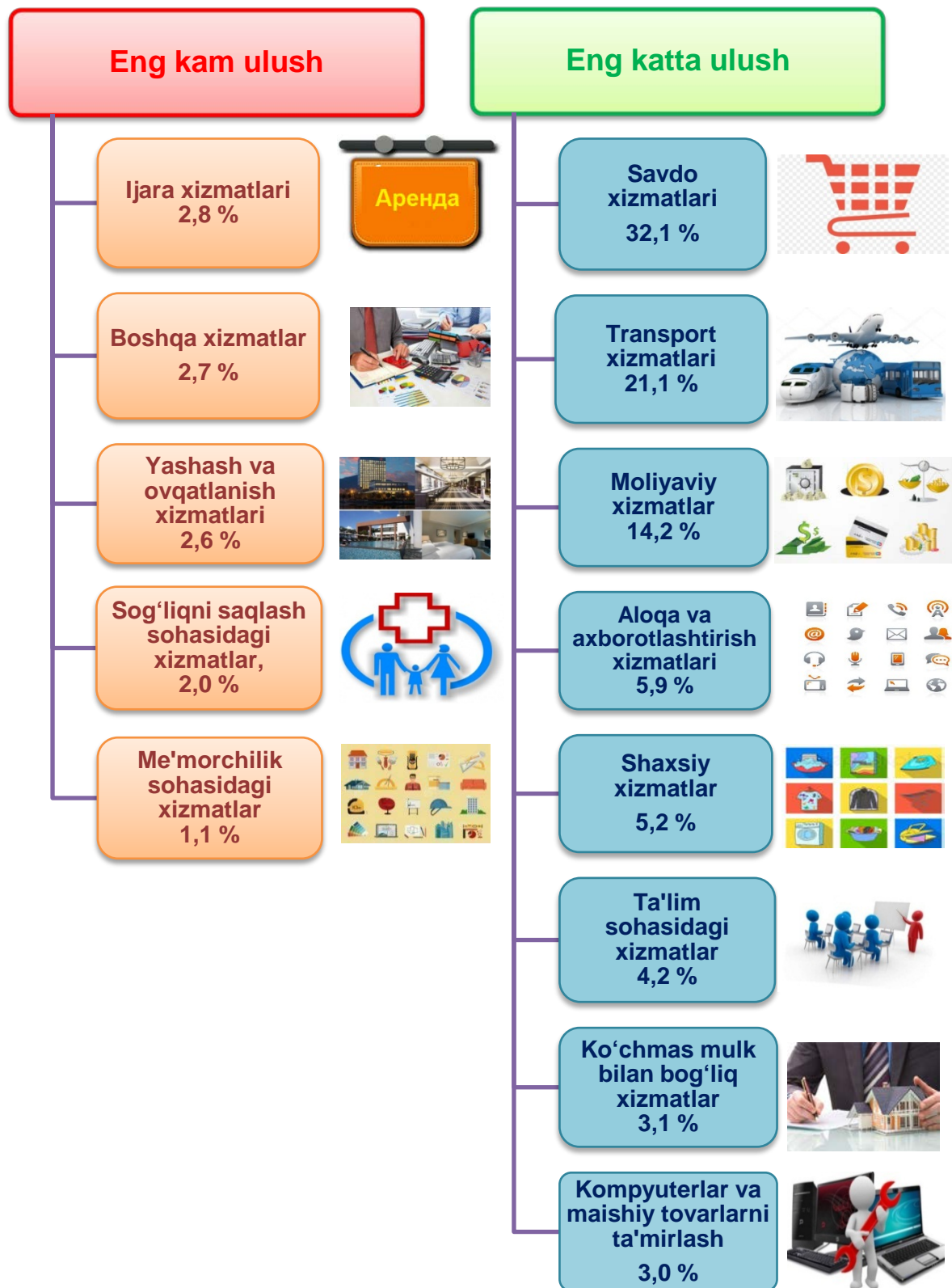
Joriy yilning yanvar-noyabr oylarida eng yuqori hajm savdo xizmatlarida 3 280,5 mlrd. so'm, transport xizmatlarida 2 152,7 mlrd. so'm, moliyaviy xizmatlarda 1 449,8 mlrd. so'm, aloqa va axborotlashtirish xizmatlarida 600,9 mlrd. so'mni tashkil etganini ko'rish mumkin.

Yashash va ovqatlanish bo'yicha xizmatlar tarkibi, %



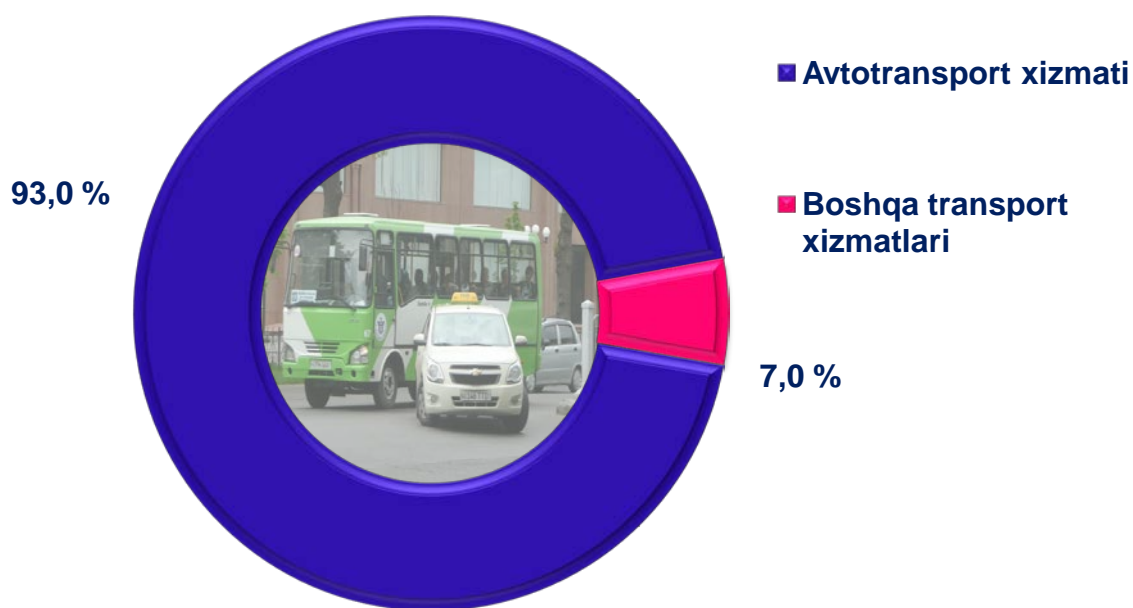
2019-yil yanvar-noyabr oylarida yashash va ovqatlanish bo'yicha xizmatlar hajmi Farg'ona viloyatida 262,3 mlrd. so'mni tashkil etdi. Shundan, yashash bo'yicha xizmatlar 30,2 mlrd. so'm, oziq-ovqat va ichimliklar bilan ta'minlash bo'yicha xizmatlar 232,1 mlrd. so'mni tashkil etgan.

2019-yil yanvar-noyabr oylarida xizmatlar tarkibi
(jami hajmga nisbatan, %)




Xizmatlar tarkibida eng katta ulushlarni savdo xizmatlari (32,1 %), transport xizmatlari (21,1 %), moliyaviy xizmatlar (14,2 %), aloqa va axborotlashtirish xizmatlari (5,9 %), shaxsiy xizmatlar (5,2 %) hamda ta'lim sohasidagi xizmatlar (4,2 %) tashkil etadi.

2019-yil yanvar-noyabr oylarida ko'rsatilgan transport xizmatlari tarkibi, %



2019-yil yanvar-noyabr oylarida transport xizmatlari hajmi Farg'ona viloyatida 2 152,7 mlrd. so'mni tashkil etdi. Shundan, avtotransport xizmati 2 001,1 mlrd. so'mni, jami transport xizmatlarining 93,0 % ni tashkil etadi.

2019-yil yanvar-noyabr oylarida iqtisodiy faoliyat turlari bo'yicha ko'rsatilgan bozor xizmatlarining o'sish sur'ati, %




Xizmatlar sohasining iqtisodiy faoliyat turlari bo'yicha o'tgan yilning mos davriga nisbatan eng yuqori o'sish suratlari moliyaviy xizmatlar (157,4 %), aloqa va axborotlashtirish xizmatlar (112,5 %), me'morchilik sohasidagi xizmatlar (108,2 %) hamda sog'liqni saqlash sohasidagi xizmatlar (107,0 %) hissasiga to'g'ri keladi.

**2019-yil yanvar-noyabr oylarida hududlar bo'yicha
ko'rsatilgan xizmatlar hajmi**

	Hajmi, mlrd. so'm	O'tgan yilga nisbatan o'sish sur'ati, %
Farg'ona viloyati	10 207,9	109,5
Farg'ona sh.	4 715,9	113,8
Qo'qon sh.	1 376,1	110,9
Quvasoy sh.	160,1	105,9
Marg'ilon sh.	1 052,7	109,0
Oltiariq t.	256,3	102,3
Qo'shtepa t.	146,1	102,0
Bag'dod t.	202,9	102,8
Buvayda t.	203,8	102,7
Beshariq t.	217,1	103,6
Quva t.	224,2	102,0
Uchko'prik t.	271,3	102,5
Rishton t.	193,0	101,9
So'x t.	82,2	102,0
Toshloq t.	197,3	101,9
O'zbekiston t.	229,9	106,4
Farg'ona t.	277,3	106,6
Dang'ara t.	188,1	101,9
Furqat t.	90,4	101,5
Yozyovon t.	123,2	104,5

2019-yil yanvar-noyabr oylarida o'tgan yilning mos davriga nisbatan eng yuqori o'sish sur'atlari Farg'ona (113,8 %), Qo'qon (110,9 %), Marg'ilon (109,0 %) shaharlarida hamda Farg'ona (106,6 %), va O'zbekiston (106,4 %) tumanlarida qayd etildi.

2019-yil yanvar-noyabr oylarida Farg'ona viloyatida jami xizmatlar hajmida hududlarning ulushi
(jami hajmga nisbatan %)



2019-yil yanvar-noyabr oylarida hududlar bo'yicha ko'rsatilgan xizmatlar hajmiga nisbatan eng yuqori ulushni Farg'ona (46,2%), Qo'qon (13,5 %) va Marg'ilon (10,3 %) shaharlarida hamda Uchko'prik (2,7 %), Farg'ona (2,7 %) tumanlarida qayd etildi.