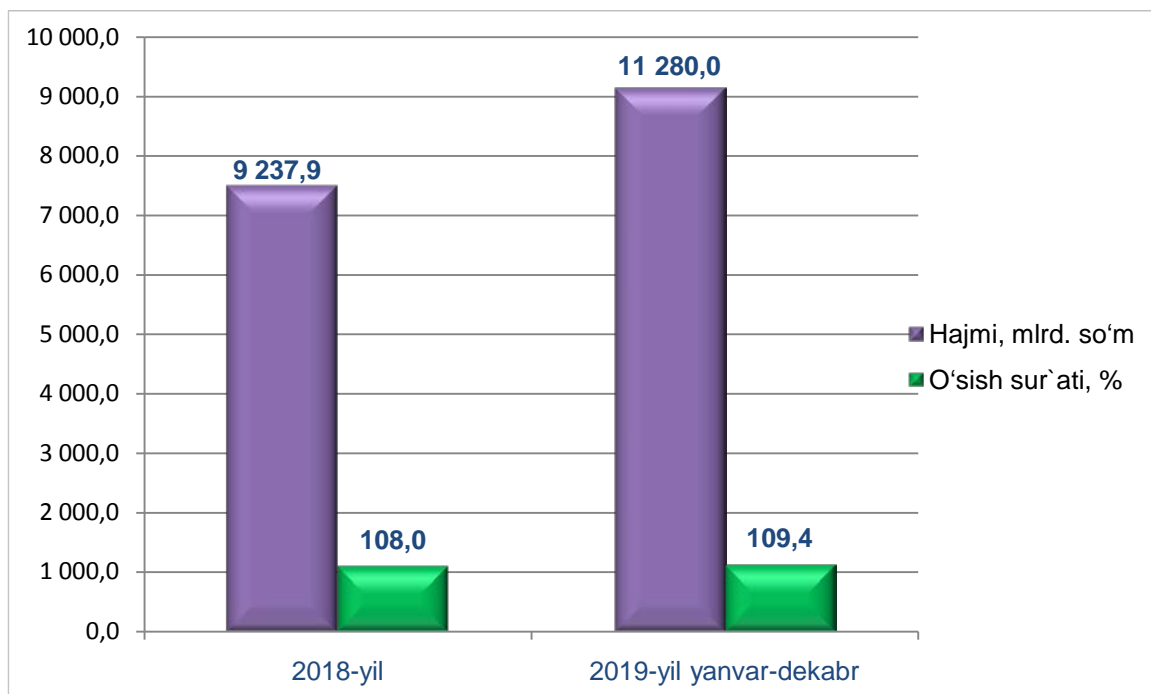


Xizmatlar sohasining rivojlanishi

Bugungi kunda xizmatlar sohasi Farg'ona viloyati iqtisodiyotining jadal rivojlanayotgan tarmoqlaridan biri hisoblanadi.

Dastlabki ma'lumotlarga ko'ra Farg'ona viloyatida 2019-yil yanvar-dekabr oylarida ko'rsatilgan bozor xizmatlari hajmi 11 280,0 mlrd. so'mga teng bo'ldi va o'tgan yilning mos davriga nisbatan o'sish sur'ati 109,4 % ni tashkil etdi.

Farg'ona viloyatida yanvar-dekabr holatiga ko'rsatilgan xizmatlarning xajmi va o'sish sur'atlari.



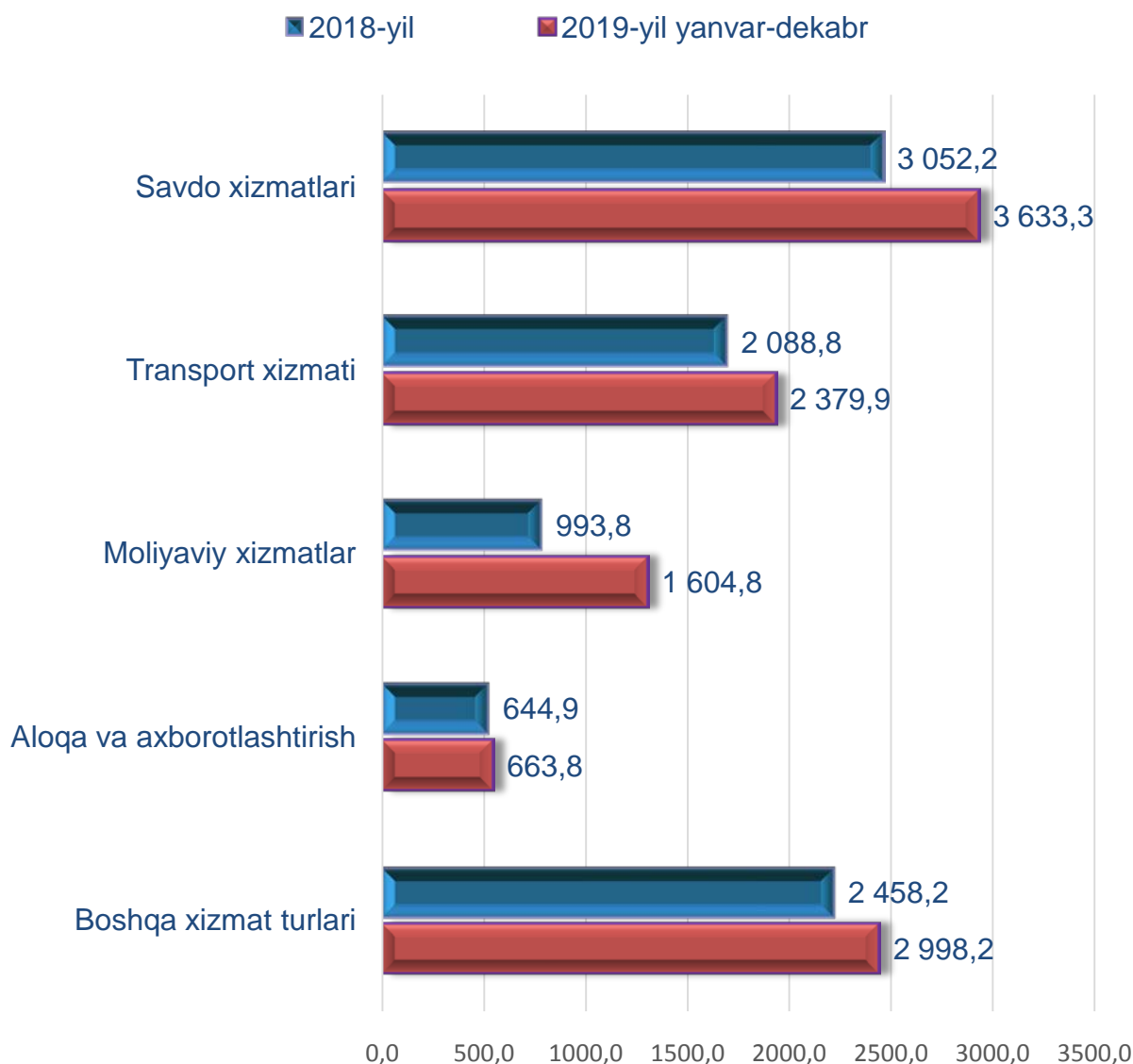
2019-yil yanvar-dekabr oylarida ko'rsatilgan bozor xizmatlari hajmi o'tgan yilning tegishli davriga nisbatan 2 042,1 mlrd. so'mga oshdi.

2019-yil yanvar-dekabr oylarida iqtisodiy faoliyat turlari bo'yicha ishlab chiqarilgan xizmatlarning asosiy ko'rsatkichlari

	Hajmi, mlrd. so'm	O'tgan yilga nisbatan o'sish sur'ati, %
Xizmatlar - jami	11 280,0	109,4
shu jumladan:		
aloqa va axborotlashtirish xizmatlari	663,8	110,0
moliyaviy xizmatlar	1 604,8	154,4
transport xizmatlari	2 379,9	102,3
shu jumladan: avtotransport xizmatlari	2 211,5	101,7
yashash va ovqatlanish xizmatlari	290,4	101,4
savdo xizmatlari	3 633,3	104,6
ko'chmas mulk bilan bog'liq xizmatlar	347,6	100,3
ta'lim sohasidagi xizmatlar	460,9	105,4
sog'liqni saqlash sohasidagi xizmatlar	229,1	109,2
ijara xizmatlari	309,5	103,0
kompyuterlar va maishiy tovarlarni ta'mirlash bo'yicha xizmatlar	335,7	100,2
shaxsiy xizmatlar	586,3	103,4
me'morchilik, muhandislik izlanishlari, texnik sinovlar va tahlil sohasidagi xizmatlar	128,2	108,0
boshqa xizmatlar	310,5	101,4

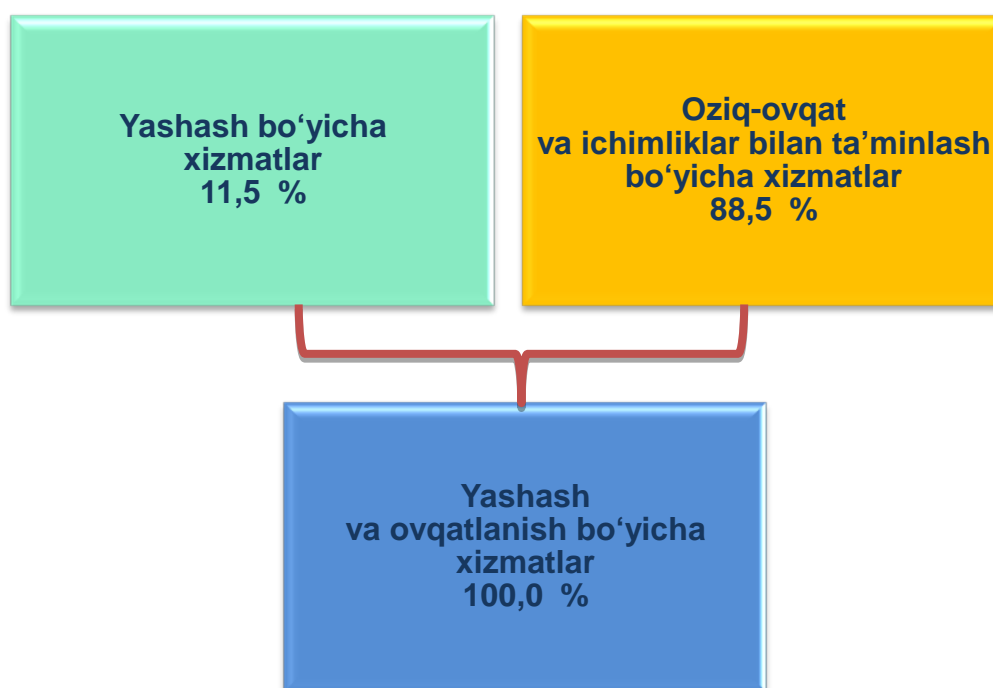
Eng yuqori o'sish suratlari moliyaviy xizmatlar (154,4 %), aloqa va axborotlashtirish xizmatlar (110,0 %), sog'liqni saqlash sohasidagi (109,2 %), me'morchilik, muhandislik izlanishlari, texnik sinovlar va tahlil sohasidagi xizmatlar (108,0 %) kabi xizmat turlarida qayd etildi.

2019-yil yanvar-dekabr oyida ayrim xizmat turlari hajmining taqqoslanishi, mlrd. so'm.



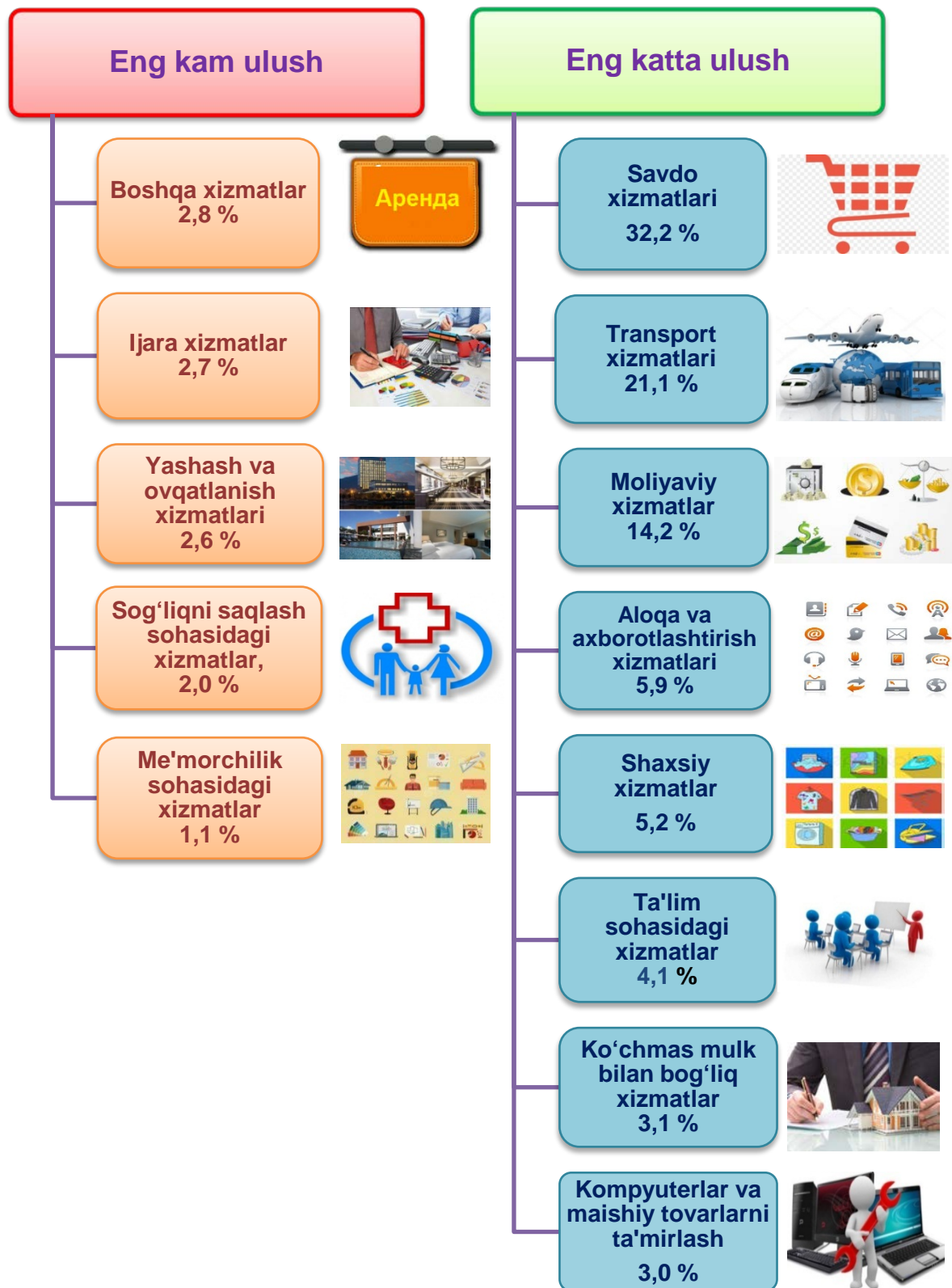
Joriy yilning yanvar-dekabr oylarida eng yuqori hajm savdo xizmatlarida 3 633,3 mlrd. so'm, transport xizmatlarida 2 379,9 mlrd. so'm, moliyaviy xizmatlarda 1 604,8 mlrd. so'm, aloqa va axborotlashtirish xizmatlarida 663,8 mlrd. so'mni tashkil etganini ko'rish mumkin.

Yashash va ovqatlanish bo'yicha xizmatlar tarkibi, %



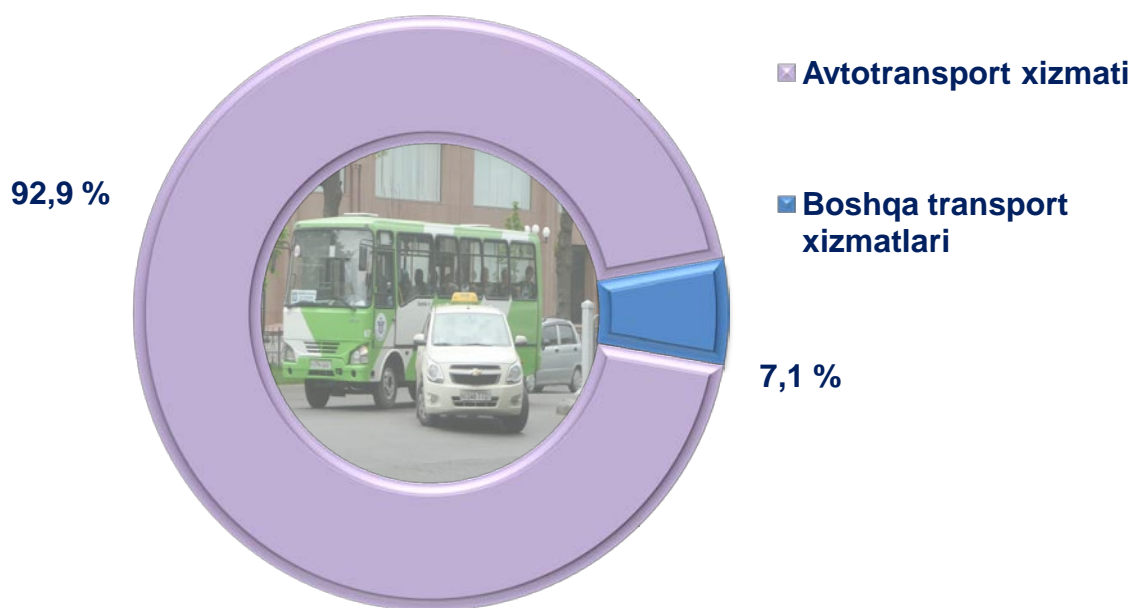
2019-yil yanvar-dekabr oylarida yashash va ovqatlanish bo'yicha xizmatlar hajmi Farg'ona viloyatida 290,4 mlrd. so'mni tashkil etdi. Shundan, yashash bo'yicha xizmatlar 33,5 mlrd. so'm, oziq-ovqat va ichimliklar bilan ta'minlash bo'yicha xizmatlar 256,9 mlrd. so'mni tashkil etgan.

2019-yil yanvar-dekabr oylarida xizmatlar tarkibi
(jami hajmga nisbatan, %)



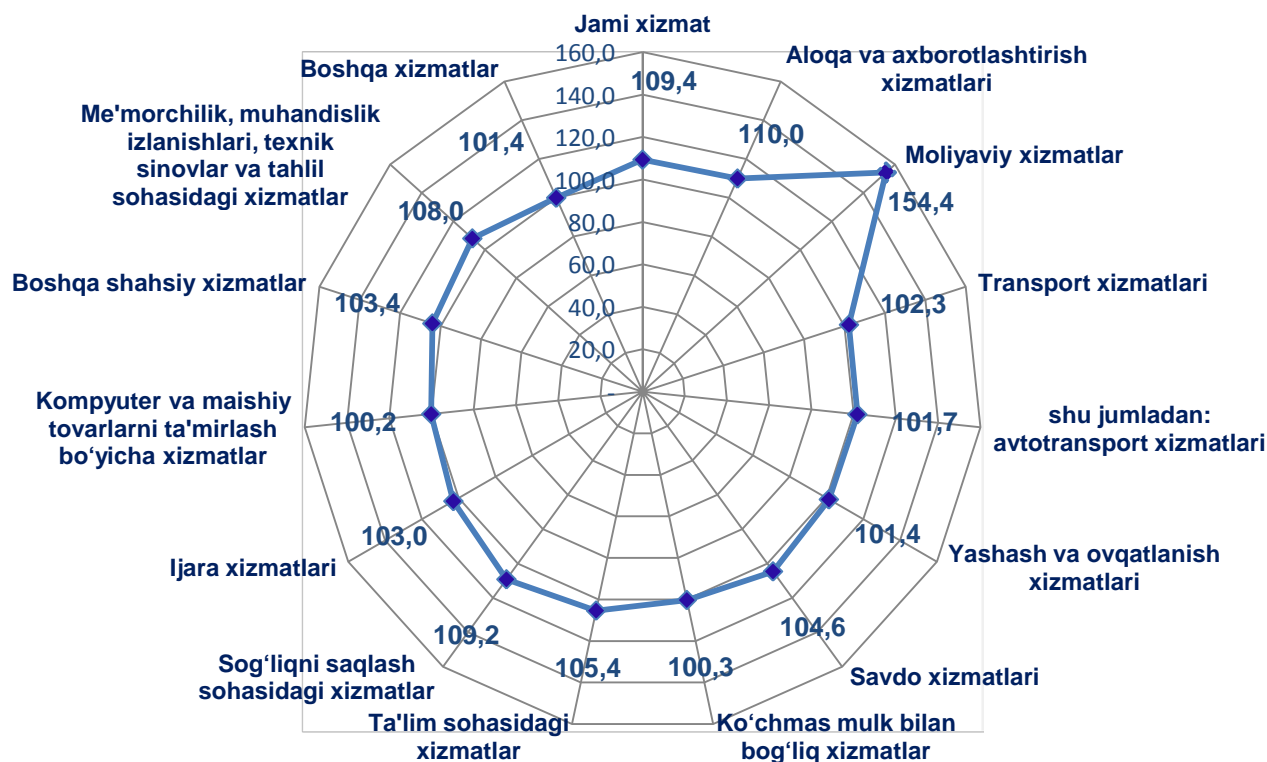
Xizmatlar tarkibida eng katta ulushlarni savdo xizmatlari (32,2 %), transport xizmatlari (21,1 %), moliyaviy xizmatlar (14,2 %), aloqa va axborotlashtirish xizmatlari (5,9 %), shaxsiy xizmatlar (5,2 %) hamda ta'lim sohasidagi xizmatlar (4,2 %) tashkil etadi.

2019-yil yanvar-dekabr oylarida ko'rsatilgan transport xizmatlari tarkibi, %



2019-yil yanvar-dekabr oylarida transport xizmatlari hajmi Farg'ona viloyatida 2 379,9 mlrd. so'mni tashkil etdi. Shundan, avtotransport xizmati 2 211,5 mlrd. so'mni, jami transport xizmatlarining 92,9 % ni tashkil etadi.

2019-yil yanvar-dekabr oylarida iqtisodiy faoliyat turlari bo'yicha ko'rsatilgan bozor xizmatlarining o'sish sur'ati, %




Xizmatlar sohasining iqtisodiy faoliyat turlari bo'yicha o'tgan yilning mos davriga nisbatan eng yuqori o'sish suratlari moliyaviy xizmatlar (154,4 %), aloqa va axborotlashtirish xizmatlar (110,0 %), sog'liqni saqlash sohasidagi xizmatlar (109,2 %) hamda me'morchilik sohasidagi xizmatlar (108,0 %) hissasiga to'g'ri keladi.

2019-yil yanvar-dekabr oylarida hududlar bo'yicha ko'rsatilgan xizmatlar hajmi

	Hajmi, mlrd. so'm	O'tgan yilga nisbatan o'sish sur'ati, %
Farg'ona viloyati	11 280,0	109,4
Farg'ona sh.	5 256,7	114,8
Qo'qon sh.	1 459,7	107,9
Quvasoy sh.	170,0	103,1
Marg'ilon sh.	1 136,4	107,5
Oltiariq t.	287,4	104,2
Qo'shtepa t.	165,5	102,4
Bag'dod t.	229,7	103,2
Buvayda t.	228,1	102,1
Beshariq t.	240,2	103,2
Quva t.	249,7	102,7
Uchko'prik t.	299,1	102,3
Rishton t.	222,4	103,7
So'x t.	94,0	103,4
Toshloq t.	221,6	102,3
O'zbekiston t.	255,8	105,4
Farg'ona t.	303,1	103,1
Dang'ara t.	211,4	102,8
Furqat t.	109,9	104,5
Yozyovon t.	139,3	103,2

2019-yil yanvar-dekabr oylarida o'tgan yilning mos davriga nisbatan eng yuqori o'sish sur'atlari Farg'ona (114,8 %), Qo'qon (107,9 %), Marg'ilon (107,5 %) shaharlarida hamda O'zbekiston (105,4 %), va Furqat (104,5 %) tumanlarida qayd etildi.

2019-yil yanvar-dekabr oylarida Farg'ona viloyatida jami xizmatlar hajmida hududlarning ulushi (jami hajmga nisbatan %)



2019-yil yanvar-dekabr oylarida hududlar bo'yicha ko'rsatilgan xizmatlar hajmiga nisbatan eng yuqori ulushni Farg'ona (46,6 %), Qo'qon (12,9 %) va Marg'ilon (10,1 %) shaharlarida hamda Uchko'prik (2,7 %), Farg'ona (2,7 %) tumanlarida qayd etildi.