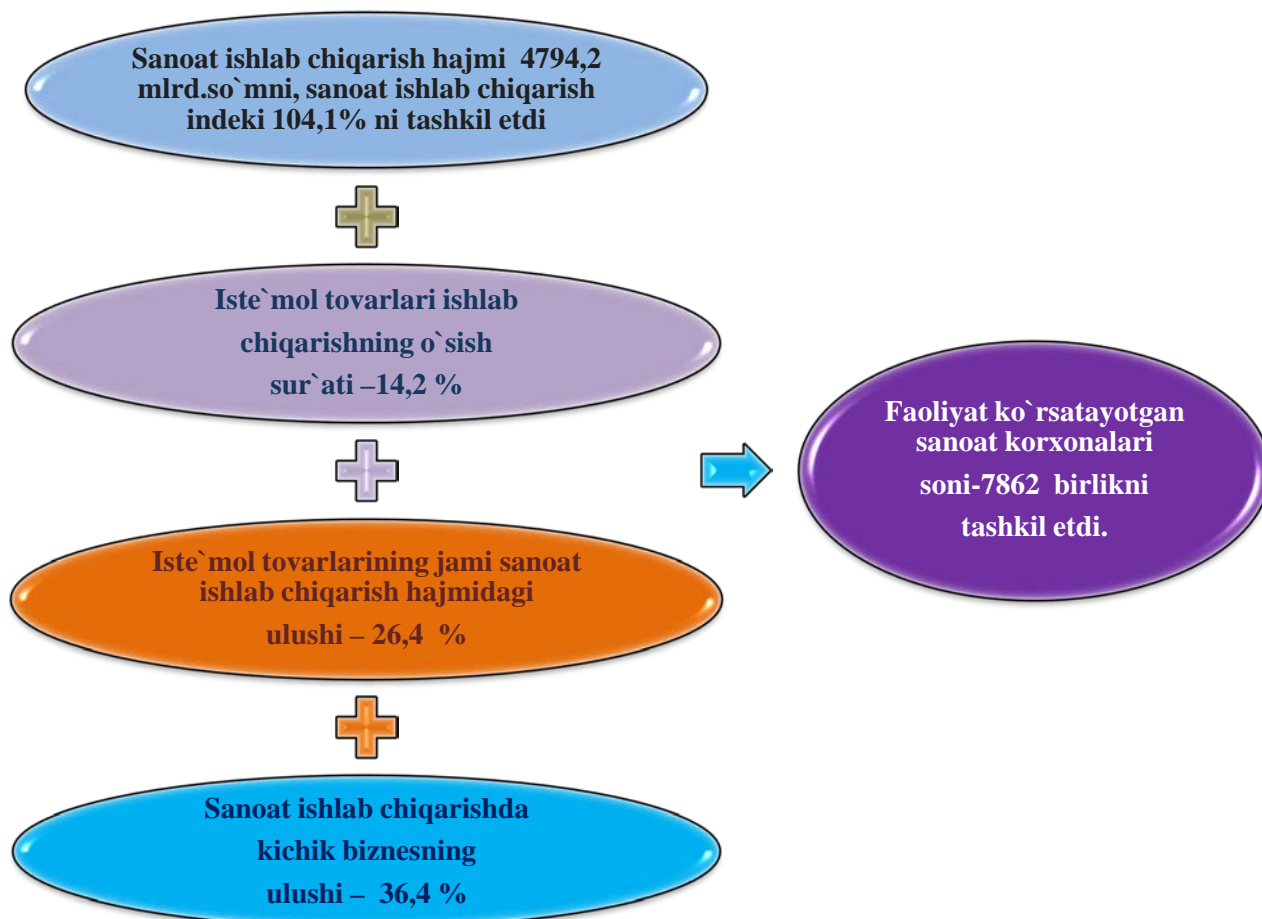




Dastlabki ma'lumotlar bo'yicha 2020-yilning yanvar-mart oylarida viloyat korxonalarini tomonidan 4 794,2 mlrd. so'mlik sanoat mahsulotlari ishlab chiqarilgan bo'lib, o'tgan yilning tegishli davriga nisbatan sanoat ishlab chiqarish indeksi 104,1 % ni tashkil etdi.

Jami sanoat ishlab chiqarish fizik hajmi indeksining asosiy omili bo'lib, tog'kon sanoati va ochiq konlarni ishlash – 123,2 % ga, ishlab chiqaradigan (qayta ishlash) sanoat – 106,4% ga, elektr va gaz, bug' bilan ta'minlash va havoni konditsiyalash – 132,0 % ga va suv bilan ta'minlash, kanalizatsiya tizimi, chiqindilarni utilizatsiya qilishning – 115,0 % ga o'sishi hisoblanadi.

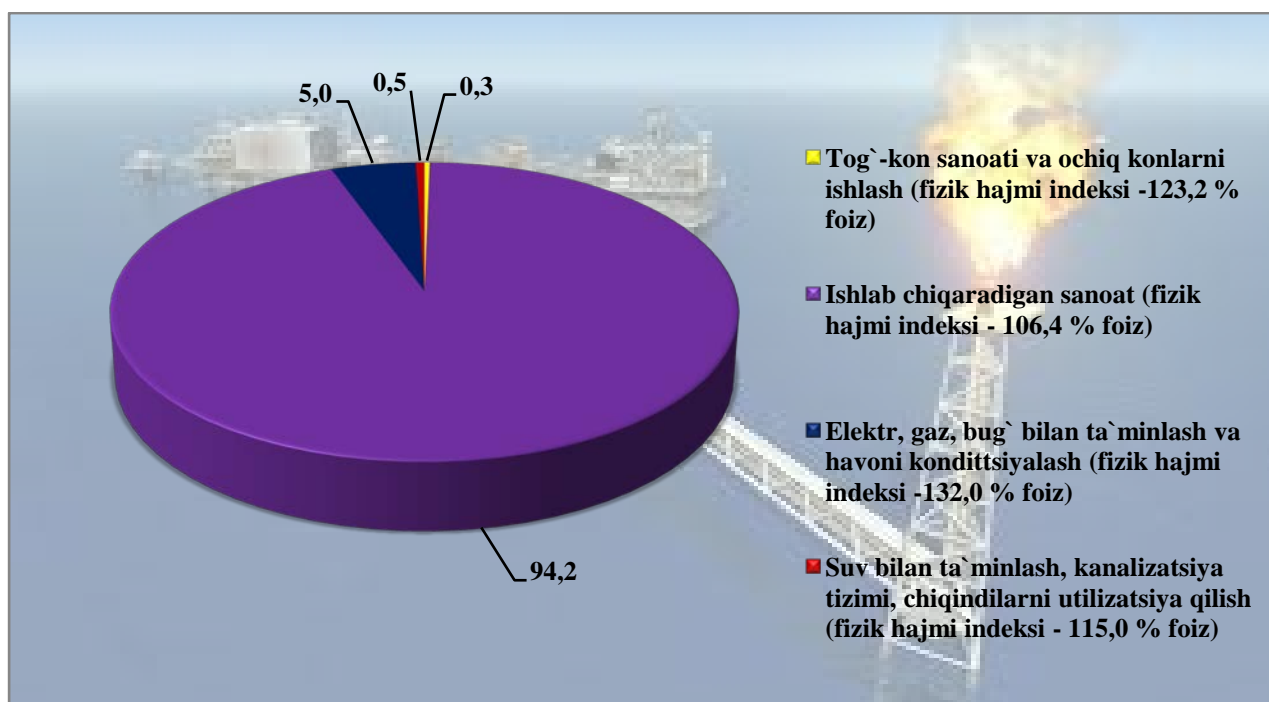
RAQAMLAR:





davomi

2020-yilning yanvar-mart oylarida asosiy iqtisodiy faoliyat turlari bo'yicha sanoat ishlab chiqarish tarkibi, foizda, jami sanoatdagi ulushi



Tog'-kon sanoati va ochiq konlarni ishlash.

Tog'-kon sanoati va ochiq konlarni ishlash korxonalaridan ishlab chiqarilgan mahsulotlar hajmi 11,8 mlrd.so'mni yoki jami ishlab chiqarilgan sanoat mahsulotlarining hajmining 0,3 % ni tashkil etdi.

Tog'-kon sanoatida tog'-kon sanoati bilan bog'liq boshqa faoliyat turi hajmi o'tgan yilning tegishli davriga nisbatan fizik hajmi indeksi - 123,9 % ni tashkil qildi.



davomi

Ishlab chiqaradigan sanoat (qayta ishlash sanoati)

2020-yilning yanvar-mart oylarida ishlab chiqaradigan sanoat korxonalarini tomonidan ishlab chiqarilgan mahsulotlar hajmi 4518,2 mlrd. so'mni yoki jami ishlab chiqarilgan sanoat mahsulotlari hajmining 94,2 % ni tashkil etdi.

Ishlab chiqaradigan sanoat tarkibida yuqori texnologiyali tarmog'ining hajmi - 2,8 mlrd.so'mni (ishlab chiqaradigan sanoatdagi ulushi-0,1%), o'rta yuqori texnologiyali – 662,9 mlrd.so'mni (14,7 %), o'rta quyi texnologiyali – 1453,1 mlrd. so'mni (32,1%) va quyi texnologiyali – 2399,4 mlrd.so'mni,(53,1%) tashkil etdi.

Yanvar-mart oylarida ishlab chiqarishning texnologik tarkibi bo'yicha ishlab chiqaradigan sanoat tarkibi

- **Yuqori texnologiyali tarmog'i ishlab chiqarish hajmi- 2,8 mlrd. so'm, ishlab chiqaradigan sanoatdagi ulushi-0,1%**

- **O'rta yuqori texnologiyali tarmog'i ishlab chiqarish hajmi - 662,9 mlrd.so'm, ishlab chiqaradigan sanoatdagi ulushi-14,7 %**

- **O'rta quyi texnologiyali tarmog'i ishlab chiqarish hajmi - 1453,1 mlrd.so'm, ishlab chiqaradigan sanoatdagi ulushi-32,1 %**

- **Quyi texnologiyali tarmog'i ishlab chiqarish hajmi - 2399,4 mlrd.so'm, ishlab chiqaradigan sanoatdagi ulushi-53,1%**



davomi

O'z navbatida, sanoatning mazkur tarmog'ida oziq-ovqat mahsulotlari ishlab chiqarish hajmi, jami ishlab chiqarilgan sanoat hajmidagi ulushi o'tgan yilning mos davriga nisbatan 3,3 % ga, mebel ishlab chiqarish 0,1 % ga, teri va unga tegishli mahsulotlarni ishlab chiqarish 1,0 % ga, yog'och va po'kak buyumlar (mebeldan tashqari) ishlab chiqarish 0,8% ga, qog'oz va qog'oz mahsulotlari ishlab chiqarish 0,3 % ga oshganligini, to'qimachilik mahsulotlari ishlab chiqarish esa 2,2 % ga, boshqa tayyor buyumlar ishlab chiqarish 0,1 % ga, kimyo mahsulotlarini ishlab chiqarish 1,6 % ga pasayganligini kuzatish mumkin.

2020-yil yanvar-mart oylarida ishlab chiqaradigan sanoatda yirik sanoat korxonalarini tomonidan ayrim turdagi sanoat mahsulotlarini ishlab chiqarish

2019-yilda ishlab chiqarilgan	Ishlab chiqaradigan sanoat mahsulotlari	2020-yilda ishlab chiqarilgan	O'sish sur'ati, foizda
-------------------------------	---	-------------------------------	------------------------

Avtomobil benzini (ming tonna)

71,6



82,4

115,1



Dizel yoqilg'isi (ming tonna)

72,5



93,7

129,2





davomi

2019-yilda ishlab chiqarilgan	Ishlab chiqaradigan sanoat mahsulotlari	2020-yilda ishlab chiqarilgan	O`shish sur`ati, foizda
<i>Uzum vinosi (ming litr)</i>			
439		541	123,2 ↑
<i>Neft bitumi (ming tonna)</i>			
12,4		2,7	21,8 ↓
<i>Paxta chigiti (tonna)</i>			
44175,8		22695,5	51,4 ↓
<i>Superfosfatlar (ming P2O5 tonna)</i>			
6,6		1,3	19,7 ↓
<i>Shisha idishlar (ming dona)</i>			
32813		14005	42,7 ↓
<i>Gerbitsidlar (tonna)</i>			
1282,4		610,0	47,6 ↓



davomi

Elektr, gaz, bug` bilan ta`minlash va havoni konditsiyalash.

Elektr, gaz, bug' bilan ta`minlash va havoni konditsiyalash korxonalarini tomonidan ishlab chiqarilgan mahsulotlar hajmi 215,1 mlrd. so`mni (jami ishlab chiqarilgan sanoat mahsulotlari hajmining 5,0 % ni) tashkil etdi.

2020-yilning yanvar-mart oylarida sanoatning mazkur tarmog'i o'tgan yilning mos davriga nisbatan fizik hajmi indeksi 132,0 % ni tashkil etdi.



Suv bilan ta`minlash, kanalizatsiya tizimi, chiqindilarni utilizatsiya qilish.

Suv bilan ta'minlash, kanalizatsiya tizimi, chiqindilarni utilizatsiya qilish korxonalarini tomonidan ishlab chiqarilgan mahsulotlar hajmi 25,7 mlrd.so`mni (jami ishlab chiqarilgan sanoat mahsulotlari hajmining 0,5 % ni) tashkil etdi.

2020-yilning yanvar-mart oylarida sanoatning mazkur tarmog'i o'tgan yilning mos davriga nisbatan fizik hajmi indeksi 115,0 % ni tashkil etdi.



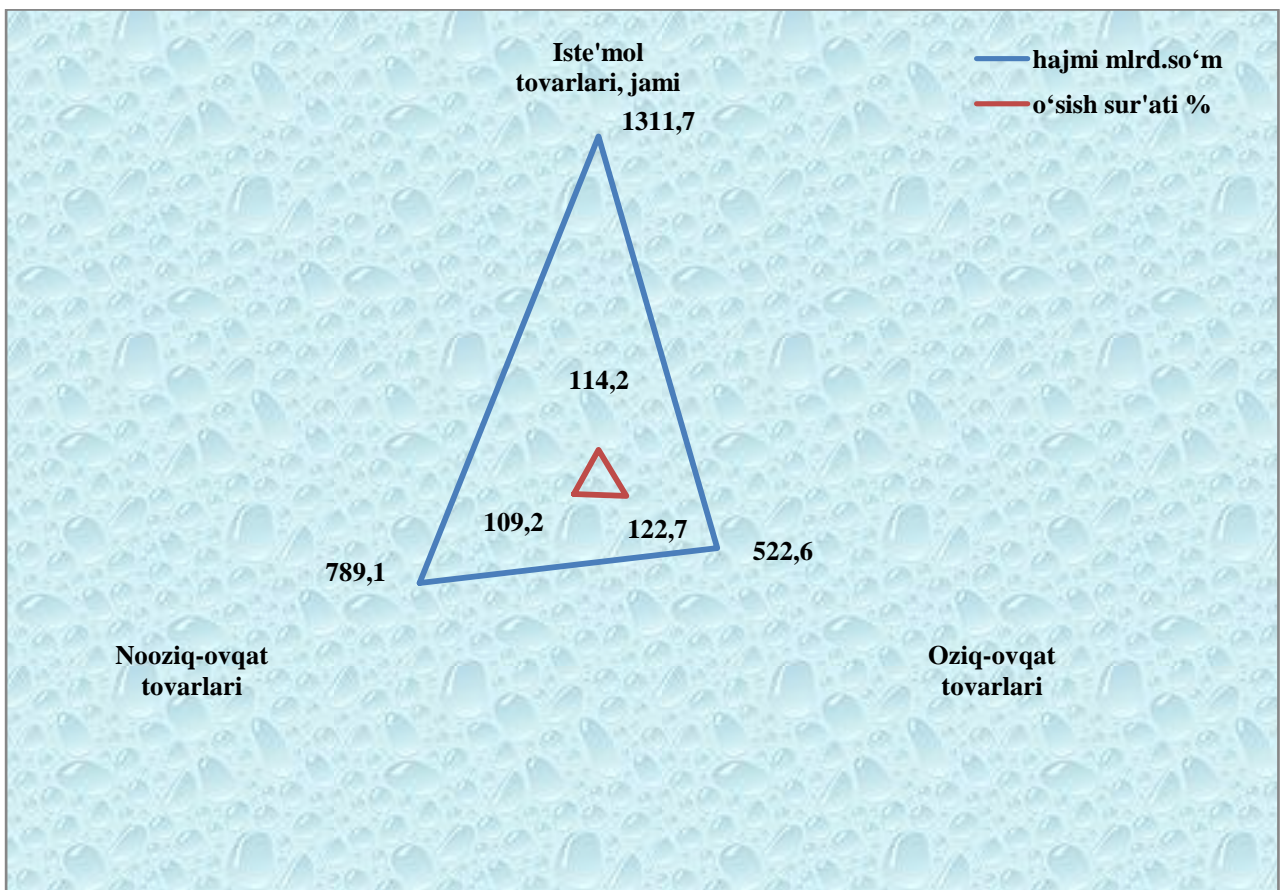


davomi

2020-yilning yanvar-mart oylarida iste'mol tovarlari ishlab chiqarilishi.

Tayyor mahsulotlar turlarini kengaytirish va ishlab chiqarilishini qo'llab-quvvatlash bo'yicha amalga oshirib kelinayotgan chora-tadbirlar natijasida iste'mol tovarlar ishlab chiqarish hajmi 1311,7 mlrd. so'mni tashkil etdi va 2019-yilning yanvar-mart oylariga nisbatan 14,2 % ga o'sishi ta'minladi, jami sanoatdagi ulushi esa 26,4 % ni tashkil etdi.

2020-yilning yanvar-mart oylarida iste'mol tovarlari ishlab chiqarish hajmi va o'sish sur'atlari (%)



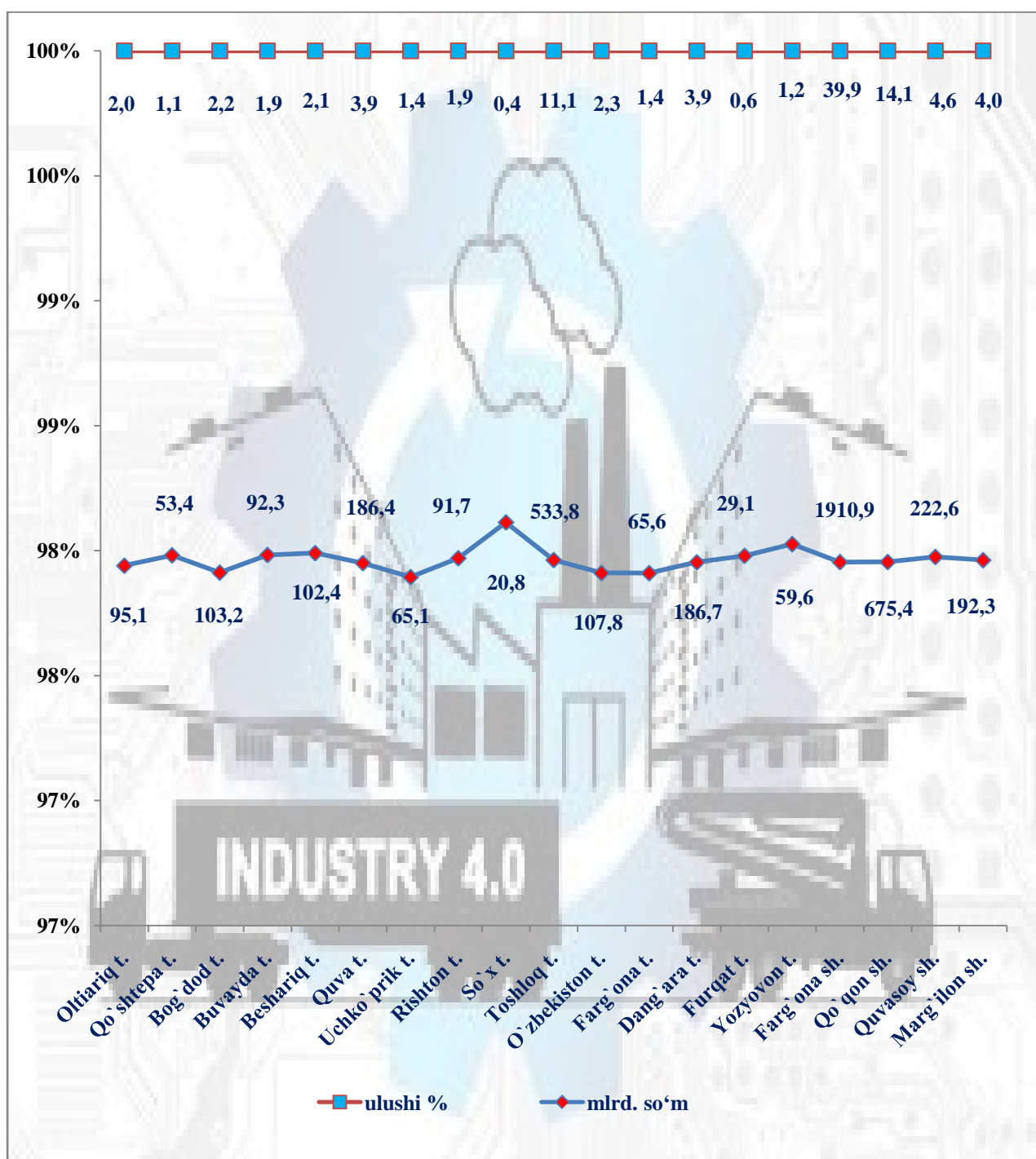


davomi

Hududlarning sanoat ishlab chiqarishi

Viloyat sanoat ishlab chiqarish hajmi tarkibida eng ko'p Farg'ona shahar (viloyat ishlab chiqarish hajmining 39,9 % ulushini), Qo`qon shahar (viloyat ishlab chiqarish hajmining 14,1% ulushini), Quvasoy shahar (viloyat ishlab chiqarish hajmining 4,6% ulushini), Marg'ilon shahar (viloyat ishlab chiqarish hajmining 4,0% ulushini), Toshloq tumani (viloyat ishlab chiqarish hajmining 11,1 % ulushini), Quva tumani (viloyat ishlab chiqarish hajmining 3,9% ulushini), Dang'ara tumani (viloyat ishlab chiqarish hajmining 3,9% ulushini), O`zbekiston tumani (viloyat ishlab chiqarish hajmining 2,3 % ulushini), Buvayda tumani (viloyat ishlab chiqarish hajmining 1,9% ulushini), Beshariq tumani (viloyat ishlab chiqarish hajmining 2,1% ulushini), Bag`dod tumani (viloyat ishlab chiqarish hajmining 2,2% ulushini), Oltiariq tumani (viloyat ishlab chiqarish hajmining 2,0% ulushini), Farg'ona tumani (viloyat ishlab chiqarish hajmining 1,4% ulushini), Rishton tumani (viloyat ishlab chiqarish hajmining 1,9% ulushini), Uchko`prik tumani (viloyat ishlab chiqarish hajmining 1,4% ulushini), Qo`shtepa tumani (viloyat ishlab chiqarish hajmining 1,1 % ulushini), Yozyovon tumani (viloyat ishlab chiqarish hajmining 1,2% ulushini), So`x tumani (viloyat ishlab chiqarish hajmining 0,4% ulushini), Furqat tumani (viloyat ishlab chiqarish hajmining 0,6% ulushini) xissasiga to`g`ri kelmoqda.

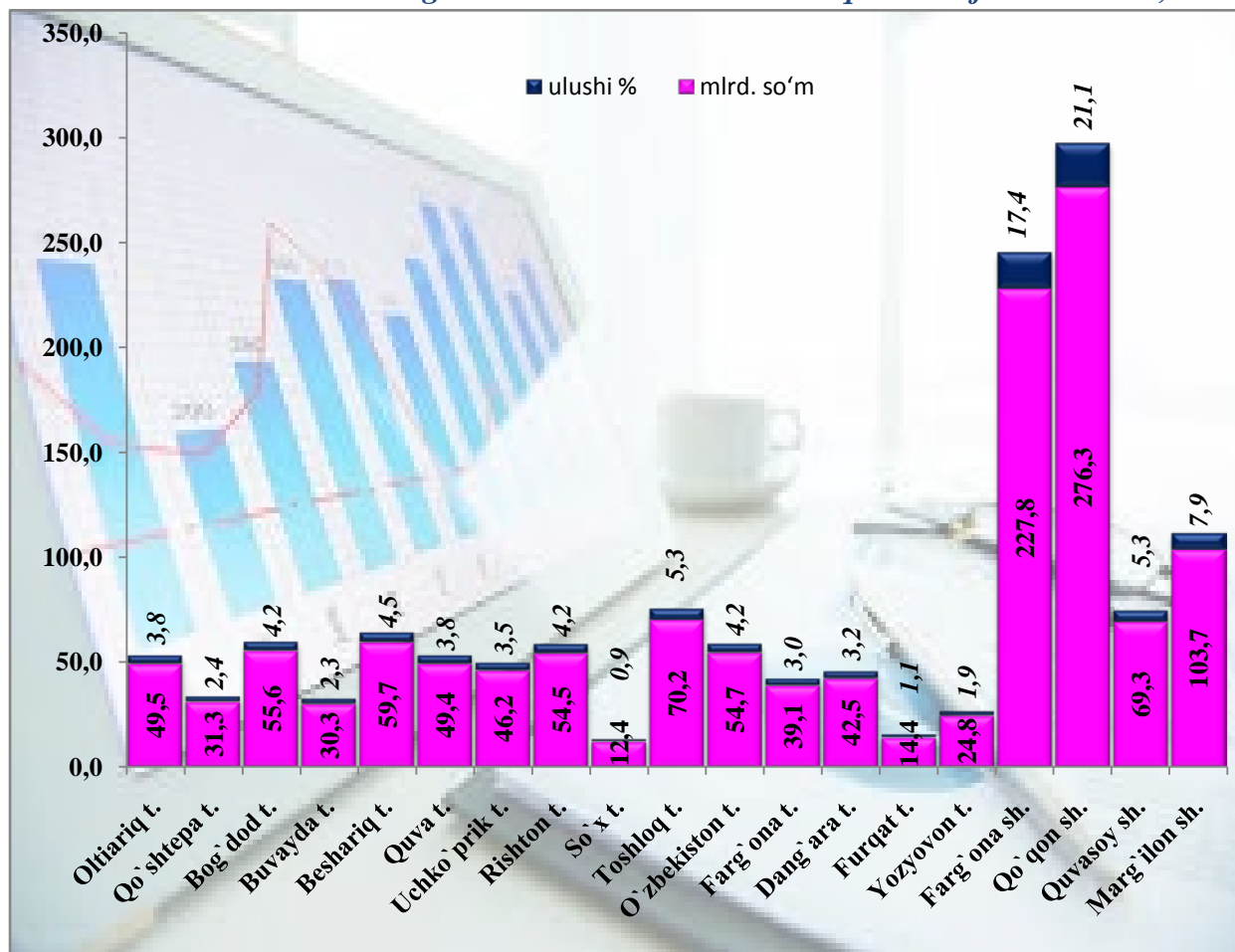
2020-yilning yanvar-mart oylarida hududlar bo'yicha sanoat ishlab chiqarilishining hajmlari va viloyatdagi ulushi, %



Hududlarning iste`mol tovarlari ishlab chiqarishi

Viloyat iste`mol tovarlari ishlab chiqarish hajmi Farg`ona shahar 227,8 mlrd. so`m, Qo`qon shahar 276,3 mlrd. so`m, Quvasoy shahar 69,3 mlrd. so`m, Marg`ilon shahar 103,7 mlrd. so`m, Toshloq tumani 70,2 mlrd. so`m, Dang`ara tumani 42,5 mlrd. so`m, O`zbekiston tumani 54,7 mlrd. so`m, Quva tumani 49,4 mlrd. so`m, Buyayda tumani 30,3 mlrd. so`m, Beshariq tumani 59,7 mlrd. so`m, Bog`dod tumani 55,6 mlrd. so`m, Oltiariq tumanlari 49,5 mlrd. so`m, Farg`ona tumani 39,1 mlrd. so`m, Rishton tumani 54,5 mlrd. so`m, Yozyovon tumani 24,8 mlrd. so`m, Qo`shtepa tumani 31,3 mlrd. so`m, So`x tumani 12,4 mlrd. so`m, Uchko`prik tumani 46,2 mlrd. so`m, Furqat tumani 14,4 mlrd. so`mga, to`g`ri keldi.

Shahar va tumanlarning iste'mol tovarlari ishlab chiqarish hajmi va ulushi, %





davomi

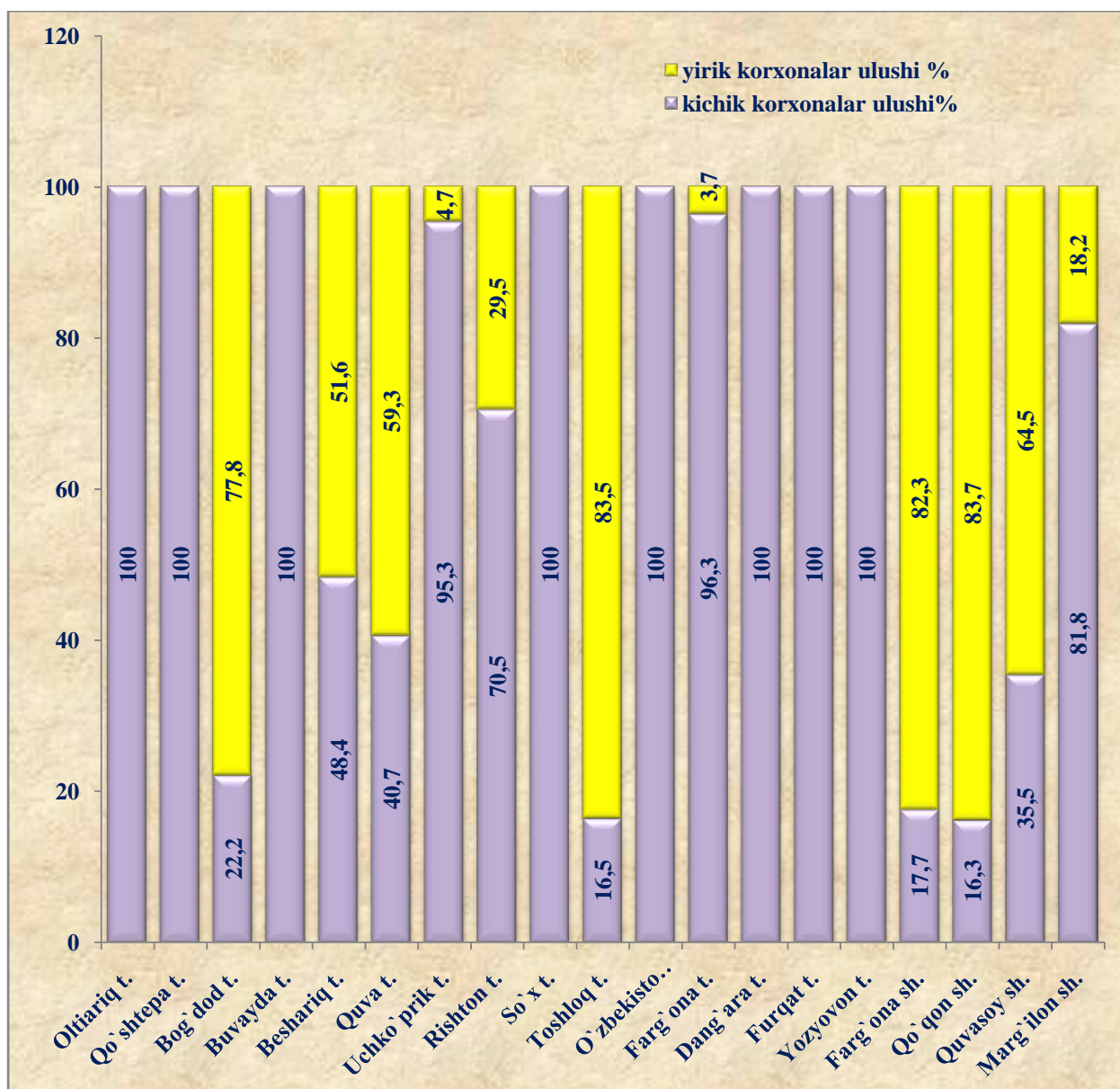
Farg`ona viloyatining 2020-yilning yanvar-mart oylarida sanoat mahsulotlari hamda xalq iste`mol tovarlari ishlab chiqarish hajmi

№	Shaharlar va tumanlar nomi	2020-yil yanvar-mart chiqarilishi		2020-yil yanvar-mart aholi jon boshiga	2020-yil yanvar-mart xalq iste`mol tovarlari		2020-yil yanvar-mart aholi jon boshiga
		mlrd.so`m	ulushi, %	ming.so`m	mlrd.so`m	ulushi, %	ming.so`m
1	Oltiariq t.	95,1	2,0	450,9	49,5	3,8	234,7
2	Qo`shtepa t.	53,4	1,1	281,6	31,3	2,4	165,1
3	Bog`dod t.	103,2	2,2	480,4	55,6	4,2	258,8
4	Buvayda t.	92,3	1,9	406,3	30,3	2,3	133,4
5	Beshariq t.	102,4	2,1	449,9	59,7	4,5	262,3
6	Quva t.	186,4	3,9	723,9	49,4	3,8	191,8
7	Uchko`prik t.	65,1	1,4	285,8	46,2	3,5	202,8
8	Rishton t.	91,7	1,9	455,3	54,5	4,2	270,6
9	So`x t.	20,8	0,4	267,4	12,4	0,9	159,4
10	Toshloq t.	533,8	11,1	2649,1	70,2	5,3	348,4
11	O`zbekiston t.	107,8	2,3	452,6	54,7	4,2	229,6
12	Farg`ona t.	65,6	1,4	308,7	39,1	3,0	184,0
13	Dang`ara t.	186,7	3,9	1078,6	42,5	3,2	245,5
14	Furqat t.	29,1	0,6	247,7	14,4	1,1	122,6
15	Yozyovon t.	59,6	1,2	540,8	24,8	1,9	225,0
16	Farg`ona sh.	1910,9	39,9	6603,0	227,8	17,4	787,1
17	Qo`qon sh.	675,4	14,1	7547,0	276,3	21,1	1091,2
18	Quvasoy sh.	222,6	4,6	7231,3	69,3	5,3	742,0
19	Marg`ilon sh.	192,3	4,0	945,6	103,7	7,9	440,5
Viloyat bo`yicha		4 794,2	100,0	1275,4	1311,7	100,0	349,0

Sanoat ishlab chiqarishda kichik biznesning xissasi

Kichik tadbirkorlik subyektlari sanoat ishlab chiqarishda keskin faollashgani natijasida kichik biznesning jami sanoat ishlab chiqarishdagi ulushi 36,4% tashkil etmoqda.

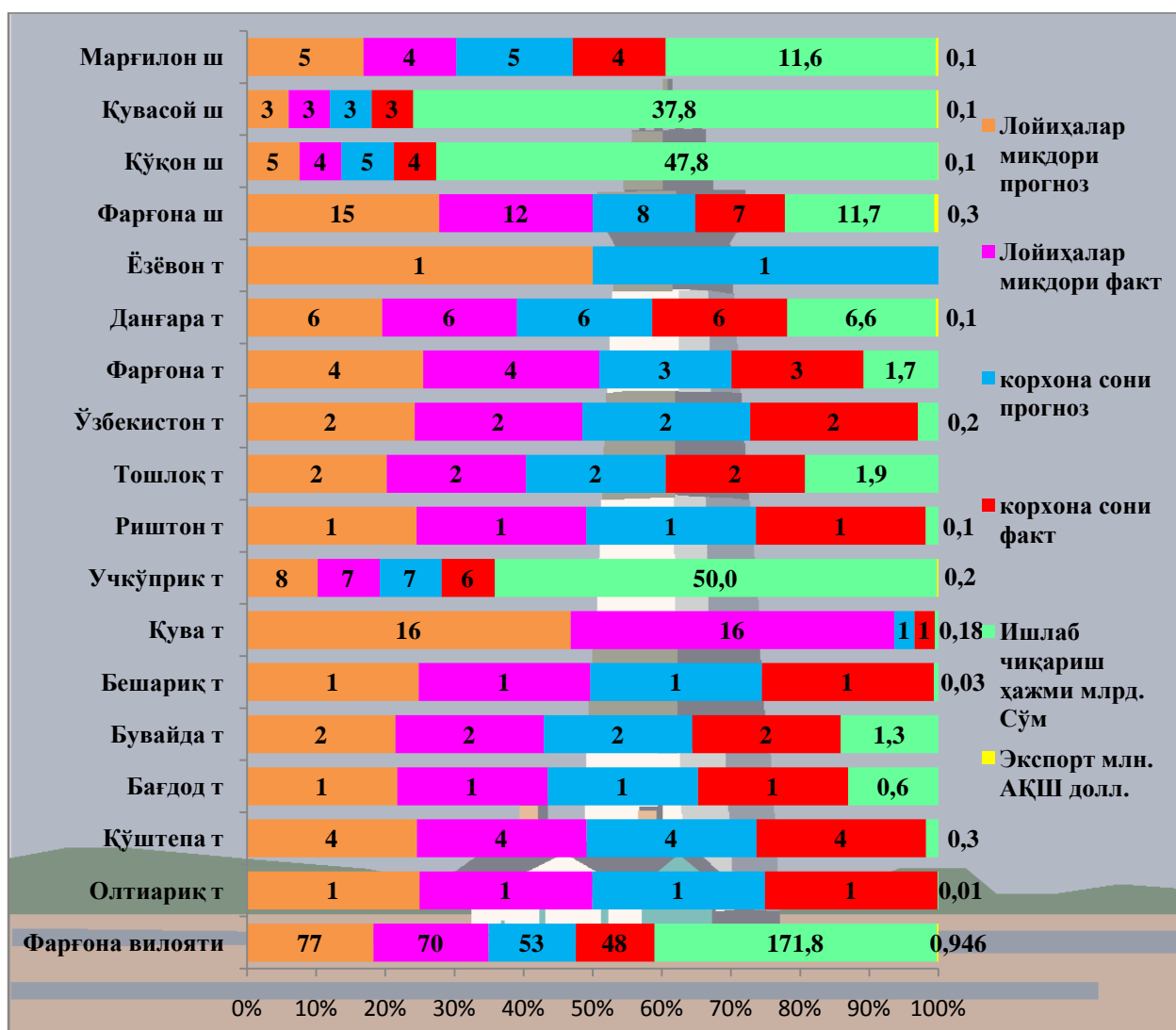
2020-yilning yanvar-mart oylarida hududlar bo'yicha yirik korxonalar va kichik biznesning sanoat mahsulotlari ishlab chiqarishdagi ulushi, %





Viloyatda sanoat korxonalarining mahalliyashtirish darajasi

2020 yilda viloyat bo'yicha 53 ta korxonalar mahalliyashtirish dasturiga kiritilgan bo'lib ulardan 44 tasi mahalliy korxonalar hisoblanib, bu korxonalar tomonidan 77 loyihalar dasturga kiritilgan. Joriy yilning yanvar-mart oylarida 53 ta korxonadan 48 tasi mahalliyashtirishni amalga oshirgan va ular tomonidan 70 ta loyiha bo'yicha maxsulot ishlab chiqarilgan. Joriy yilning yanvar-mart oylarida korxonalar tomonidan 171,8 mlrd. so'mlik maxsulot ishlab chiqarilgan bo'lib, 946,6 ming AQSh dollari miqdorida eksport amalga oshirilgan.





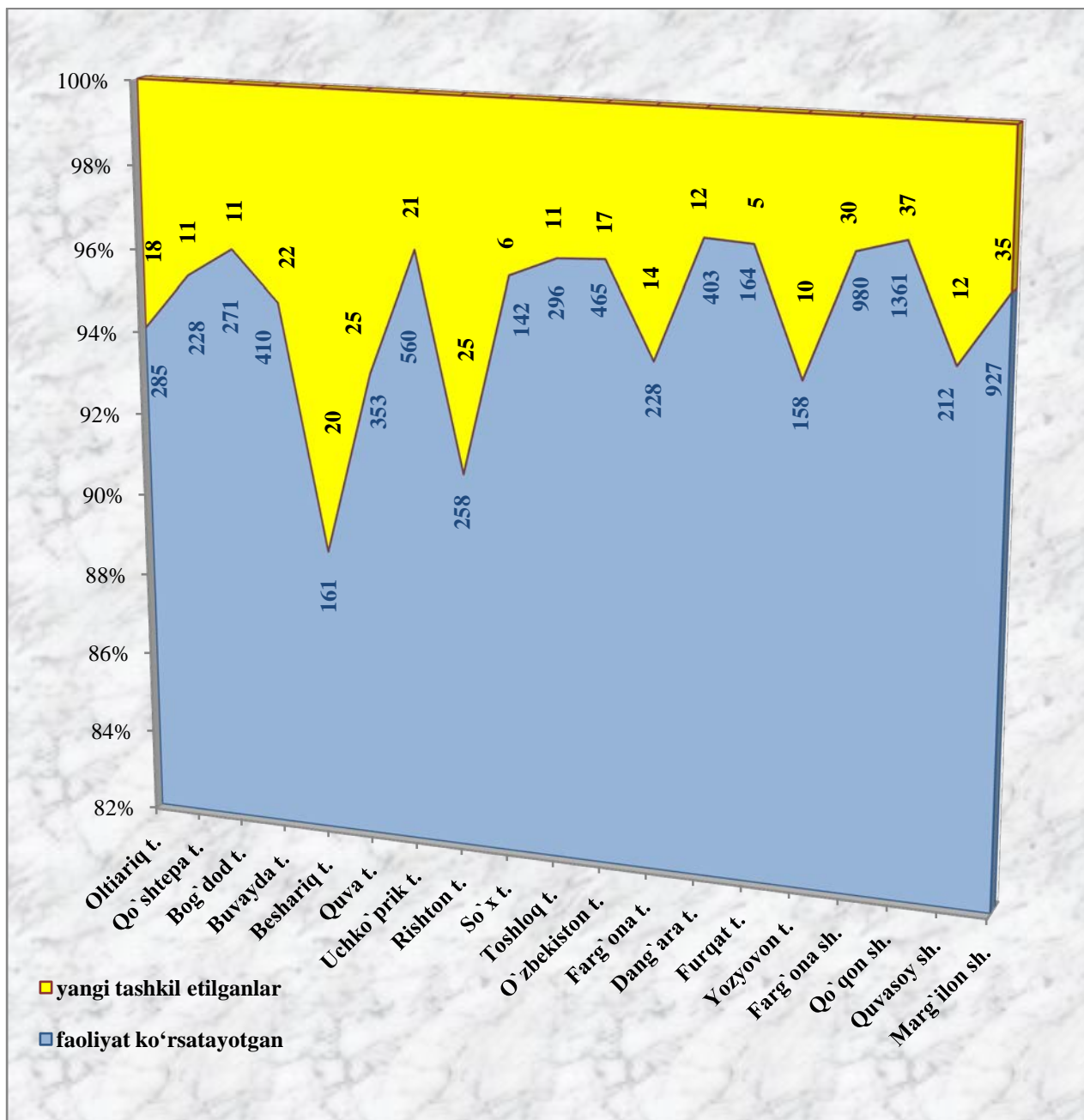
davomi

Faoliyat yuritayotgan va yangi tashkil etilgan sanoat korxonalari.

Bugungi kunda viloyatda 7862 ta sanoat korxonalari faoliyat ko'rsatayotgan bo'lib, ulardan 1361 tasi Qo`qon shahri, 980 tasi Farg`ona shahri, 927 tasi Marg`ilon shahri, 212 tasi Quvasoy shahri, 560 tasi Uchko`prik tumani, 465 tasi O`zbekiston tumani, 403 tasi Dang`ara tumani, 410 tasi Buvayda tumani, 353 tasi Quva tumani, 296 tasi Toshloq tumani, 285 tasi Oltiariq tumani, 271 tasi Bog`dod tumani, 258 tasi Rishton tumani, 228 tasi Qo`shtepa tumani, 228 tasi Farg`ona tumani, 164 tasi Furqat tumani, 158 tasi Yozyovon tumani, 161 tasi Beshariq tumani, 142 tasi So`x tumaniga to`g`ri keladi.

Joriy yilning yanvar-mart oylarida viloyatda 342 ta yangi sanoat korxonalari tashkil etilgan bo'lib, ulardan 30 tasi Farg`ona shahri, 37 tasi Qo`qon shahri, 35 tasi Marg`ilon shahri, 12 tasi Quvasoy shahri, 25 tasi Quva tumani, 21 tasi Uchko`prik tumani, 22 tasi Buvayda tumani, 17 tasi O`zbekiston tumani, 18 tasi Oltiariq tumani, 25 tasi Rishton tumani, 12 tasi Dang`ara tumani, 14 tasi Farg`ona tumani, 11 tasi Bog`dod tumani, 11 tasi Toshloq tumani, 11 tasi Qo`shtepa tumani, 20 tasi Beshariq tumani, 10 tasi Yozyovon tumani, 6 tasi So`x tuman, 5 tasi Furqat tumaniga to`g`ri keladi.

Farg`ona viloyatida faoliyat ko`rsatayotgan hamda 2020- yil yanvar-mart oylari davomida yangi tashkil etilgan sanoat korxonalari soni, birlikda



Farg`ona viloyat statistika boshqarmasining

Sanoat statistikasi bo`limi

Nashr uchun mas`ul:

Aloqa telefoni:

Sh.Zokirov

(0371) 230-87-19