

II. SANOAT

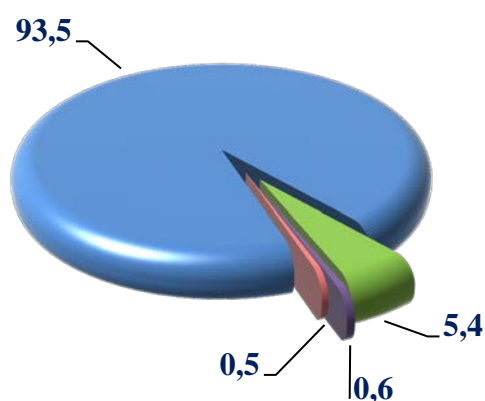
Dastlabki ma'lumotlar bo'yicha 2022-yil yanvar-sentabr oylarida viloyat korxonalarini tomonidan 21 831,8 mlrd. so'mlik sanoat mahsulotlari ishlab chiqarilgan bo'lib, 2021-yilning mos davriga nisbatan sanoat ishlab chiqarish fizik hajm indeksi 106,0 %ni tashkil etdi.

Jami sanoat ishlab chiqarish fizik hajmi indeksining asosiy omili bo'lib, ishlab chiqaradigan (qayta ishlash) sanoatiga to'g'ri kelib, jami ishlab chiqarish hajmining 93,1 %ga, tog'-kon sanoati va ochiq konlarni qazish – 0,3% ga, elektr, gaz, bug' bilan ta'minlash va havoni konditsiyalash 5,8% ga va suv bilan ta'minlash, kanalizatsiya tizimi, chiqindilarni utilizatsiya qilish – 0,8 %ga o'sish kuzatildi.

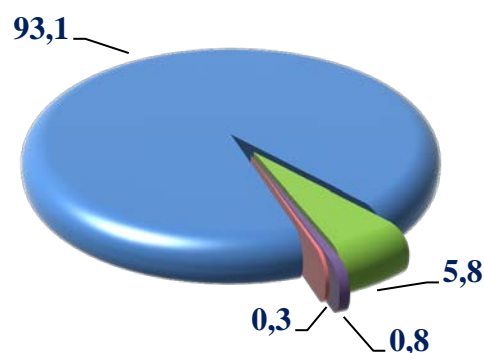
Iqtisodiy faoliyat turlari bo'yicha sanoat ishlab chiqarish tarkibi

(jami sanoat mahsulotlari ishlab chiqarish hajmiga nisbatan %)

2021-yil yanvar-sentabr



2022-yil yanvar-sentabr



Tog'-kon sanoati va ochiq konlarni



Ishlab chiqaradigan sanoat ishlash



Elektr, gaz, bug' bilan ta'minlash va havoni konditsiyalash



Suv bilan ta'minlash, kanalizatsiya tizimi, chiqindilarni utilizatsiya qilish

Tog'-kon sanoati va ochiq konlarni ishlash

Tog'-kon sanoati va ochiq konlarni ishlash sohasida faoliyat ko'rsatayotgan korxonalar tomonidan 2022-yil yanvar-sentabr oylarida ishlab chiqarilgan mahsulotlar hajmi 65,5 mlrd. so'mni yoki jami ishlab chiqarilgan sanoat mahsulotlari hajmining 0,3 % ni tashkil etdi. Tog'-kon sanoati bilan bog'liq boshqa faoliyat turi hajmi o'tgan yilning tegishli davriga nisbatan fizik hajm indeksi – 51,4 % ni tashkil qildi.

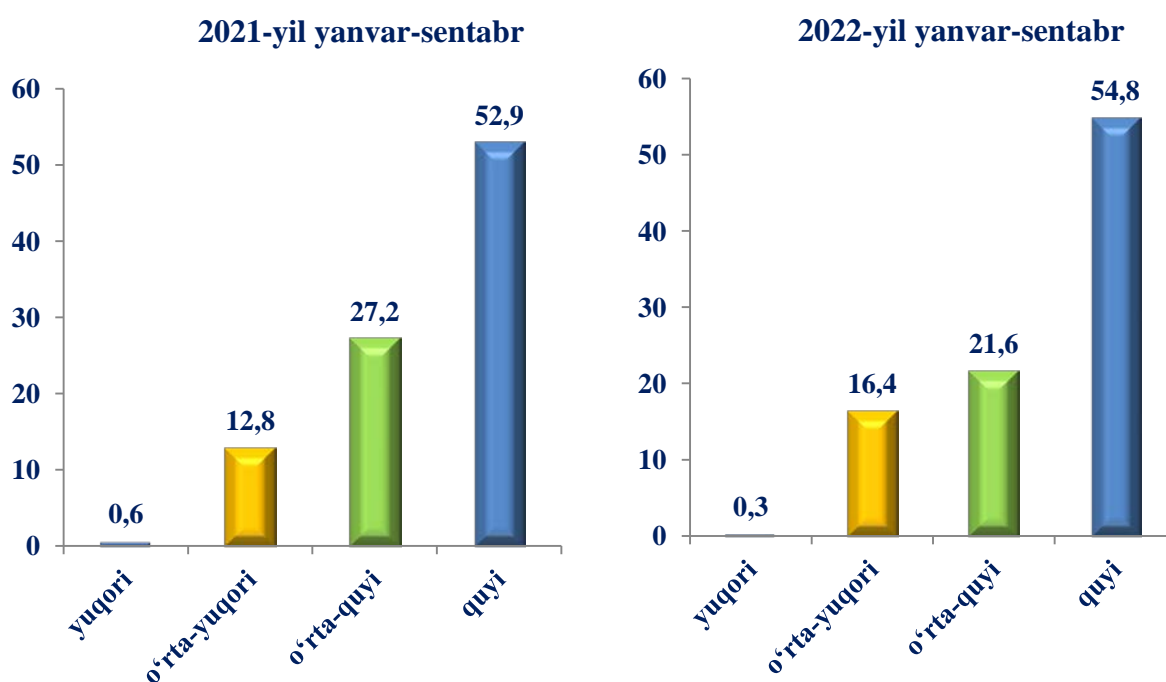
Ishlab chiqaradigan sanoat (qayta ishlash sanoati)

2022-yilning yanvar-sentabr oylarida ishlab chiqaradigan sanoat sohasida faoliyat ko'rsatayotgan korxonalar tomonidan ishlab chiqarilgan mahsulotlar hajmi 20 327,6 mlrd. so'mni yoki jami ishlab chiqarilgan sanoat mahsulotlari hajmining 93,1 % ni tashkil etdi.

Ishlab chiqaradigan sanoat texnologik tarkibi

Ishlab chiqaradigan sanoat tarkibida yuqori texnologiyali tarmog'ining hajmi 66,4 mlrd. so'mni, (ishlab chiqaradigan sanoatdagi ulushi 0,3%), o'rta-yuqori texnologiyali 3 585,8 mlrd. so'mni, (16,4 %), o'rta-quyi texnologiyali 4 721,2 mlrd. so'mni (21,6 %), va quyi texnologiyali 11 954,2 mlrd. so'mni, (54,8 %) tashkil etdi.

2022-yil yanvar–sentabr oylarida ishlab chiqarishning texnologik tarkibi bo'yicha ishlab chiqaradigan sanoat tarkibi, %da



Elektr, gaz, bug' bilan ta'minlash va havoni konditsiyalash

Elektr, gaz, bug' bilan ta'minlash va havoni konditsiyalash sohasida faoliyat ko'rsatayotgan korxonalar tomonidan ishlab chiqarilgan mahsulotlar hajmi 1 268,4 mlrd. so'mni (jami ishlab chiqarilgan sanoat mahsulotlari hajmining 5,8 % ni) tashkil etdi.

2022- yilning yanvar-sentabr oylarida sanoatning mazkur tarmog'i o'tgan yilning mos davriga nisbatan fizik hajmi indeksi 113,3 % ni tashkil etdi.

Elektr, gaz, bug‘ bilan ta‘minlash va havoni konditsiyalash sohasida yirik sanoat korxonalarini tomonidan ayrim turdagi sanoat mahsulotlari ishlab chiqarish

(2022- yil yanvar-sentabr)

	<i>2022-yil</i>	<i>2021-yil</i>	<i>2021-yilga nisbatan, %da</i>
Elektroenergiya - mln. kVt/s	296,9	293,6	101,1
Issiqlik energiyasi – ming Gkal	971,4	1233,1	78,8

Ishlab chiqaradigan sanoatda yirik sanoat korxonalarini tomonidan natura ko‘rinishida ayrim turdagi sanoat mahsulotlarini ishlab chiqarish

(2022- yil yanvar-sentabr oylari uchun)

	<i>O‘lchov birligi</i>	<i>2022-yil yanvar-sentabr</i>	<i>2021-yil yanvar-sentabr holatiga nisbatan, % da</i>
Avtomobil benzini	ming tonna	158,3	91,0
Dizel yoqilg‘isi	ming tonna	232,9	81,0
Uzum vinosi	ming litr	459,2	62,9
Neft bitumi	ming tonna	26,5	64,5
Superfosfat	ming tonna P2O5	30,0	169,4
Paxta chigiti	tonna	50 167,2	157,9
Shisha idishlar	ming dona	13 909,0	35,5
Gips	tonna	31 250,0	56,6

Suv bilan ta‘minlash, kanalizatsiya tizimi, chiqindilarni utilizatsiya qilish

Suv bilan ta‘minlash, kanalizatsiya tizimi, chiqindilarni utilizatsiya qilish sohasida faoliyat ko‘rsatayotgan korxonalar tomonidan ishlab chiqarilgan mahsulotlar hajmi 170,3 mlrd. so‘mni (jami ishlab chiqarilgan sanoat mahsulotlari hajmining 0,8 % ni) tashkil etdi. 2022-yilning yanvar-sentabr oylarida sanoatning mazkur tarmog‘i o‘tgan yilning mos davriga nisbatan fizik hajm indeksi 104,6 % ni tashkil etdi.

Iqtisodiy faoliyat turlari bo'yicha sanoat mahsulotlarini ishlab chiqarish

(2022- yil yanvar-sentabr oylari uchun)

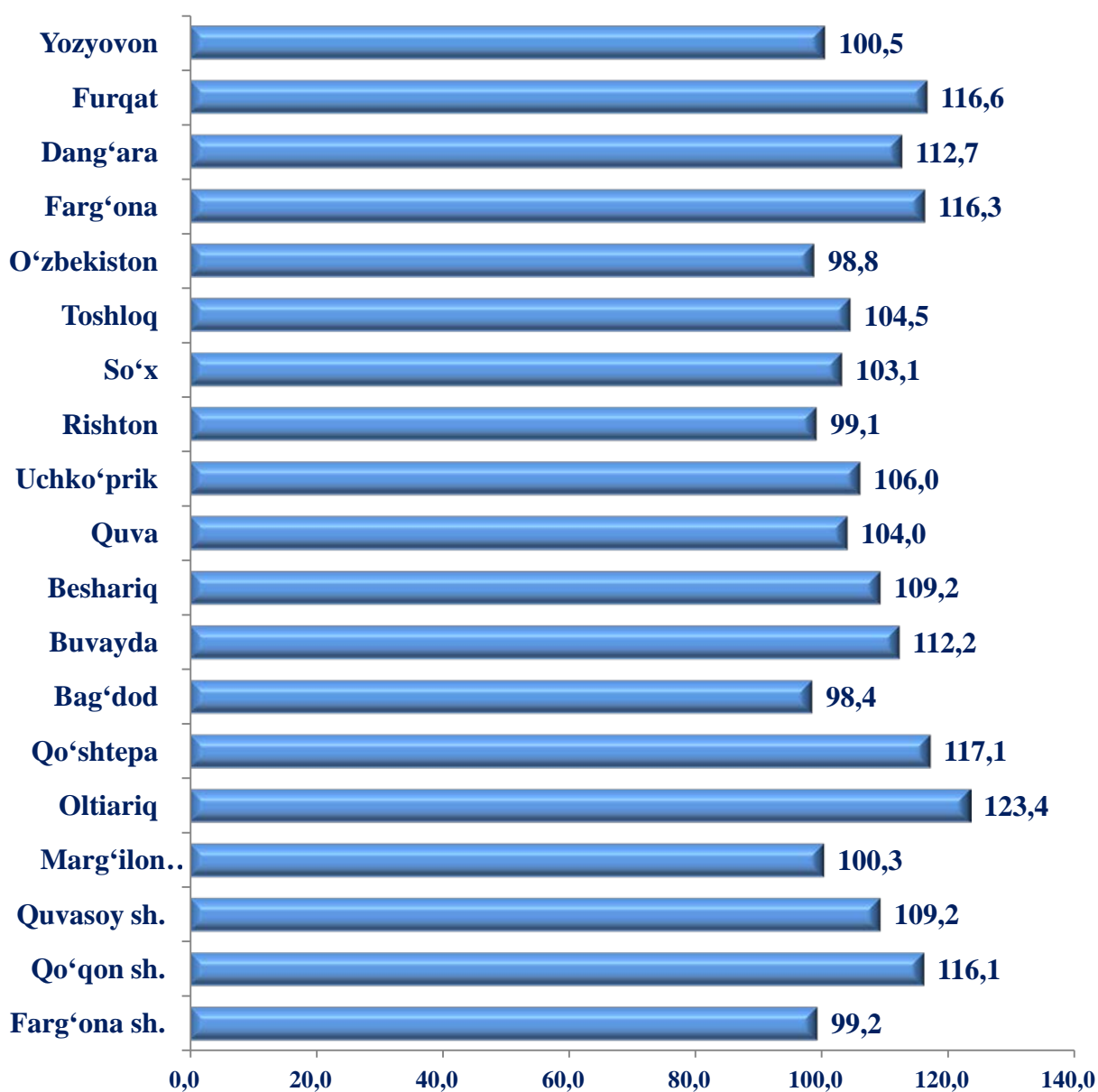
	mlrd. so'm	Jami hajmga nisbatan foizda
Ishlab chiqarilgan sanoat mahsulotlari hajmi	21 831,8	100,0
Tog'–kon sanoati va ochiq konlarni ishlash	65,5	0,3
<i>ulardan:</i>		
Tog' -kon sanoatining boshqa turlari	65,5	0,3
Qayta ishlash sanoati	20 327,6	93,1
<i>undan:</i>		
Oziq-ovqat mahsulotlari, ichimliklar va tamaki mahsulotlarini ishlab chiqarish	3 134,1	14,4
to'qimachilik mahsulotlari, kiyim va teri mahsulotlarini ishlab chiqarish	7 948,5	36,4
yog'och va po'kak buyumlar, pohl va to'qish uchun materiallardan buyumlar, qog'oz va qog'oz mahsulotlari yozilgan materiallarni nashr qilish va aks ettirish	709,4	3,2
koks va neftni qayta ishlash mahsulotlari ishlab chiqarish	1 071,8	4,9
kimyo mahsulotlari, rezina va plastmassa buyumlar ishlab chiqarish	3 111,8	14,3
asosiy farmatsevtika mahsulotlari va preparatlarini ishlab chiqarish	27,0	0,1
boshqa nometall mineral mahsulotlar ishlab chiqarish	2 508,6	11,5
metallurgiya sanoati	92,2	0,4
Mashina va uskunalardan tashqari tayyor metall buyumlar ishlab chiqarish	522,2	2,4
Kompyuterlar, elektron va optik mahsulotlar ishlab chiqarish	39,4	0,2
Elektr uskunalari ishlab chiqarish	121,9	0,6
Boshqa toifalarga kiritilmagan mashina va uskunalari ishlab chiqarish	290,9	1,3
Avtotransport vositalari, treylerlar va yarim pritseplar ishlab chiqarish	436,7	2,0
Boshqa transport uskunalari ishlab chiqarish	141,7	0,6
Boshqa tayyor buyumlar ishlab chiqarish	149,0	0,7
Mebel ishlab chiqarish	198,6	0,9
Mashina va uskunalarni ta'mirlash va o'rnatish	9,2	0,04
Elektr, gaz, bug' bilan ta'minlash va havoni konditsiyalash	1 268,4	5,8
Suv bilan ta'minlash, kanalizatsiya tizimi, chiqindilarni yig'ish va utilizatsiya qilish	170,3	0,8

Hududlar bo'yicha sanoat mahsulotlari ishlab chiqarishi

Tuman (shahar)larning sanoat salohiyatini oshirish bo'yicha amalga oshirib kelinayotgan izchil choralar natijasida Oltiariq tumani 2021- yilning yanvar-sentabr oylariga nisbatan 123,4 %ga), Qo'shtepa tumani (117,1 %ga), Furqat tumani (116,6 %ga) hamda Farg'ona tumani (116,3 %ga) sezilarli darajada ishlab chiqarish fizik hajmi indeksining o'sishi ta'minlandi.

Hududlarning bo'yicha sanoat mahsulotlari ishlab chiqarish hajmi, indeksining o'sish sur'atlari

(2022- yil yanvar-sentabr oylari uchun)



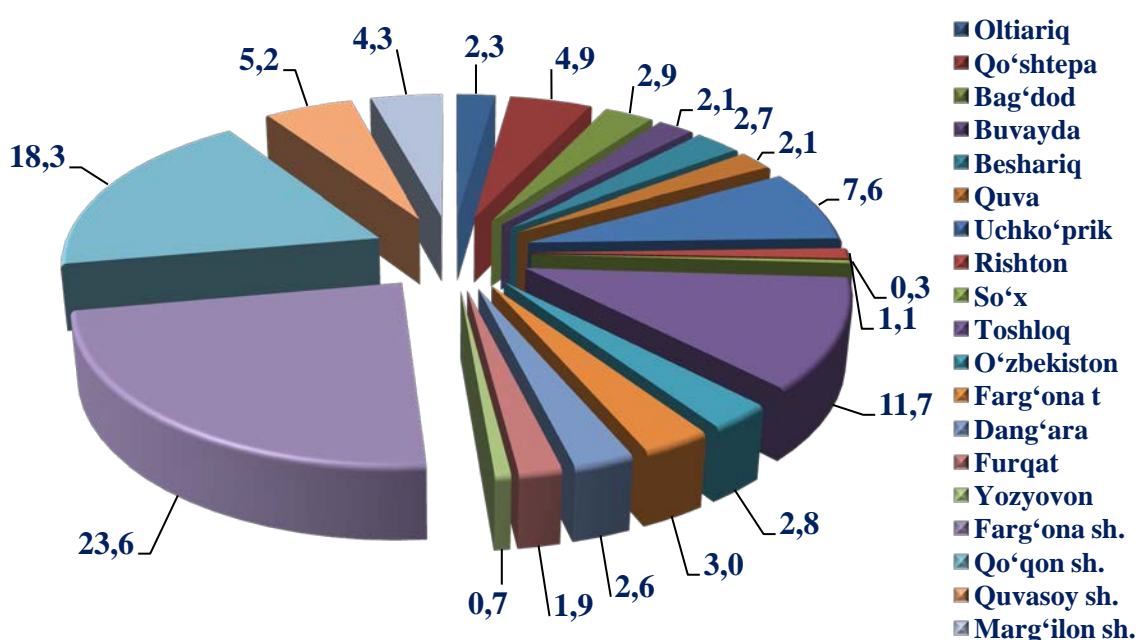
Hududlar bo'yicha sanoat mahsulotlari ishlab chiqarishi

	Sanoat mahsulotlari (mlrd. so'm)	Jamiga nisbatan ulushi %da	2021-yil yanvar- sentabr oylariga nisbatan %da
Viloyat jami:	21 831,8	100,0	106,0
Farg'ona	5 144,7	23,6	99,2
Qo'qon	3 995,7	18,3	116,1
Quvasoy	1 141,7	5,2	109,2
Marg'ilon	931,2	4,3	100,3
<i>tumanlar:</i>			
Oltiariq	497,1	2,3	123,4
Qo'shtepa	1 063,5	4,9	117,1
Bag'dod	629,1	2,9	98,4
Buvayda	457,5	2,1	112,2
Beshariq	595,2	2,7	109,2
Quva	452,5	2,1	104,0
Uchko'prik	1 657,5	7,6	106,0
Rishton	241,0	1,1	99,1
So'x	74,6	0,3	103,1
Toshloq	2 556,4	11,7	104,5
O'zbekiston	608,8	2,8	98,8
Farg'ona	655,6	3,0	116,3
Dang'ara	572,4	2,6	112,7
Furqat	405,5	1,9	116,6
Yozyovon	151,6	0,7	100,5

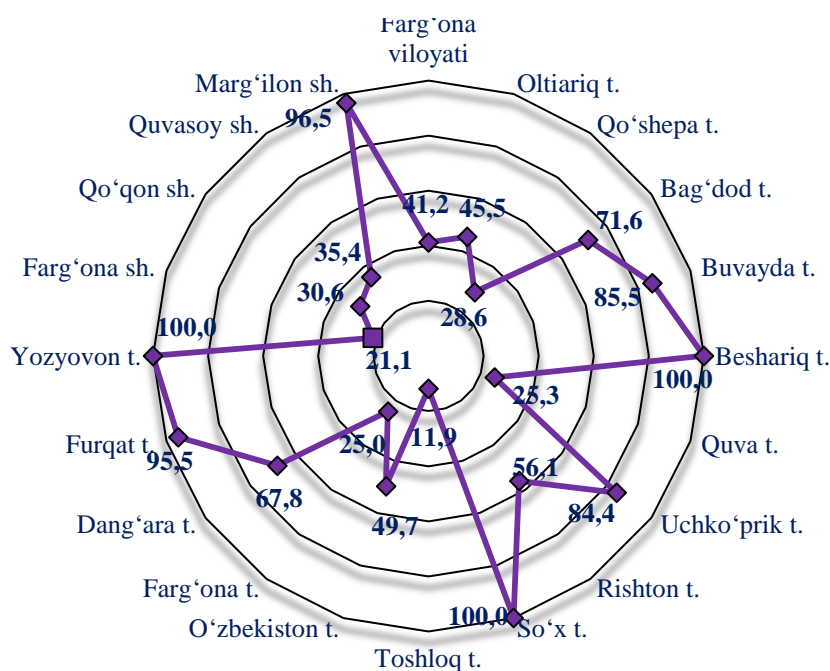
Viloyatda sanoat mahsulotlari ishlab chiqarish hajmini tuman va shaharlar kesimida ko'radigan bo'lsak, Farg'ona shahrida 5 144,7 mlrd. so'mlik sanoat mahsulotlari ishlab chiqarilgan bo'lib, 2021-yilning mos davriga nisbatan fizik hajm indeksi 99,2 %ni, Qo'qon shahrida 3 995,7 mlrd. so'mlik sanoat mahsulotlari ishlab chiqarilgan bo'lib, 2021-yilning mos davriga nisbatan fizik hajm indeksi 116,1 %ni, Quvasoy shahrida 1 141,7 mlrd. so'mlik sanoat mahsulotlari ishlab chiqarilgan bo'lib, 2021-yilning mos davriga nisbatan fizik hajm indeksi 109,2 %ni, Marg'ilon shahrida 931,2 mlrd. so'mlik sanoat mahsulotlari ishlab chiqarilgan bo'lib, 2021-yilning mos davriga nisbatan fizik hajm indeksi 100,3 %ni, Oltiariq tumanida 497,1 mlrd. so'mlik sanoat mahsulotlari ishlab chiqarilgan bo'lib, 2021-yilning mos davriga nisbatan fizik hajm indeksi 123,4 %ni, Qo'shtepa tumanida 1 063,5 mlrd. so'mlik sanoat mahsulotlari ishlab chiqarilgan bo'lib, 2021-yilning mos davriga nisbatan fizik hajm indeksi 117,1 %ni, Bag'dod tumanida 629,1 mlrd. so'mlik sanoat mahsulotlari ishlab chiqarilgan bo'lib, 2021-yilning mos davriga nisbatan fizik hajm indeksi 98,4 %ni, Buvayda

tumanida 457,5 mlrd. soʻmlik sanoat mahsulotlari ishlab chiqarilgan boʻlib, 2021-yilning mos davriga nisbatan fizik hajm indeksi 112,2 %ni, Beshariq tumanida 595,2 mlrd. soʻmlik sanoat mahsulotlari ishlab chiqarilgan boʻlib, 2021-yilning mos davriga nisbatan fizik hajm indeksi 109,2 %ni, Quva tumanida 452,5 mlrd. soʻmlik sanoat mahsulotlari ishlab chiqarilgan boʻlib, 2021-yilning mos davriga nisbatan fizik hajm indeksi 104,0 %ni, Uchkoʻprik tumanida 1 657,5 mlrd. soʻmlik sanoat mahsulotlari ishlab chiqarilgan boʻlib, 2021-yilning mos davriga nisbatan fizik hajm indeksi 106,0 %ni, Rishton tumanida 241,0 mlrd. soʻmlik sanoat mahsulotlari ishlab chiqarilgan boʻlib, 2021-yilning mos davriga nisbatan fizik hajm indeksi 99,1 %ni, Soʻx tumanida 74,6 mlrd. soʻmlik sanoat mahsulotlari ishlab chiqarilgan boʻlib, 2021-yilning mos davriga nisbatan fizik hajm indeksi 103,1 %ni, Toshloq tumanida 2 556,4 mlrd. soʻmlik sanoat mahsulotlari ishlab chiqarilgan boʻlib, 2021-yilning mos davriga nisbatan fizik hajm indeksi 104,5 %ni, Oʻzbekiston tumanida 608,8 mlrd. soʻmlik sanoat mahsulotlari ishlab chiqarilgan boʻlib, 2021-yilning mos davriga nisbatan fizik hajm indeksi 98,8 %ni, Fargʻona tumanida 655,6 mlrd. soʻmlik sanoat mahsulotlari ishlab chiqarilgan boʻlib, 2021- yilning mos davriga nisbatan fizik hajm indeksi 116,3 %ni, Dangʻara tumanida 572,4 mlrd. soʻmlik sanoat mahsulotlari ishlab chiqarilgan boʻlib, 2021-yilning mos davriga nisbatan fizik hajm indeksi 112,7 %ni, Furqat tumanida 405,5 mlrd. soʻmlik sanoat mahsulotlari ishlab chiqarilgan boʻlib, 2021-yilning mos davriga nisbatan fizik hajm indeksi 116,6 %ni, Yozyovon tumanida 151,6 mlrd. soʻmlik sanoat mahsulotlari ishlab chiqarilgan boʻlib, 2021-yilning mos davriga nisbatan fizik hajm indeksi 100,5 %ni, tashkil etdi.

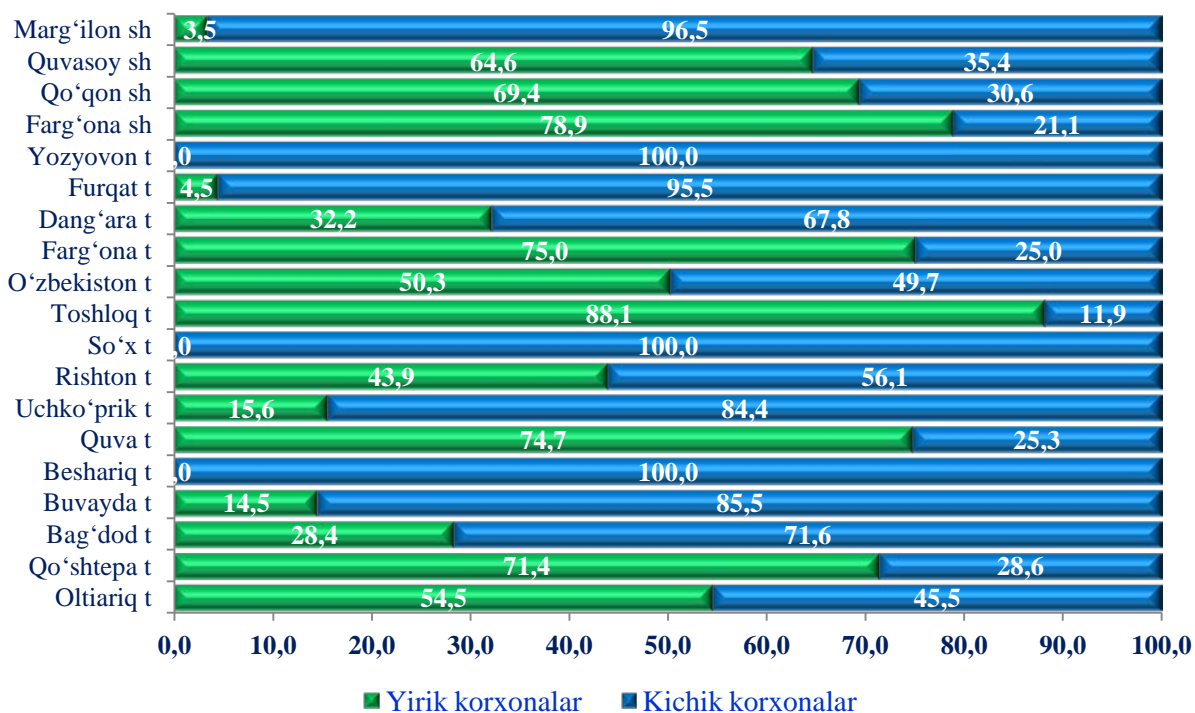
Tuman(shahar)larning viloyatdagi jami sanoat ishlab chiqarish hajmidagi ulushi, % da (2022- yil yanvar-sentabr)



Kichik tadbirkorlik subyektlari sanoat ishlab chiqarishda keskin faollashgani natijasida ular tomonidan sanoat mahsulotlari ishlab chiqarish hajmi mos ravishda oshishiga olib keldi, o'z navbatida kichik biznesning jami sanoat ishlab chiqarishdagi ulushi esa 41,2 %ni tashkil etmoqda.

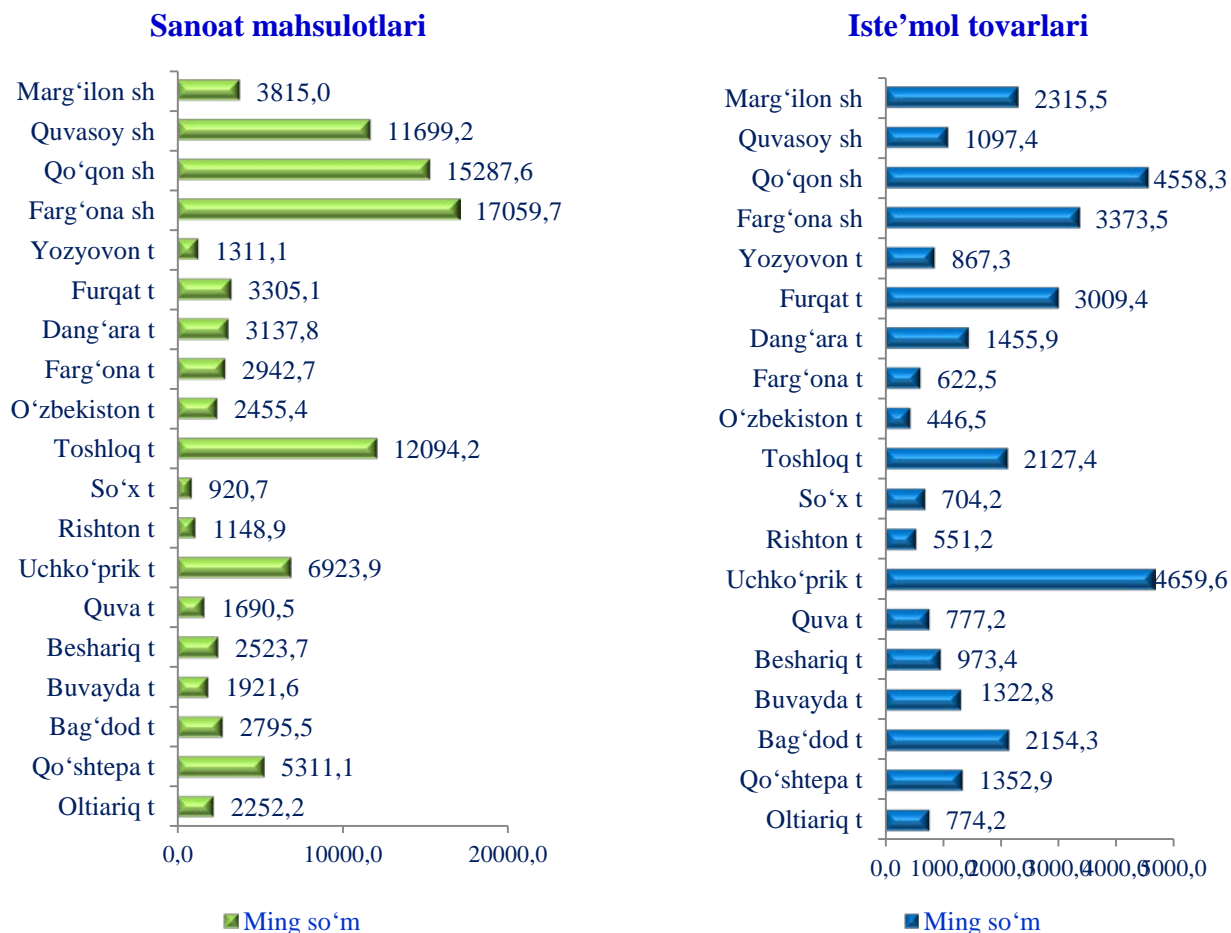


Hududlar bo'yicha yirik korxonalar va kichik biznesning sanoat mahsulotlari ishlab chiqarishdagi ulushi
(2022- yil yanvar-sentabr oylari, foiz hisobida)



Aholi jon boshiga sanoat mahsulotlari ishlab chiqarishning tabaqalanishi tahlili Farg‘ona shahrida (17 059,7 ming so‘m), Qo‘qon shahrida (15 287,6 ming so‘m), Toshloq tumanida (12 094,2 ming so‘m), Quvasoy shahri (11 699,2 ming so‘mni) da viloyat darajasi ko‘rsatkichidan yuqoriligini ko‘rsatmoqda.

Hududlar bo‘yicha aholi jon boshiga sanoat mahsulotlari va iste‘mol tovarlari ishlab chiqarish hajmi, ming so‘mda
(2022- yil yanvar-sentabr oylari uchun)



Faoliyat yuritayotgan va yangi tashkil etilgan sanoat korxonalari

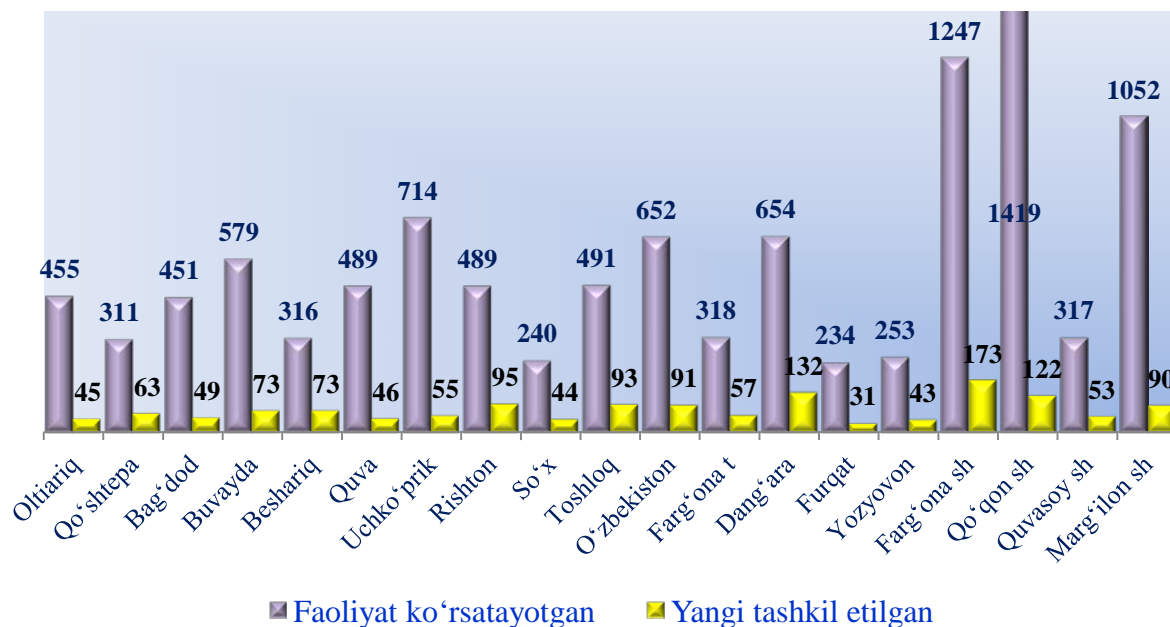
Bugungi kunda viloyatda 10723 ta sanoat korxonalari faoliyat ko‘rsatayotgan bo‘lib, ulardan 1461 tasi Qo‘qon shahri, 1247 tasi Farg‘ona shahri, 1052 tasi Marg‘ilon shahri, 317 tasi Quvasoy shahri, 714 tasi Uchko‘prik tumani, 652 tasi O‘zbekiston tumani, 654 tasi Dang‘ara tumani, 579 tasi Buvayda tumani, 489 tasi Quva tumani, 489 tasi Rishton tumani, 491 tasi Toshloq tumani, 455 tasi Oltiariq tumani, 451 tasi Bag‘dod tumani, 318 tasi Farg‘ona tumani, 311 tasi Qo‘shtepa tumani, 316 tasi Beshariq tumani, 253 tasi Yozyovon tumani, 240 tasi So‘x tumani 234 tasi Furqat tumaniga to‘g‘ri keladi.

Joriy yilning yanvar-oktabr oylarida viloyatda 1428 ta yangi sanoat korxonalari tashkil etilgan bo‘lib, ulardan 173 tasi Farg‘ona shahri, 132 tasi Dang‘ara tumani, 122 tasi Qo‘qon shahri, 95 tasi Rishton tumani, 91 tasi O‘zbekiston tumani, 93 tasi Toshloq tumani, 73 tasi Buvayda tumani, 90 tasi Marg‘ilon shahri, 63 tasi Qo‘shtepa tumani, 73 tasi Beshariq tumani, 57 tasi Farg‘ona tumani, 46 tasi Quva tumani, 53 tasi Quvasoy shahri, 49 tasi

Bagʻdod tumani, 43 tasi Yozyovon tumani, 45 tasi Oltiariq tumani, 44 tasi Soʻx tumani, 55 tasi Uchkoʻprik tumani, 31 tasi Furqat tumaniga toʻgʻri keladi.

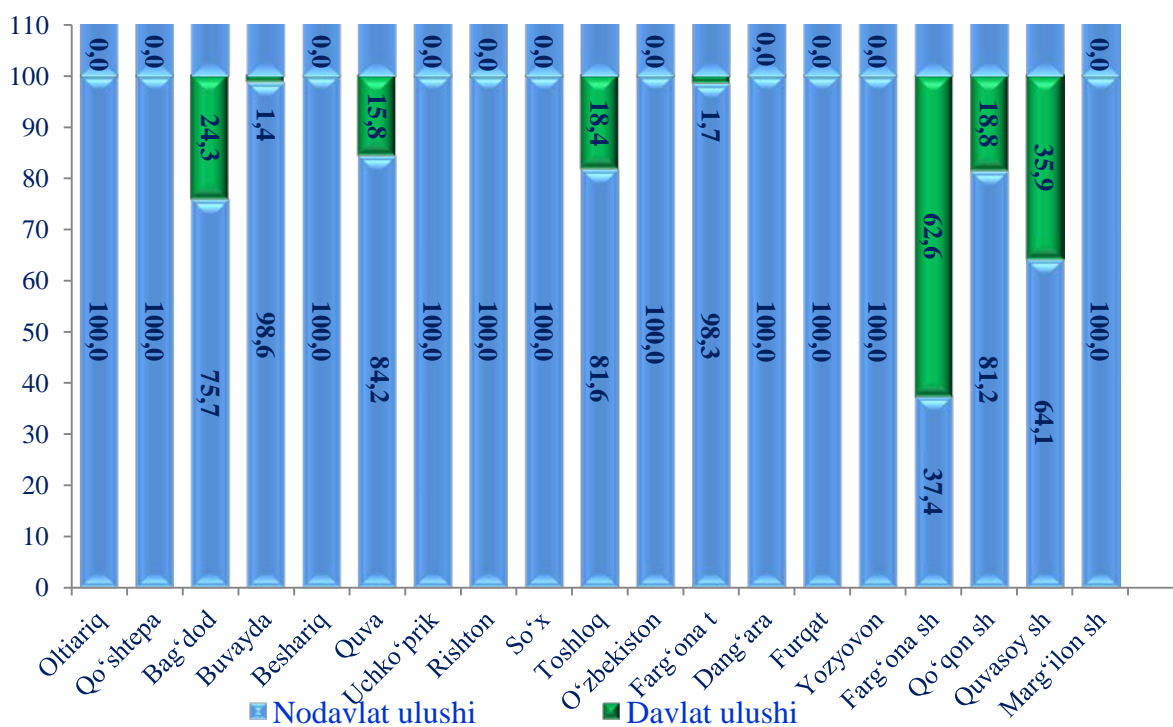
Fargʻona viloyatida faoliyat koʻrsatayotgan hamda yil boshidan yangi tashkil etilgan korxonalar

(2022- yil yanvar-sentabr oylari uchun, soni birlikda)



Hududlar boʻyicha sanoat mahsulotlari ishlab chiqaruvchi korxonalarining mulkchilik shakllari, foizda

(2022-yil yanvar-sentabr oylari uchun)



Tayyor mahsulotlar, butlovchi qismlar va materiallar ishlab chiqarishni mahalliyashtirish dasturining amalga oshirilishi

Viloyatda sanoat mahsulotlari ishlab chiqarishining rivojlanishiga tayyor mahsulotlar, butlovchi qismlar va materiallar ishlab chiqarishni mahalliyashtirish dasturining amalga oshirilishi ham o'z ta'sirini ko'rsatdi. Mazkur dasturga kiritilgan 155 ta loyiha bo'yicha 1 447,9 mlrd. so'mlik mahsulotlar ishlab chiqarildi.

Tayyor mahsulotlar, butlovchi qismlar va materiallar ishlab chiqarishni mahalliyashtirish dasturining asosiy ko'rsatkichlari

(2022- yil yanvar-sentabr)

	2021-yil yanvar-sentabr	2022-yil yanvar-sentabr
Loyihalar soni, birlik	130	155
Korxonalar soni, birlik	102	115
Ishlab chiqarish hajmi, mlrd. so'm	1 499,3	1 447,9
Eksportga qilingan mahalliyashtirilgan mahsulot hajmi, mln AQSH doll.	11,3	41,0
Yaratilgan yangi ish o'rinlari, birlik	1253	558

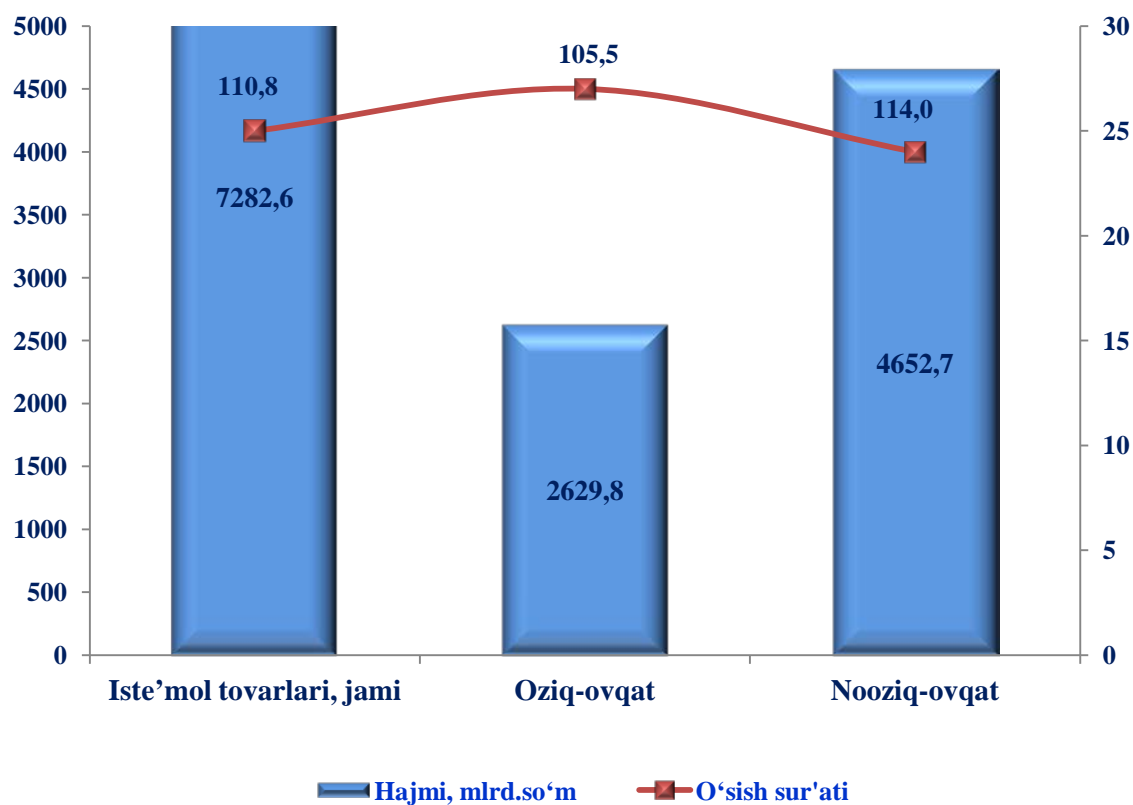
Iste'mol tovarlari ishlab chiqarish

Tayyor mahsulotlar turlarini kengaytirish va ishlab chiqarilishini qo'llab-quvvatlash bo'yicha amalga oshirib kelinayotgan chora-tadbirlar natijasida iste'mol tovarlar ishlab chiqarish hajmi 7 282,6 mlrd. so'mni tashkil etdi. 2021-yilning yanvar-sentabr oylariga nisbatan 110,8%ni tashkil etib, jami sanoat ishlab chiqarish hajmidagi ulushi esa 33,4%ni tashkil etdi.

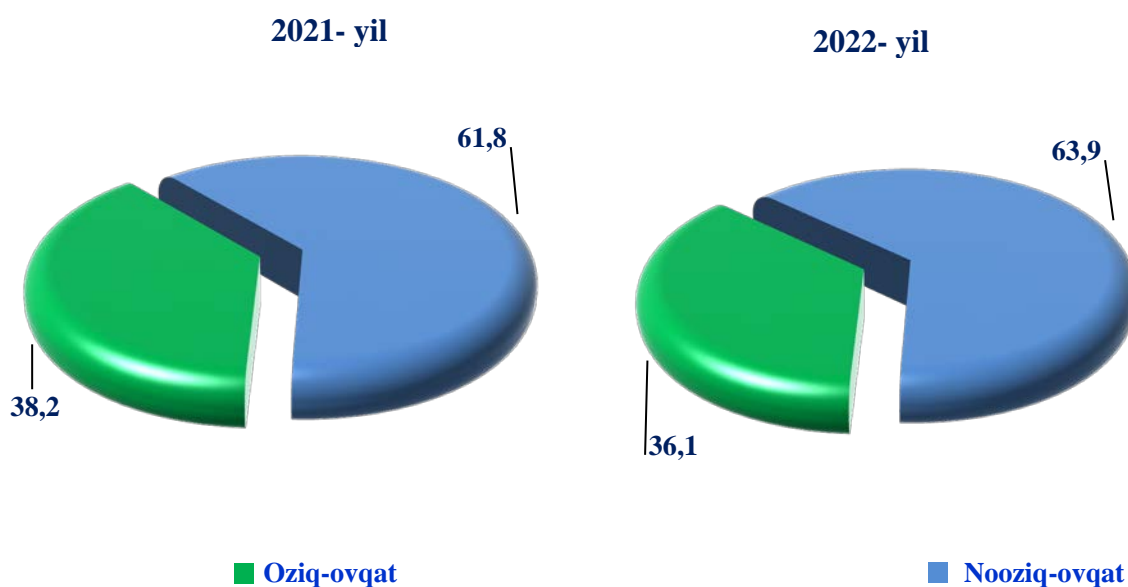
2022-yil yanvar-sentabr holatiga iste'mol tovarlari ishlab chiqarish hajmi

	mlrd. so'm	Jami hajmga nisbatan foizda
Jami iste'mol tovarlari hajmi:	7 282,6	100,0
<i>shu jumladan:</i>		
oziq-ovqat tovarlari	2 629,8	36,1
nooziq-ovqat tovarlari	4 652,7	63,9

Iste'mol tovarlari ishlab chiqarish tarkibi



Jami iste'mol tovarlari ishlab chiqarish hajmiga nisbatan % da (yanvar-sentabr oylari uchun)



**Hududlar bo'yicha 2022-yil yanvar-sentabr oylarida iste'mol tovarlari
ishlab chiqarish hajmi va o'sish sur'ati**

	Xalq iste'mol mollari (mlrd. so'm)	Jamiga nisbatan ulushi %da	2021-yil yanvar- sentabr oylariga nisbatan %da
Viloyat jami:	7 282,6	100,0	110,8
Farg'ona	1 017,4	14,0	109,4
Qo'qon	1 191,4	16,4	105,7
Quvasoy	107,1	1,5	119,8
Marg'ilon	565,2	7,8	100,0
<i>tumanlar:</i>			
Oltiariq	170,9	2,3	139,3
Qo'shtepa	270,9	3,7	115,0
Bag'dod	484,8	6,7	100,1
Buvayda	315,0	4,3	117,7
Beshariq	229,6	3,2	250,4
Quva	208,1	2,9	100,0
Uchko'prik	1 115,4	15,3	103,6
Rishton	115,6	1,6	107,3
So'x	57,1	0,8	102,0
Toshloq	449,7	6,2	108,6
O'zbekiston	110,7	1,5	109,1
Farg'ona	138,7	1,9	126,7
Dang'ara	265,6	3,6	100,4
Furqat	369,3	5,1	164,3
Yozyovon	100,3	1,4	100,1

Iste'mol tovarlari ishlab chiqarish

Hududlar kesimida oziq-ovqat mahsulotlari ishlab chiqarilishining viloyat jami hajmidagi eng yuqori ulushi Uchko'prik tumaniga to'g'ri kelib, 20,1 %ni, shuningdek Qo'qon shahri 13,9 %ni, Bag'dod tumani esa 9,3 % ni tashkil etdi.

Shuningdek oziq-ovqat mahsulotlari ishlab chiqarilishining o'sish sur'ati eng yuqori ko'rsatkich Toshloq (2,1 marta), Farg'ona (147,5 %) va Buvayda 129,4 %) tumanlarida qayd etildi.

**Hududlar bo'yicha 2022-yil yanvar-sentabr oylarida oziq-ovqat tovarlari
ishlab chiqarish hajmi va o'sish sur'ati**

	Oziq-ovqat tovarlari ishlab chiqarish (mlrd. so'm)	Jamiga nisbatan ulushi %da	2021-yil yanvar- sentabr oylariga nisbatan %da
Viloyat jami:	2 629,8	100,0	105,5
Farg'ona	241,0	9,2	102,2
Qo'qon	366,3	13,9	107,8
Quvasoy	54,7	2,1	80,1
Marg'ilon	220,1	8,4	106,7
<i>tumanlar:</i>			
Oltiariq	64,0	2,4	90,5
Qo'shtepa	96,3	3,7	89,9
Bag'dod	244,5	9,3	110,7
Buvayda	129,2	4,9	129,4
Beshariq	56,2	2,1	84,0
Quva	125,0	4,8	89,2
Uchko'prik	529,0	20,1	117,9
Rishton	53,3	2,0	110,3
So'x	35,5	1,4	114,0
Toshloq	44,5	1,7	209,7
O'zbekiston	55,6	2,1	105,6
Farg'ona	92,6	3,5	147,5
Dang'ara	77,8	3,0	89,9
Furqat	92,8	3,5	70,7
Yozyovon	51,3	2,0	95,0

Hududlar kesimida nooziq-ovqat mahsulotlari ishlab chiqarilishining viloyat jami hajmidagi eng yuqori ulushi Qo'qon shahriga to'g'ri kelib, 17,7 %ni, shuningdek Farg'ona shahri 16,7 %ni, Uchko'prik tumani esa 12,6 % ni tashkil etdi.

Shuningdek nooziq-ovqat mahsulotlari ishlab chiqarilishining o'sish sur'ati eng yuqori ko'rsatkich Beshariq (7,0 marta), Furqat (3,0 marta) tumanlarida va Quvasoy shahrida 2,5 martaga qayd etildi.

Hududlar bo'yicha 2022- yil yanvar-sentabr oylarida nooziq-ovqat tovarlari ishlab chiqarish hajmi va o'sish sur'ati

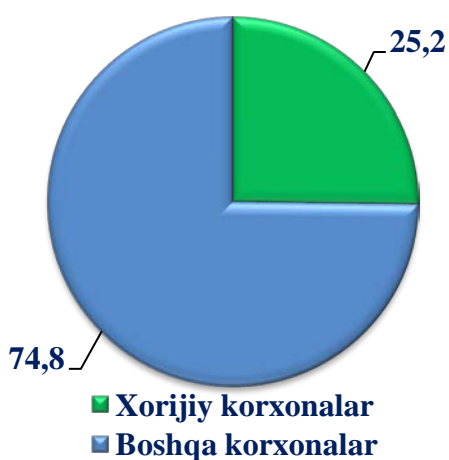
	Nooziq-ovqat tovarlari ishlab chiqarish <i>(mlrd. so'm)</i>	Jamiga nisbatan ulushi %da	2021-yil yanvar-sentabr oylariga nisbatan %da
Viloyat jami:	4 652,7	100,0	114,0
Farg'ona	776,3	16,7	111,9
Qo'qon	825,1	17,7	104,8
Quvasoy	52,4	1,1	248,2
Marg'ilon	345,1	7,4	96,1
tumanlar:			
Oltiariq	106,9	2,3	205,6
Qo'shtepa	174,6	3,8	135,9
Bag'dod	240,2	5,2	91,3
Buvayda	185,7	4,0	110,8
Beshariq	173,4	3,7	698,3
Quva	83,1	1,8	122,3
Uchko'prik	586,4	12,6	93,4
Rishton	62,3	1,3	104,8
So'x	21,6	0,5	86,8
Toshloq	405,2	8,7	103,2
O'zbekiston	55,1	1,2	112,8
Farg'ona	46,1	1,0	98,7
Dang'ara	187,8	4,0	105,6
Furqat	276,5	5,9	296,1
Yozyovon	49,0	1,1	106,0

Chet el investitsiyalari ishtirokidagi korxonalar tomonidan sanoat mahsulotlari ishlab chiqarilishi

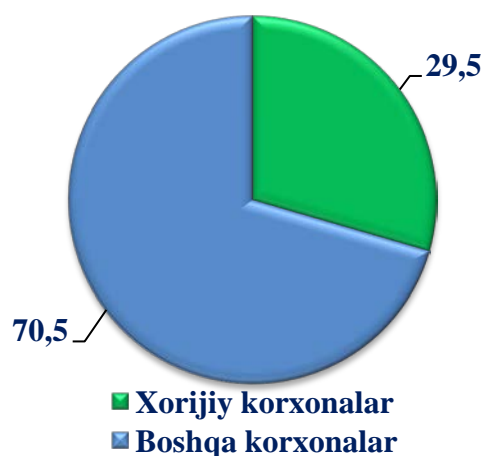
Hisobot davrida xorijiy investitsiyalar ishtirokidagi korxonalar tomonidan 6 449,8 mlrd. so'mlik sanoat mahsulotlari ishlab chiqarilgan bo'lib, umumiy ishlab chiqarishdagi ulushi hisobot davrida 29,5 % ni tashkil etdi.

Chet el investitsiyalari ishtirokidagi korxonalari tomonidan sanoat mahsulotlari ishlab chiqarish umumiy hajmdagi ulushi, % da.

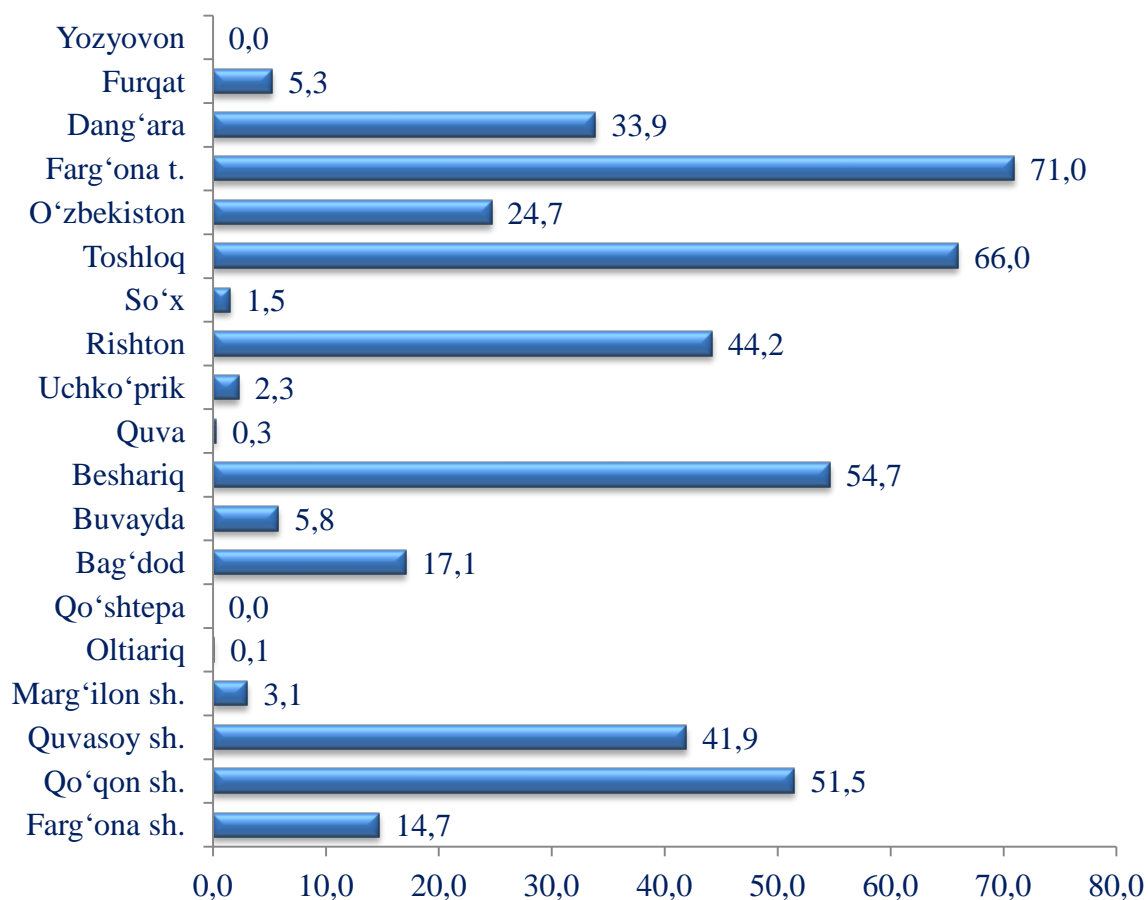
2021-yil yanvar-sentabr



2022-yil yanvar-sentabr



Hududlar bo'yicha chet el investitsiyalari ishtirokidagi korxonalar hajmi jami sanoat mahsulotlari ishlab chiqarish hajmidagi ulushi, % da
(2022- yil yanvar-sentabr)



Statistik ko'rsatkichlarga izohlar

Sanoat mahsuloti ishlab chiqarish hajmi – korxonada tomonidan ishlab chiqarilgan tayyor mahsulotlar, yarim tayyor, chetga sotish uchun mo'ljallangan, nosanoat bo'linmalariga va kapital qurilishga mo'ljallangan mahsulotlar hajmini o'z ichiga oladi: ishlab chiqarilishi hisobot davrida tugallanmagan uzoq muddatli mahsulotlarni ishlab chiqarish bo'yicha ishlar; sanoat tusidagi ishlar (xizmatlar).

Sanoat ishlab chiqarishida o'zgarish indeksleri – solishtirma davrlarda mahsulotlar (ishlar, xizmatlar) fizik hajmining o'zgarishini tavsiflovchi nisbiy ko'rsatkichdir.

Iste'mol mollari – asosan shaxsiy iste'mol yoki foyda olish bilan bog'liq bo'lmagan boshqa maqsadlarda foydalanadigan sanoat mahsulotlari; iste'mol mollari ishlab chiqarish hajmi amaldagi narxlarda (QQS va aksizlar bundan mustasno) hisoblab chiqiladi.

Natura ko'rinishida sanoat ishlab chiqarishi hajmi – boshqa korxonalariga jo'natish uchun yoki ishlab chiqarishga mo'ljallangan mahsulotlarni, shu jumladan, korxonaning sanoat ehtiyojlari uchun sarflangan mahsulotlarni o'z ichiga oladi, ya'ni yalpi mahsulot.

Ishlab chiqarishni texnologik rivojlanish darajasiga ko'ra guruhlash Yevrostat texnologik faoliyatining tasnifi asosida ishlab chiqilgan.

Mahalliyashtirish darajasi – ishlab chiqarishda ishlatiladigan mahalliy materiallar, mehnat va intellektual resurslarning ulushini belgilaydi; mahalliyashtirish darajasini hisoblashda xarajatlar, soliq to'lovlari va ishlab chiqarish jarayoniga bevosita aloqador bo'lmagan boshqa imtiyozlar hisobga olinmaydi.

Mahsulot sotish hajmi – savdo narxlarida keltiriladi (QQS va aksiyalar bundan mustasno). Milliy valyutada eksport qilinadigan mahsulotlarning qiymati – O'zbekiston Respublikasi Markaziy bankining kursi bo'yicha hisob-kitob qilgan holda to'ldiriladi.