

V. KORXONA VA TASHKILOTLARNING MOLIYAVIY NATIJALARI

Foyda Hisobot ma'lumotlariga ko'ra, 2022- yilning yanvar-avgust oylarida iqtisodiyot tarmoqlarida korxonalar va tashkilotlar tomonidan 1 070 879,8 mln.so'm miqdorda yakuniy moliyaviy natija olindi.

2021- yilning shu davriga nisbatan solishtirganimizda, foyda hajmi 2022- yil yanvar-avgust oylarida 1 070 879,8 mln.so'mni tashkil etgan bo'lsa, 2021- yil joriy davrda foyda 903 531,9 mln.so'mni tashkil etdi.

2022- yilning yanvar- avgust oylarida iqtisodiy faoliyat turlari bo'yicha yakuniy moliyaviy natijalari

	<i>Foyda, zarar (-), mln.so'm</i>	<i>2021- yilning yanvar- avgust nisbatan % da</i>
Jami¹⁾	1 070 879,8	118,5
Qishloq, o'rmon va baliqchilik xo'jaligi	127,7	9,6
Tog'- kon sanoati va ochiq konlari ishlash	6,4	95,5
Ishlab chiqaradigan sanoat	972 945,3	121,5
Elektr, gaz, bug' bilan ta'minlash va havoni konditsiyalash	5 530,1	173,3
Qurilish	-5 750,4	-
Savdo	6 046,6	70,0
Tashish va saqlash	-768,3	-
Yashash va ovqatlanish bo'yicha xizmatlar	-33,7	-
Moliyaviy va sug'urta faoliyati	84 417,5	109,5
Ko'chmas mulk bilan operatsiyalar	1 718,2	86,5
Professional, ilmiy va texnik faoliyat	-1 782,8	-
Boshqarish bo'yicha faoliyat va yordamchi xizmatlar ko'rsatish	258,1	133,6
Sog'liqni saqlash va ijtimoiy xizmatlar ko'rsatish	8 398,7	128,7
Boshqalar	-233,6	-

2022- yilning yanvar-avgust oylarida o'tgan yilning shu davriga nisbatan solishtirganimizda, foydaning asosiy o'sishi, «O'z kimyosanoat» AJ (134 892,1 mln.so'm) «Hududiy elektr tarmoqlari» AJ (3580,1 mln. so'm), ga to'g'ri keladi.

Foydaning pasayishi. Yirik tijorat korxonalarini tomonidan foydaning o'tgan yilning shu davriga nisbatan «O'zdonmahsulot» AJ (4,7 mlrd. so'mga yoki 84,6 % ga), «Issiqlik elektr stansiyalari» AJ (3,2 mlrd.so'm yoki 35,4 % ga) vazirliklarida kamayishi kuzatildi.

2022- yilning yanvar- avgust oylarida hududlar kesimida yakuniy moliyaviy natijalari

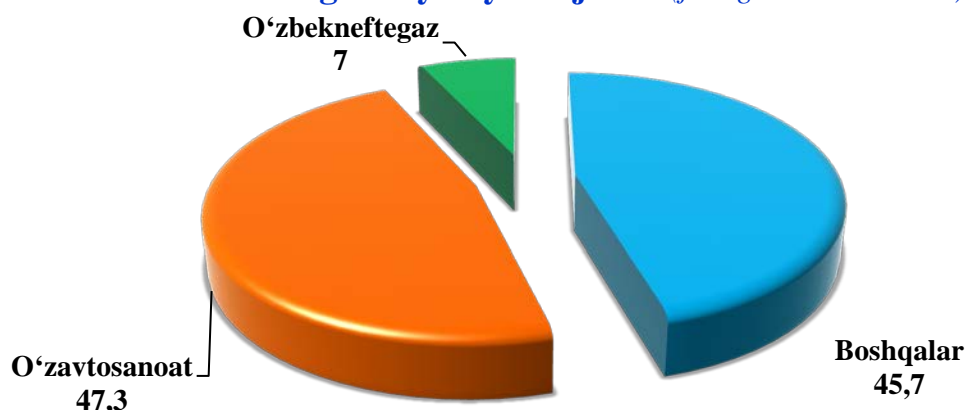
	<i>Foyda, zarar(-), mln. so‘m</i>	<i>2021- yilning yanvar- avgust nisbatan % da</i>
Farg‘ona viloyati¹⁾	1 070 879,8	118,5
<i>shaharlar:</i>		
Farg‘ona	367 236,9	101,5
Qo‘qon	393 127,0	6,1 m
Quvasoy	113 690,9	182,2
Marg‘ilon	2 403,2	105,5
<i>tumanlar:</i>		
Oltiariq	13 334,1	2,9 m
Qo‘shtepa	3 327,0	96,8
Bag‘dod	2 750,9	51,3
Buvayda	74 089,2	108,0
Beshariq	554,6	96,8
Quva	12797,9	112,4
Uchko‘prik	2180,9	94,3
Rishton	3208,9	85,7
So‘x	228,9	6,1
Toshloq	33961,5	11,6
O‘zbekiston	30258,9	3,6 m
Farg‘ona	8251,5	121,7
Dang‘ara	9191,0	3,1 m
Furqat	150,2	-
Yozyovon	136,4	18,4

Hududlar kesimida foydaning asosiy qismi Qo‘qon shahar - 393 127,0 mln.so‘m (jami foydaning 36,7 %), Farg‘ona shahar – 367 236,9 (34,3), Quvasoy shahar – 113 690,9 mln.so‘m (10,6 %) ga to‘g‘ri keladi.

Zarar. 2022- yilning yanvar- avgust oylarida 21 ta korxonalar va tashkilotlar 52,6 mlrd.so‘m zararga yo‘l qo‘ydi. Zararning asosiy qismi, “O‘zavtosanoat” AJ - 24,9 mlrd.so‘m (viloyat bo‘yicha jami zararning 47,3 %), “O‘zbekneftgaz 3,7 mlrd.so‘m (7,0 %) korxonalariga to‘g‘ri keladi.

¹⁾Byudjet va boshqa notijorat tashkilotlar, mahsulot ishlab chiqaruvchi qishloq xo‘jalik korxonalar, fermer va dehqon xo‘jaliklari, sug‘urta tashkilotlari, banklar, kichik korxonalar va mikrofirmalarsiz.

2022- yilning yanvar- avgust oylarida zarar ko'rgan korxonalar va tashkilotlarning moliyaviy natijalari (jami nisbatan %da)



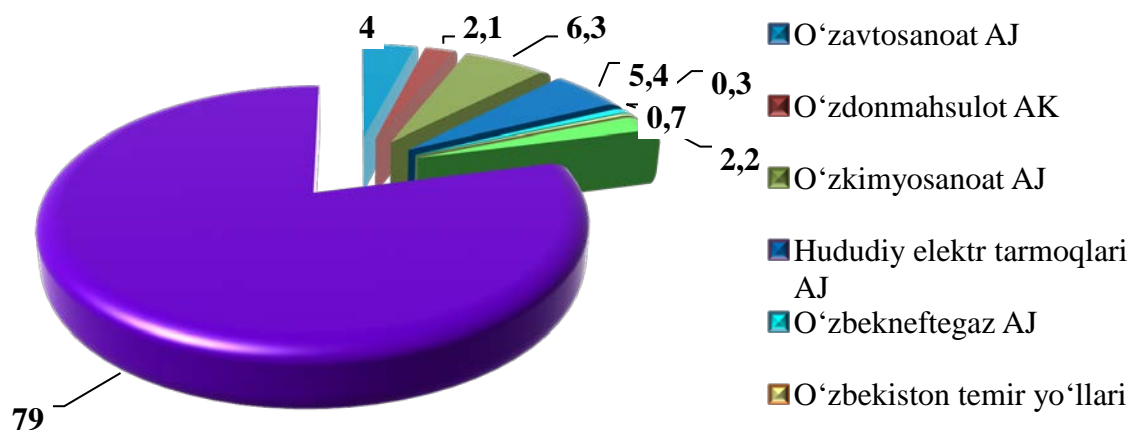
Korxonalar va tashkilotlarning debitorlik va kreditorlik qarzdorligi holati

2022- yil 1- sentabr holatiga debitor qarzdorlikning umumiy hajmi 6 004,9 mlrd.so'mni tashkil qildi, shundan muddati o'tgan debitor qarzdorlik - 828,0 mlrd.so'm (jami qarzdorlikning 13,8 %). Muddati o'tgan debitor qarzdorlikni 2021- yilning 1- sentabriga nisbatan solishtirganimizda 149,5 %ga ko'payganini, jami debitor qarzdorlikdagi ulushi 5,6 f.punktga ko'payganini ko'ramiz.

2022- yil 1- sentabr holatiga hududlar kesimida debitor qarzdorlik

Hududlar	Debitor qarzdorlik, mln. so'm	2021- yilning yanvar-avgustiga nisbatan % da
Farg'ona viloyati	6 004 912,8	149,5
shaharlar:		
Farg'ona	3 473 051,3	162,5
Qo'qon	573 236,7	174,1
Quvasoy	283 836,9	131,0
Marg'ilon	5 757,5	30,2
tumanlar:		
Oltiariq	129 789,5	151,8
Qo'shtepa	255 096,7	90,8
Bag'dod	35 584,5	78,7
Buvayda	163 588,1	141,4
Beshariq	2 593,3	81,1
Quva	11 671,5	74,4
Uchko'prik	146 403,0	2,2 m.
Rishton	5 517,9	76,0
So'x	2 953,0	-
Toshloq	720 356,1	149,5
O'zbekiston	43 666,0	44,1
Farg'ona	18 875,0	2,2 m.
Dang'ara	107 971,6	139,0
Furqat	150,2	-
Yozyovon	24 814,0	93,9

2022- yil 1- sentabr holatiga vazirlik va idoralarning debitor qarzdorligi (jamiga nisbatan %da)



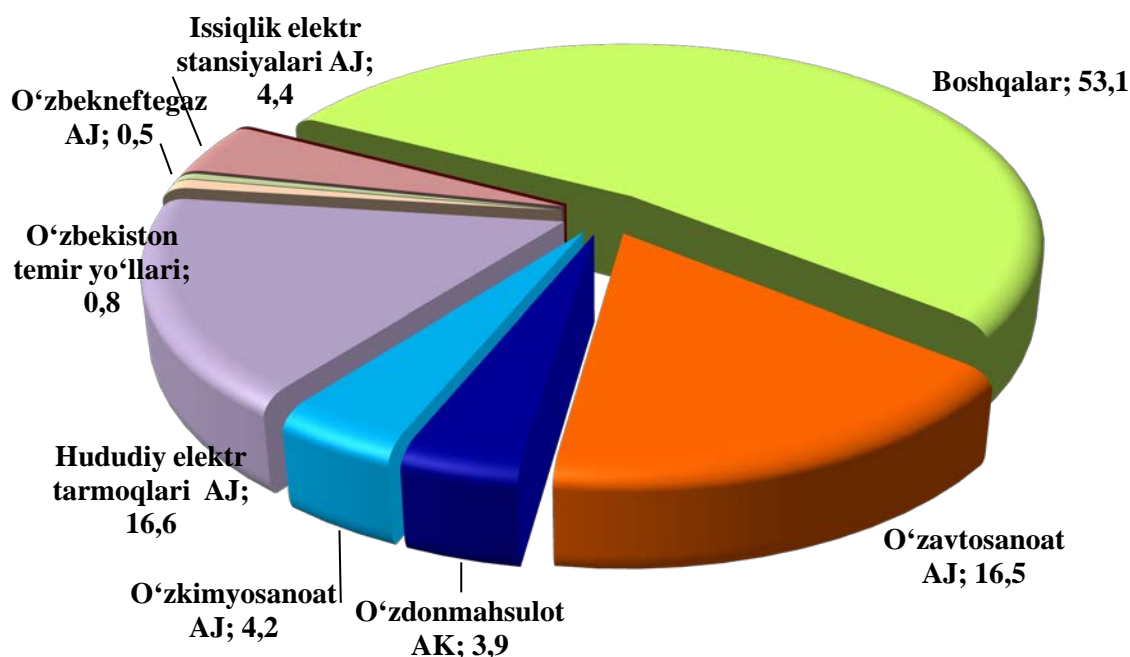
Eng ko'p debitor qarzdorlik "O'zkimyosanoat" AJ - 379,2 mlrd.so'm (viloyat bo'yicha jami debitor qarzdorlikning 6,3 %) "Hududiy elektr tarmoqlari" AJ - 321,9 mlrd.so'm (5,4 %), "O'zavtosanoat" AJ - 240,8 mlrd.so'm (4,0 %) kuzatilmoqda. 2022- yil 1- sentabr holatiga kreditor qarzdorlikning umumiy hajmi 4 756,5 mlrd.so'm, undan muddati o'tgan - 83,5 mlrd.so'm yoki jami kreditor qarzdorlikning 1,8 %ni tashkil etdi.

2022- yil 1- sentabr holatiga hududlar kesimida kreditor qarzdorlik

Hududlar	Kreditor qarzdorlik, mln. so'm	2021- yilning yanvar-avgustiga nisbatan %da
Farg'ona viloyati¹⁾	4 756 509,8	119,8
<i>shaharlar:</i>		
Farg'ona	2 096 439,0	115,9
Qo'qon	491 795,4	117,4
Quvasoy	143 905,9	115,0
Marg'ilon	3 915,5	107,2
<i>tumanlar:</i>		
Oltiariq	3 324,2	35,9
Qo'shtepa	387 829,7	75,4
Bag'dod	26 009,8	67,5
Buvayda	20 203,2	132,4
Beshariq	2 606,8	57,9
Quva	8 562,9	27,5
Uchko'prik	152 038,2	2,6 m.
Rishton	4 508,6	75,5
So'x	1 022,3	-
Toshloq	1 194 420,4	156,9
O'zbekiston	66 254,7	87,1
Farg'ona	54 454,7	2,8 m.
Dang'ara	59 892,3	134,2
Furqat	100,2	-
Yozyovon	39 226,1	111,8

¹⁾Byudjet va boshqa notijorat tashkilotlar, mahsulot ishlab chiqaruvchi qishloq xo'jalik korxonalar, fermer va dehqon xo'jaliklari, sug'urta tashkilotlari, banklar, kichik korxonalar va mikrofirmalarsiz

2022- yil 1- sentabr holatiga vazirlik va idoralarning kreditor qarzdorligi (jamiga nisbatan % da)



Eng ko'p kreditor qarzdorlik "Hududiy elektr tarmoqlari" AJ - 787,8 mlrd.so'm (viloyat bo'yicha jami kreditor qarzdorlikdan 16,6 %), "O'zavtosanoat" AJ - 786,7 mlrd.so'm (16,5 %), "Issiqlik elektr stansiyalari" AJ- 207,9 mlrd.so'm (4,4 %), "O'zkiyosanoat" AJ 199,4 mlrd.so'm (4,2 %), kuzatildi.

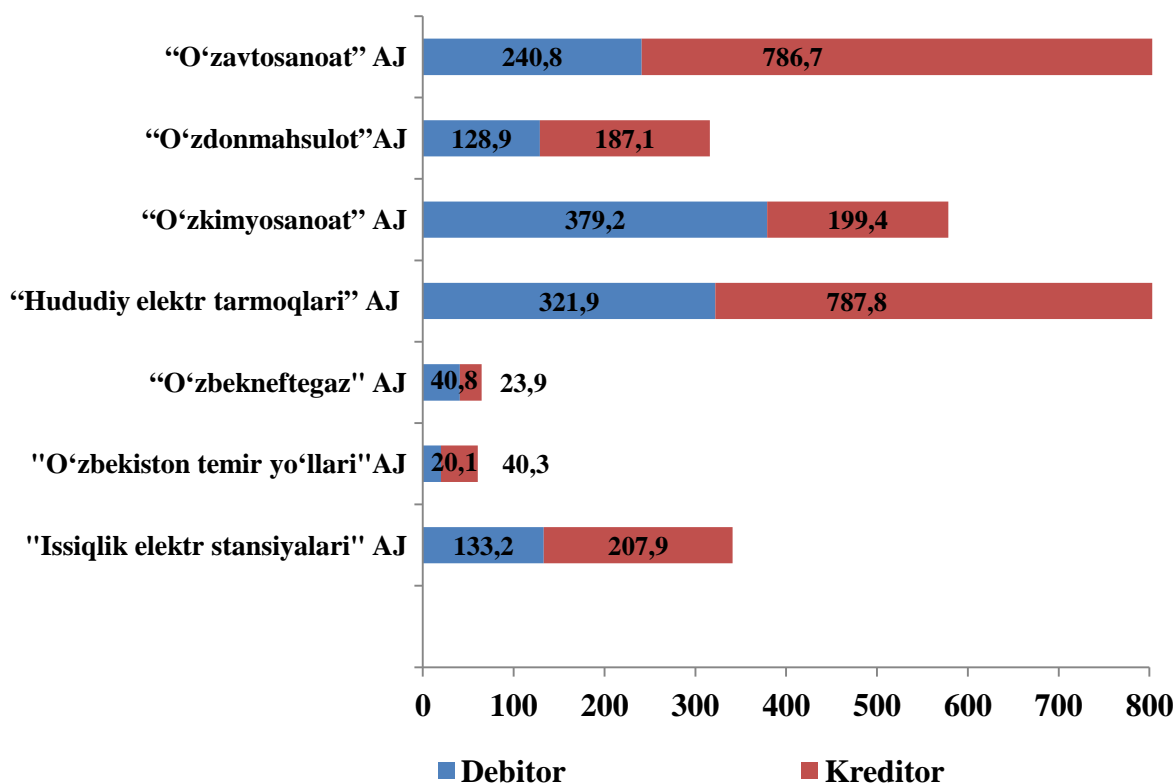
2022- yil 1- sentabr holatiga iqtisodiy faoliyat turlari bo'yicha muddati o'tgan kreditor qarzdorlikning tarkibi

mln.so'm

	Jami, mln. so'm	undan:				Muddati o'tgan qarzdorlik- ning ulushi, %da
		yetkazib beruvchilar va pudrat- chilarga	olingan avanslar	davlat maqsadli fondlariga to'lovlar	ichki idoraviy	
Jami	83 509,0	74 106,7	9 020,1	-	83509,0	100
Ishlab chiqaradigan sanoat	72 889,6	66 417,1	6 090,2	-	72 889,6	87,3
Qurilish	6 500,0	6 500,0	-	-	6 500,0	7,8
Tashish va saqlash	1 018,0	1 018,0	-	-	1 018,0	1,2
Professional, ilmiy va texnik faoliyat	3 101,5	171,6	2 929,8	-	3 101,5	3,7

Alohida xo‘jalik boshqaruv organlarining debitor va kreditor qarzdorligi

mlrd. so‘m



Xo‘jalik boshqaruv organlarida jami kreditor qarzdorlikning debitorlik qarzdorlikka nisbatan quyidagi ma’lumotlar bilan tavsiflanadi:

	<i>Kreditor qarzdorlikning debitorlikdan oshishi</i>	
	<i>mlrd. so‘m</i>	<i>Debitorga nisbatan %da</i>
«O‘zavtosanoat» AJ	545,9	3,3 m.
«Hududiy elektr tarmoqlari» AJ	465,9	2,4 m.
«Issiqlik elektr stansiyalari» AJ	74,7	156,1
«O‘zbekiston temir yo‘llari» AJ	20,2	2,0 m.

Jami kreditor qarzdorlikning debitorlikdan oshishi “O‘zavtosanoat” AJ da - 545,9 mlrd.so‘m (3,3 m.) ga, “Hududiy elektr tarmoqlari” AJ da - 465,9 mlrd.so‘m (2,4 m.) ga, “Issiqlik elektr stansiyalari” AJ - 74,7 mlrd. so‘m (156,1 %) ga “O‘zbekiston temir yo‘llari” Akda - 20,2 mlrd. so‘m (2,0 m)ga oshganligi kuzatildi. Bu esa korxonaning moliyaviy barqarorligiga salbiy ta’sir etishi mumkin.