

## VIII. XIZMATLAR

Xizmatlar sohasini rivojlantirish ijtimoiy yo'naltirilgan bozor iqtisodiyotini shakllantirishning eng muhim shartlaridan biri hisoblanadi. Bugungi kunda mamlakatda olib borilayotgan bozor islohotlari jamiyatni rivojlantirishning eng muhim ijtimoiy-iqtisodiy vazifalarini hal qilishda xizmat ko'rsatish sohasining rolini oshirishga katta ta'sir ko'rsatadi. Xizmatlarning turlicligi aholining katta qismini hayot sifatini va farovonligini yaxshilash imkonini beradi.

### Iqtisodiy faoliyat turlari bo'yicha bozor xizmatlari ishlab chiqarish

(2022- yilning yanvar–sentabr holatiga)

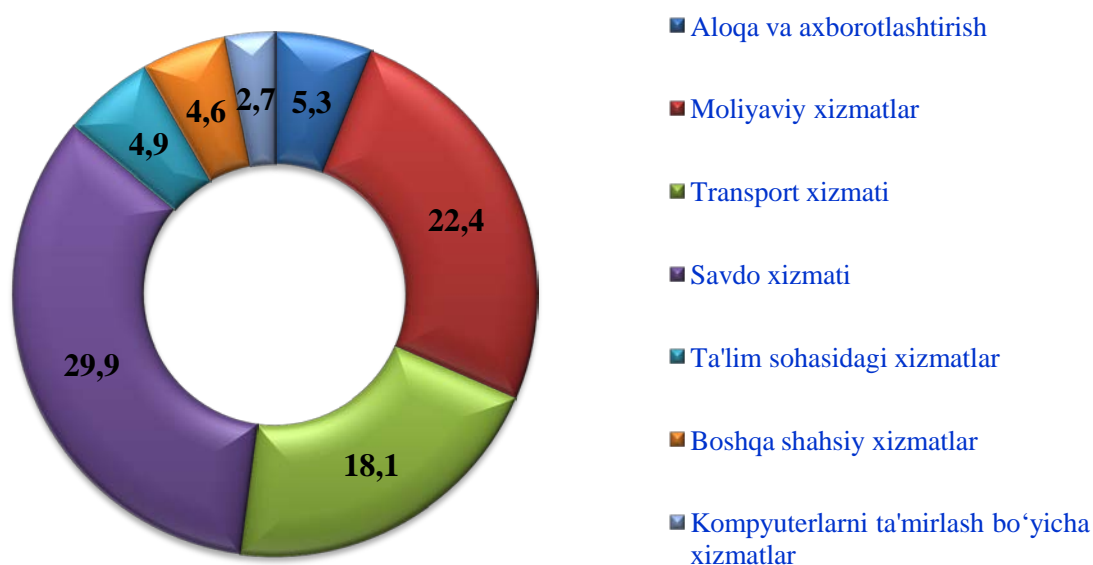
	<i>mld. so'm</i>	<i>o'sish sur'ati, % hisobida</i>	<i>Umumiy hajmga nisbatan % hisobida</i>
<b>Jami – xizmatlar</b>	<b>15 878,8</b>	<b>114,5</b>	<b>100,0</b>
<i>jumladan asosiy turlari bo'yicha:</i>			
aloqa va axborotlashtirish xizmatlari	837,7	123,7	5,3
moliyaviy xizmatlar	3 555,1	152,7	22,4
transport xizmatlari	2 867,4	104,4	18,1
<i>shu jumladan:</i>			
avtotransport xizmati	2 654,8	103,2	16,7
yashash va ovqatlanish xizmatlari	389,7	103,6	2,4
savdo xizmatlari	4 751,8	103,0	29,9
ko'chmas mulk bilan bog'liq xizmatlar	394,6	107,8	2,5
ta'lim sohasidagi xizmatlar	779,2	124,5	4,9
sog'liqni saqlash sohasidagi xizmatlar	348,7	109,9	2,2
ijara xizmatlari	319,0	100,6	2,0
kompyuterlar va maishiy tovarlarni ta'mirlash bo'yicha xizmatlar	426,2	105,8	2,7
shaxsiy xizmatlar	725,9	102,1	4,6
me'morchilik, muhandislik izlanishlari, texnik sinovlar va tahlil sohasidagi xizmatlar	150,9	109,8	0,9
boshqa xizmatlar	332,6	104,2	2,1

Xizmatlar tarkibida eng katta ulushni savdo xizmatlari (29,9 %), moliyaviy xizmatlar (22,4 %), transport xizmatlari (18,1 %) tashkil etgan.

Xizmatlar umumiy hajmida past ulushlarni me'morchilik, muhandislik izlanishlari, texniksinovlar va tahlil sohasidagi xizmatlar (0,9 %), ijara xizmatlari xizmatlari (2,0 %), boshqa xizmatlar (2,1 %) tashkil etgan.

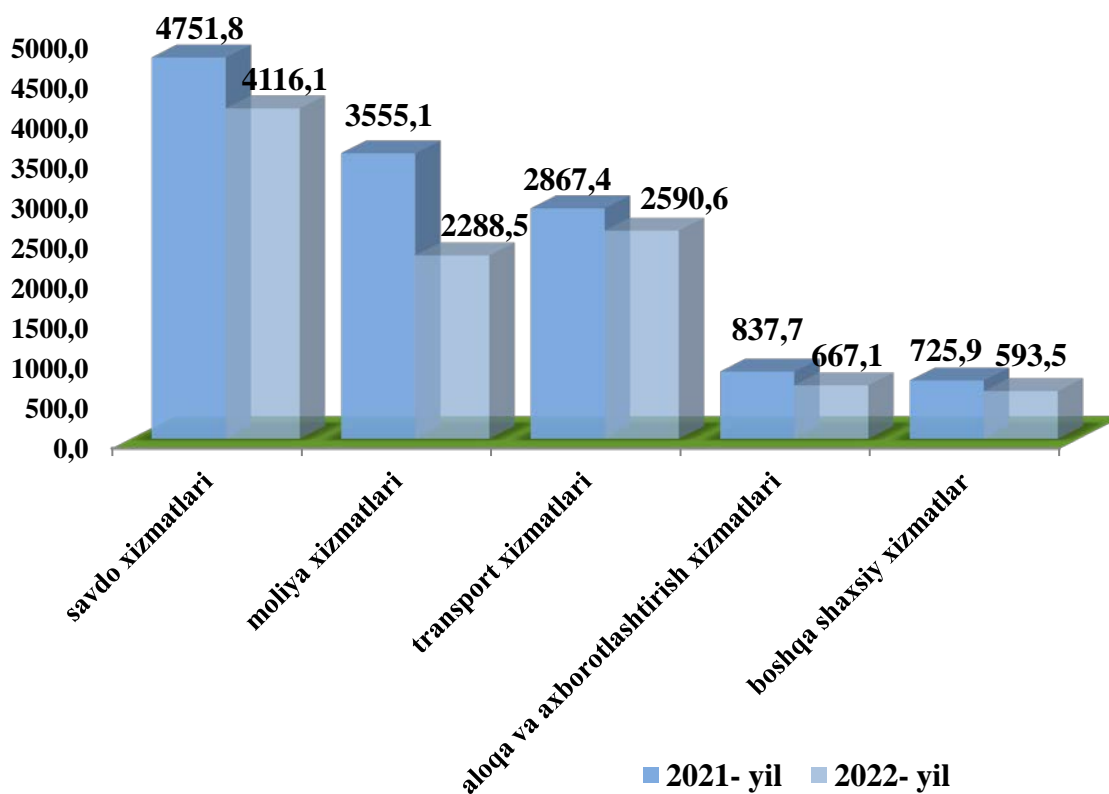
## 2022- yilning yanvar-sentabr holatiga xizmatlar tarkibi

(jamiga nisbatan %da, katta ulushga ega bo'lganlar)



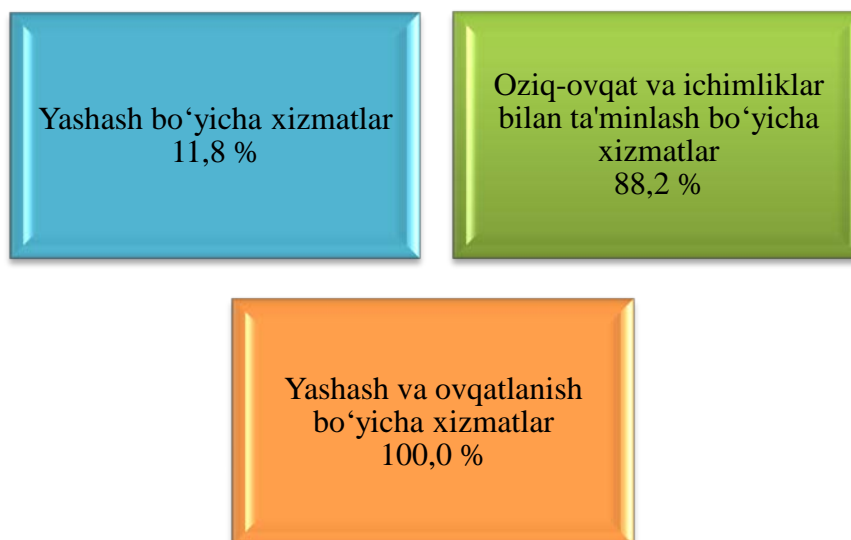
Xizmatlar tarkibida eng katta ulush savdo xizmatlari (jami xizmatlarning 29,9 %i), moliyaviy xizmatlar (22,4 %i), transport xizmatlari (18,1 %i), aloqa va axborotlashtirish xizmatlari (5,3 %i) hissasiga to'g'ri keldi.

### 2022- yil yanvar-sentabr oylarida ayrim xizmat turlari hajmining taqqoslanishi, mlrd.so'm



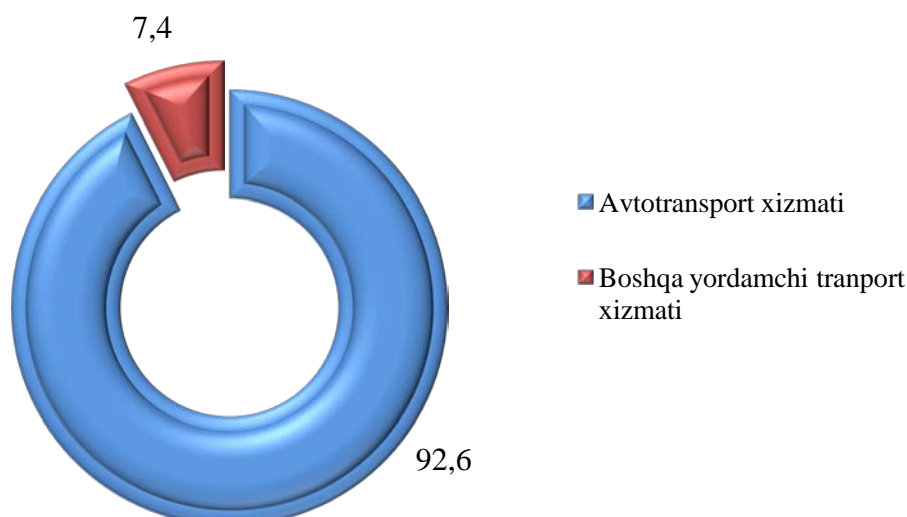
Joriy yilning yanvar - sentabr oylarida eng yuqori hajm savdo xizmatlari 4 751,8 mlrd. so‘m, moliyaviy xizmatlar 3 555,1 mlrd.so‘m, transport xizmatlari 2 867,4 mlrd.so‘m, aloqa va axborotlashtirish xizmatlari 837,7 mlrd. so‘mni tashkil etganini ko‘rish mumkin.

### 2022- yil yanvar-sentabr oylarida yashash va ovqatlanish bo‘yicha xizmatlar tarkibi, %



2022- yil yanvar-sentabr oylarida yashash va ovqatlanish bo‘yicha xizmatlar hajmi Farg‘ona viloyatida 389,7 mlrd.so‘mni tashkil etdi. Shundan, yashash bo‘yicha xizmatlar 46,0 mlrd.so‘m, oziq-ovqat va ichimliklar bilan ta‘minlash bo‘yicha xizmatlar 343,7 mlrd.so‘mni tashkil etgan.

### 2022- yil yanvar-sentabr oylarida transport bo‘yicha xizmatlar tarkibi, % da



2022- yil yanvar-sentabr oylarida transport xizmatlari hajmi Farg‘ona viloyatida 2 867,4 mlrd. so‘mni tashkil etdi. Shundan, avtotransport xizmati 2 654,8 mlrd.so‘mni, jami transport xizmatlarining 92,6 %ini tashkil etadi.

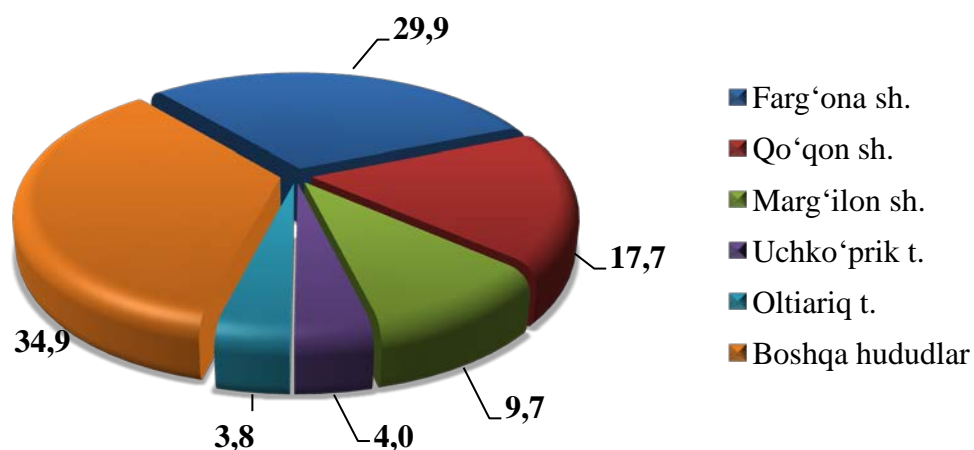
## Hududlar kesimida xizmatlar ishlab chiqarish

(2022- yilning yanvar-sentabr oylarida)

	Jami			Aholi jon boshiga	
	mlrd.so‘m	2021- yil yanvar-sentabr holatiga nisbatan %da	jami xizmatlar hajmiga nisbatan %da	ming so‘m	2021-yil yanvar-sentabr holatiga nisbatan %da
<b>Farg‘ona viloyati</b>	<b>15 878,8</b>	<b>114,5</b>	<b>100,0</b>	<b>4 045,2</b>	<b>112,3</b>
<i>shaharlar:</i>					
Farg‘ona	4 753,8	116,9	29,9	15 763,2	114,6
Qo‘qon	2 815,2	115,2	17,7	10 771,2	113,7
Quvasoy	327,9	114,3	2,1	3 360,4	112,1
Marg‘ilon	1 533,7	114,4	9,7	6 283,4	112,7
<i>tumanlar:</i>					
Oltiariq	602,5	114,6	3,8	2 730,1	112,2
Qo‘shtepa	353,5	111,6	2,2	1 765,1	108,8
Bag‘dod	364,7	113,0	2,3	1 620,9	110,8
Buvayda	563,7	112,7	3,6	2 367,3	110,2
Beshariq	396,3	114,5	2,5	1 680,3	112,7
Quva	460,4	115,3	2,9	1 719,7	113,3
Uchko‘prik	635,2	105,3	4,0	2 653,5	102,8
Rishton	461,7	114,3	2,9	2 201,4	112,2
So‘x	194,9	113,9	1,2	2 404,2	111,9
Toshloq	478,8	112,4	3,0	2 265,3	110,0
O‘zbekiston	365,2	114,3	2,3	1 473,0	112,2
Farg‘ona	551,5	113,8	3,5	2 475,5	111,4
Dang‘ara	341,2	113,2	2,1	1 870,4	110,5
Furqat	265,8	112,3	1,7	2 166,3	110,1
Yozyovon	412,8	112,0	2,6	3 568,6	109,6

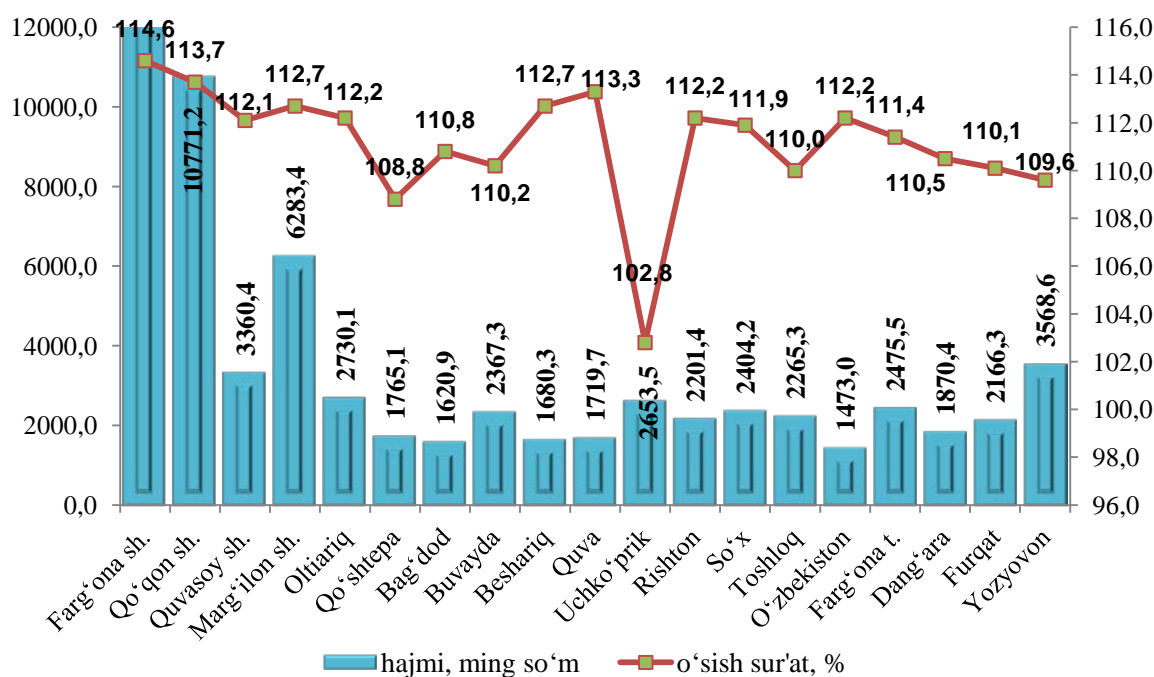
Hududlar kesimida xizmatlarning eng yuqori o‘shish sur‘ati Farg‘ona shahriga (116,9 %) to‘g‘ri keldi. Viloyat bo‘yicha ko‘rsatilgan xizmatlarning yuqori ulushlari Farg‘ona shahri (29,9 %), Qo‘qon shahri (17,7 %), Marg‘ilon shahri (9,7 %), Uchko‘prik (4,0 %) va Oltiariq (3,8 %) tumanlari hissasiga to‘g‘ri keladi. Ko‘rsatilgan xizmatlarning eng past ulushlari So‘x (1,2 %), Furqat (1,7 %) tumanlari hissasiga to‘g‘ri keladi.

## 2022- yilning yanvar-sentabr holatiga xizmatlar sohasida ulushi katta bo'lgan hududlar (jamiga nisbatan %da)



2022- yil yanvar-sentabr oylarida aholi jon boshiga ko'rsatilgan xizmatlar hajmi 4 045,2 ming so'mga teng bo'ldi. Uning o'sish sur'ati esa o'tgan yilga nisbatan 112,3 %ni tashkil etdi.

## 2022- yil yanvar-sentabr oylarida hududlar bo'yicha aholi jon boshiga ko'rsatkichlar



Aholi jon boshiga eng katta xizmatlar hajmi Farg'ona (15 763,2 ming so'm), Qo'qon (10 771,2 ming so'm) va Marg'ilon (6 283,4 ming so'm) shaharlarida qayd etildi. Shuningdek, Quvasoy shahri (3 360,4 ming so'm), Yozyovon (3 568,6 ming so'm) va Oltiariq (1 684,4 ming so'm) tumanlarida ham aholi jon boshiga xizmatlar hajmi salmoqli bo'ldi.

Aholi jon boshiga ko'rsatilgan xizmatlarning eng past ko'rsatkichi O'zbekiston tumanida (1 473,0 ming. so'm) kuzatildi, o'sish sur'ati 112,2 % ni tashkil etdi.