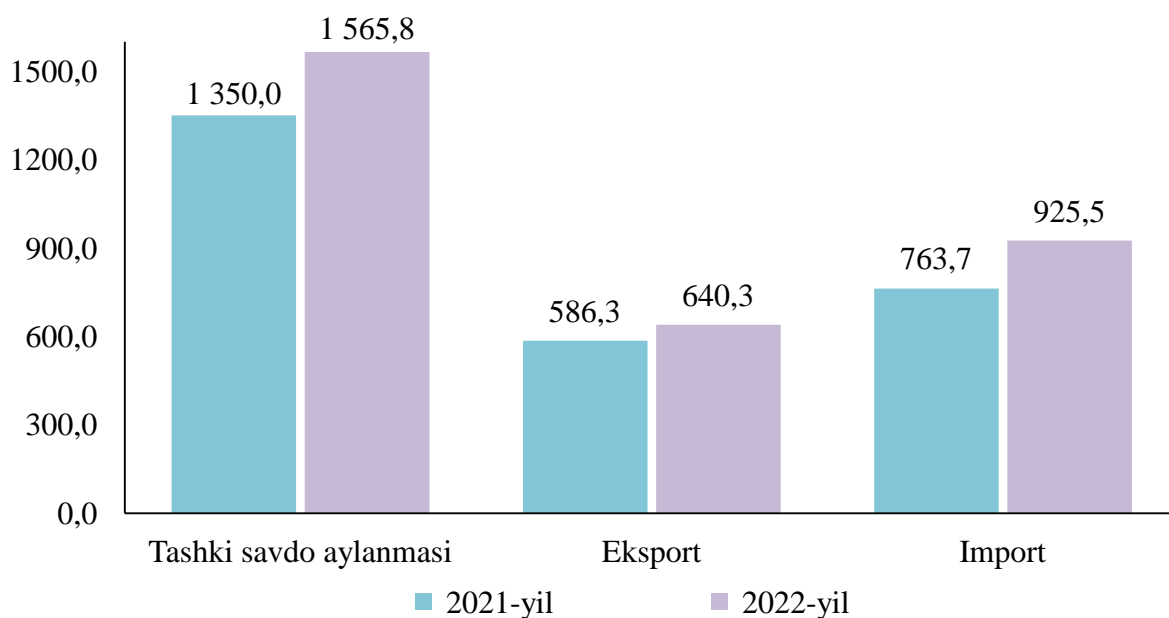


XI. TASHQI IQTISODIY FAOLIYAT

Dastlabki ma'lumotlarga ko'ra viloyatning tashqi savdo aylanmasi 2022- yilning yanvar-sentabr 1 565,8 mln.AQSh dollarini, jumladan eksport 640,3 mln.AQSh dollarini, import 925,5 mln.AQSh dollarini tashkil etdi.

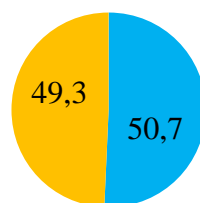
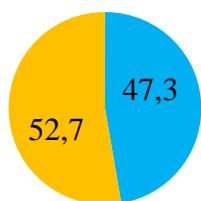
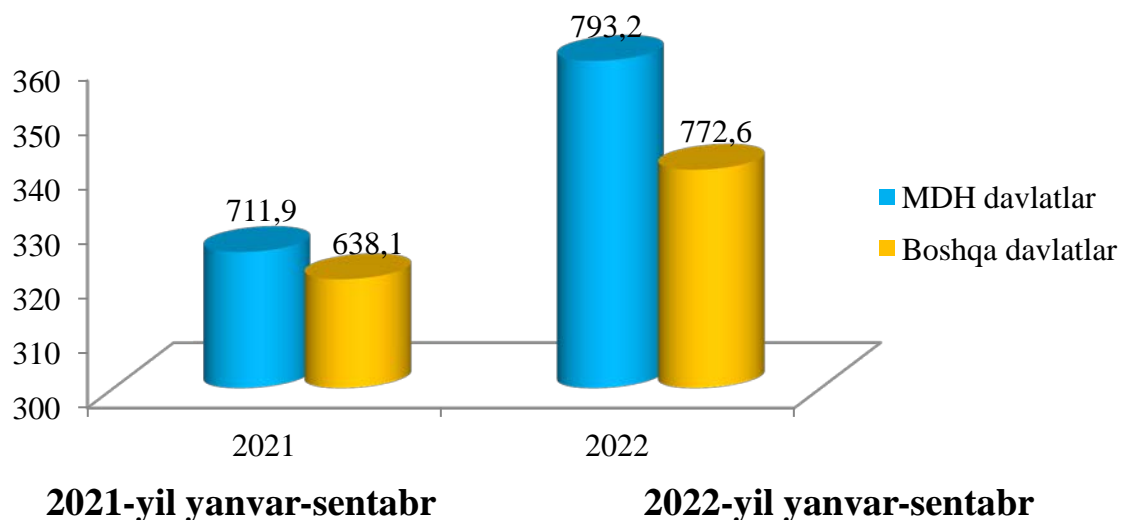


Tashqi savdo aylanmasining saldosi – 285 mln.AQSh dollarni, shu jumladan MDH davlatlari bilan – 51,6 mln. AQSh dollarini va boshqa davlatlar bilan – 233,5 mln.AQSh dollarini tashkil etdi.

Viloyatning tashqi savdo aylanmasi (2022- yilning yanvar-sentabr)

	mln. AQSh dollari	2021-yilning yanvar-sentabriga nisbatan % hisobida	yakunga nisbatan % hisobida
Tashqi savdo aylanmasi	1 565,8	116,0	100
MDH davlatlari	793,2	111,4	50,7
boshqa davlatlar	772,6	121,1	49,3
Eksport	640,3	109,2	100
MDH davlatlari	370,8	117,6	57,9
boshqa davlatlar	269,5	99,5	42,1
Import	925,5	121,2	100
MDH davlatlari	422,4	106,5	45,6
boshqa davlatlar	503,1	137,1	54,4
Saldo	-285,1	x	X
MDH davlatlari	-51,6	x	X
boshqa davlatlar	-233,5	x	x

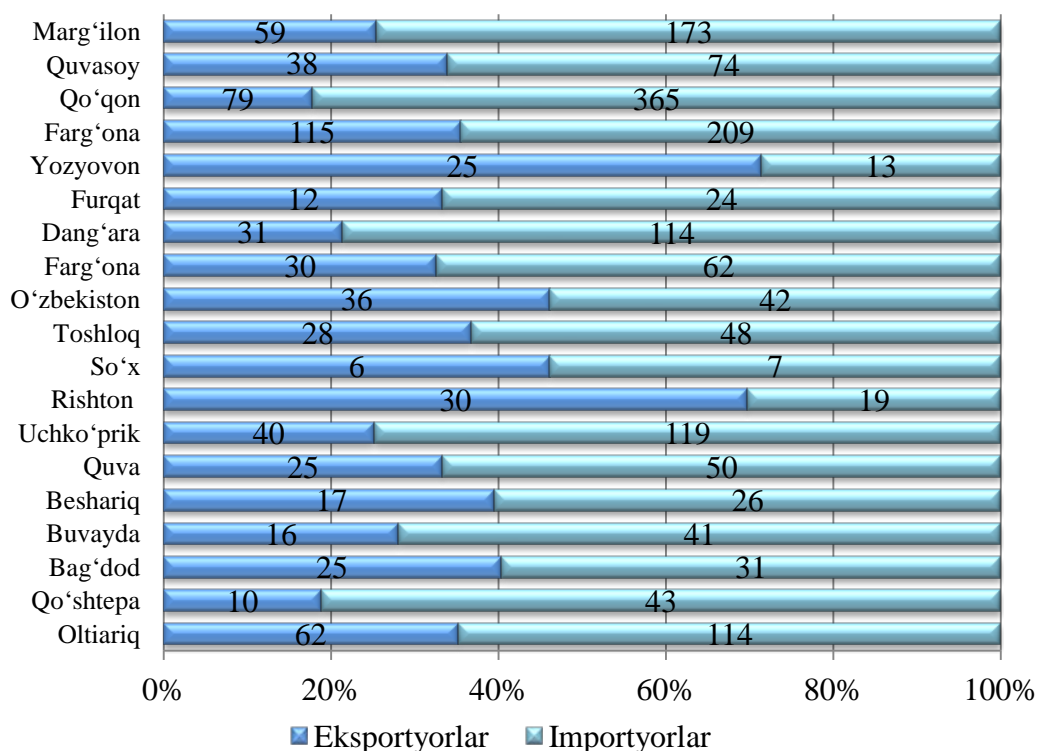
**2022-yil yanvar-sentabr oylari viloyat tashqi savdo aylanmasida
MDH va boshqa davlatlarning hajmi va ulushi**
(mln. AQSh dollari va %da)



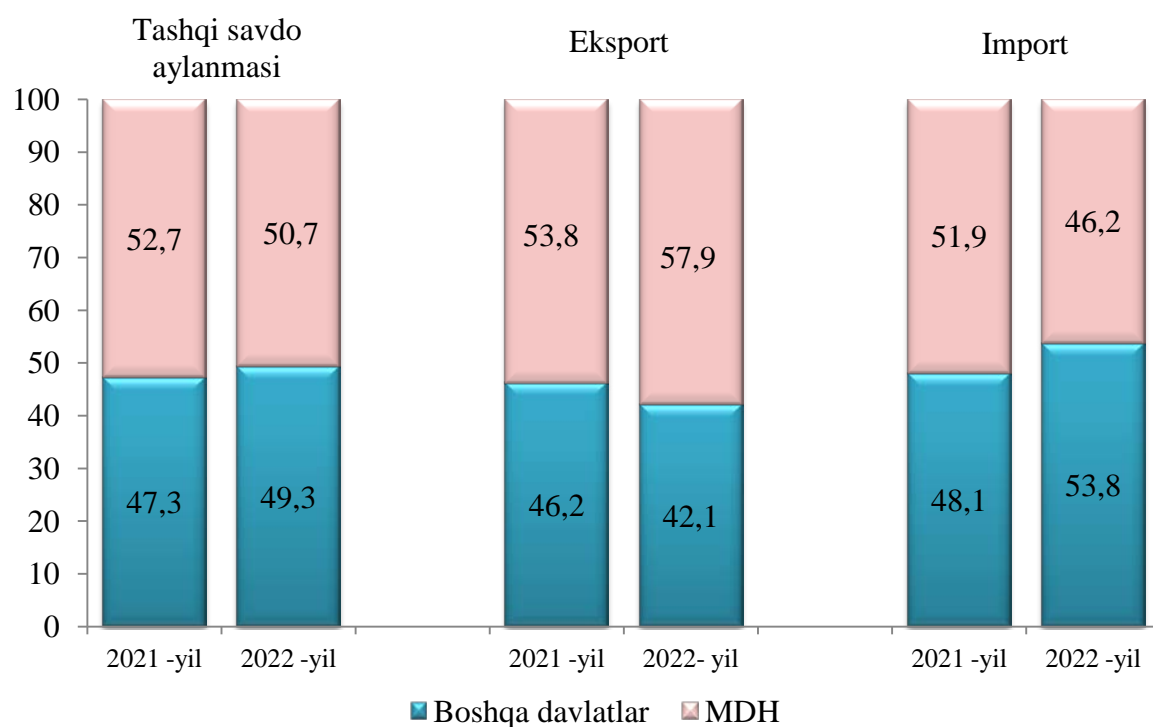
■ Boshqa davlatlar ■ MDH davlatlar

■ MDH davlatlar ■ Boshqa davlatlar

Eksport va importni amalga oshirgan korxonalar soni
(2022-yil yanvar-sentabr holatiga)



MDH va boshqa davlatlarning viloyat tashqi savdo aylanmasidagi ulushi (yanvar-sentabr holatiga, %da)



2022- yilning yanvar-sentabr oylarida viloyatda amalga oshirilgan tashqi savdo aylanmasi o'tgan yilning mos davriga nisbatan 116,0 %ga teng bo'lib, MDH davlatlarining o'sish sur'ati 111,4 % ni tashkil etgan bo'lsa, boshqa davlatlar 21,1 %ga o'sdi.

Jumladan, jami eksport aylanmasi 109,2 %ni va shundan MDH davlatlari 117,6 %ni tashkil etgan bo'lsa, boshqa davlatlarga 99,5 %ni tashkil etdi.

Jami import aylanmasi 121,2 %ga teng bo'lib, undan MDH davlatlari 106,5 %ni tashkil etgan bo'lsa, boshqa davlatlar 37,1 %ga o'sdi.

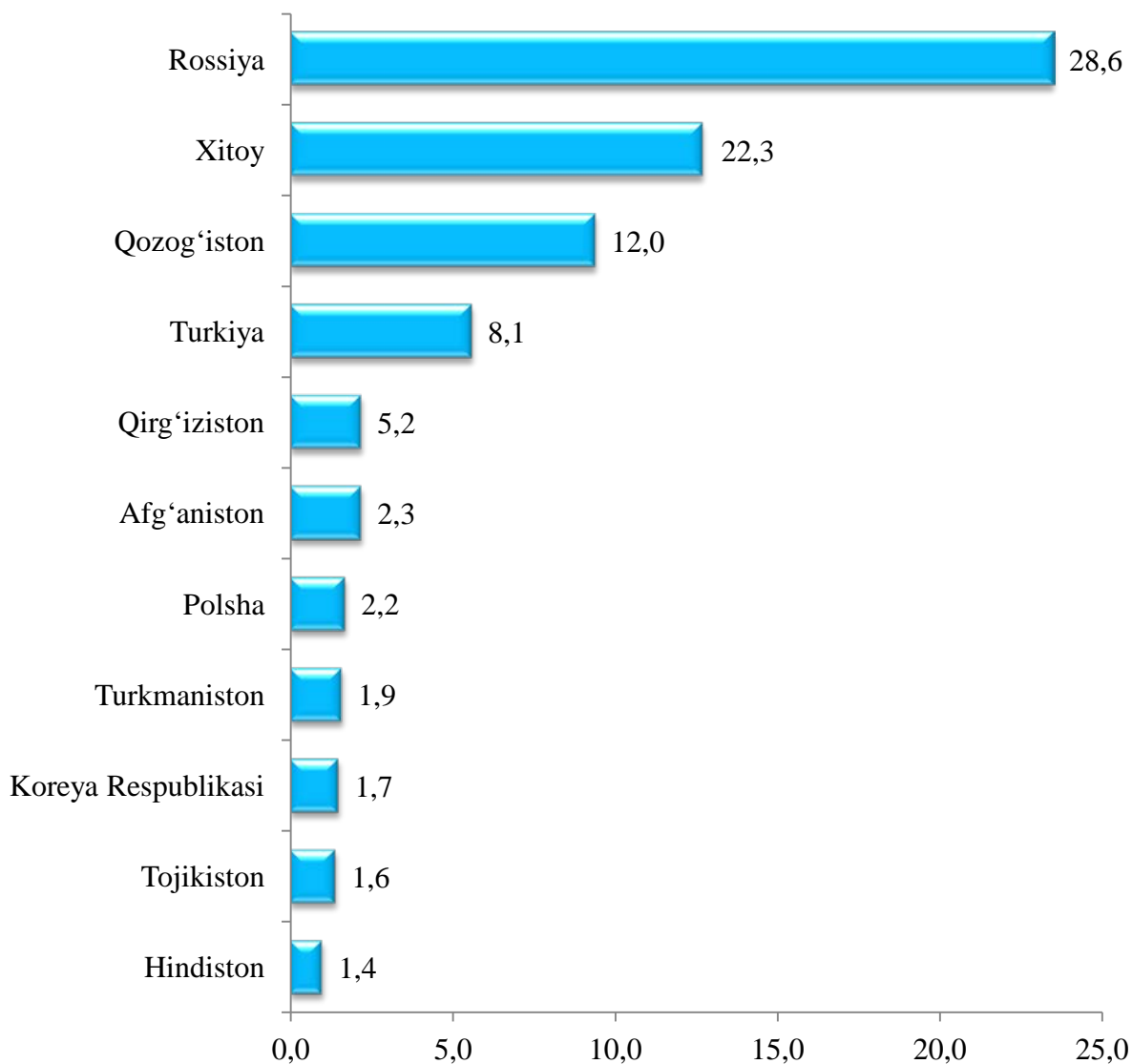
Viloyat tashqi savdo aylanmasining qit'alar bo'yicha taqsimlanishi (2022-yil yanvar-sentabr mln. AQSh dollari)

	Eksport, mln. AQSh dollari	Import, mln. AQSh dollari	Tashqi savdo aylanmasi		
			mln. AQSh dollari	2021-yilning yanvar-sentabrga nisbatan % da	jamiga nisbatan %da
Jami	640,3	925,5	1 565,8	116,0	100,0
<i>shu jumladan:</i>					
Yevropa	306,9	269,5	576,4	143,5	36,8
Osiyo	312,3	654,1	966,4	105,2	61,7
Amerika	6,5	1,7	8,2	65,1	0,6
Afrika	14,6	0,2	14,8	112,1	0,9

Viloyat rezidentlarining tashqi savdo operatsiyalari asosan Osiyo (jami tovar aylanmasining (61,7 %i), Yevropa (36,8 %i), Amerika (0,6 %i) va Afrika (0,9 %) davlatlari bilan amalga oshirilgan bo‘lib, jami savdo aylanmasining 100,0 %ni tashkil qildi.

Viloyat tashqi savdo aylanmasida nisbatan katta ulushga ega bo‘lgan davlatlar bilan tashqi savdo aylanmasi

(2022-yilning yanvar-sentabr, %da)



MDH davlatlari orasida Rossiya Federatsiyasi, Qozog‘iston, Qirg‘iziston, Tojikiston va Turkmaniston davlatlari, tashqi savdo aylanmasida asosiy hamkorlar hisoblanib, ularning jami tashqi savdo aylanmasidagi ulushi 47,7 %ni tashkil qiladi, boshqa davlatlar orasida Xitoy, Turkiya, Koreya Respublikasi, Polsha, Afg‘oniston, Eron, Misr va boshqa davlatlari hisoblanadi va ularning ulushi 52,3 %ni tashkil qiladi.

**Viloyat tashqi tovar aylanmasida nisbatan katta ulushga
ega bo'lgan davlatlar bilan tashqi savdo aylanmasi**
(2022-yilning yanvar-sentabr)

	mln. AQSh dollari	2021- yilning yanvar-sentabr oyiga nisbatan, % hisobida	viloyat tovar aylanmasidagi ulushi, %hisobida
Rossiya Federatsiyasi	448,0	154,6	28,6
Xitoy Xalq Respublikasi	349,0	107,5	22,3
Qozog'iston	187,5	91,7	12,0
Turkiya	127,2	148,6	8,1
Qirg'iziston	81,8	76,2	5,2
Afg'oniston	35,6	141,1	2,3
Polsha	34,5	117,9	2,2
Turkmaniston	29,8	45,1	1,9
Koreya Respublikasi	27,4	128,0	1,7
Tojikiston	26,6	112,5	1,6
Hindiston	24,0	242,6	1,5
Eron	22,5	281,0	1,4
Germaniya	19,0	119,7	1,2
Litva	15,9	240,5	1,0
Syangan (Gonkong)	15,0	1635,2	1,0

XSST bo'yicha eksport va import tarkibi

(2022-yil yanvar-sentabr, mln. AQSh dollarida, o'sish sur'ati, ulushi % da)

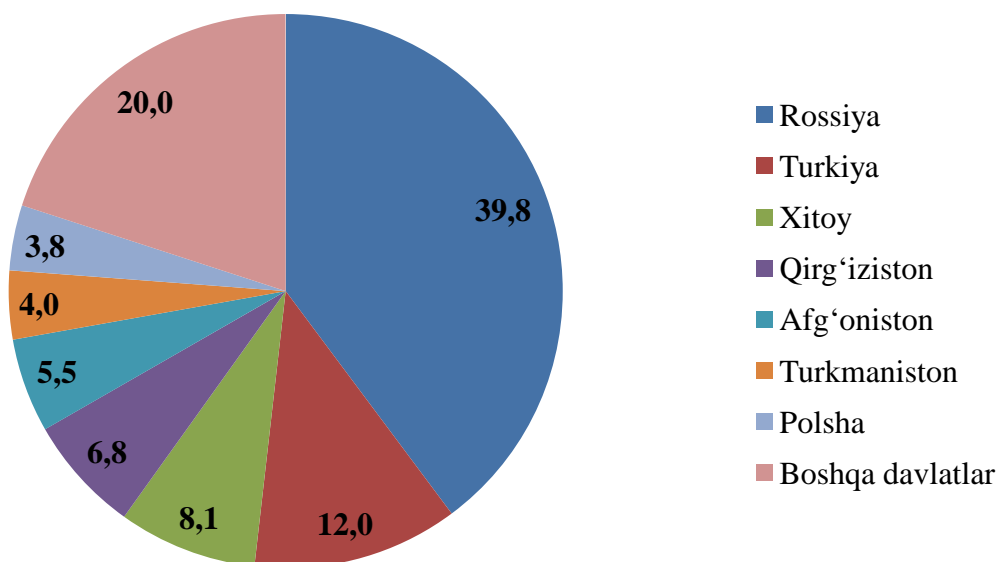
XSST tarkibi	Eksport (mln.AQSh doll.)			Import (mln.AQSh doll.)		
	Jami	O'tgan yilga nisbatan, % da	Umumiy hajmga nisbatan, % da	Jami	O'tgan yilga nisbatan, % da	Umumiy hajmga nisbatan, % da
Jami	640,3	109,2	100	925,5	121,2	100
Shu jumladan						
Oziq-ovqatlar va tirik hayvonlar	200,5	101,6	31,3	125,0	140,1	13,5
Ichimlik va tamaki	1,3	495,8	0,2	0,8	249,3	0,1
Nooziq ovqat xom-ashyochi yoqilg'idan tashqari	27,0	124,1	4,2	32,0	160,2	3,5
Mineral yoqilg'i, yog'lash moylari va shunga o'xshash mahsulotlar	10,0	144,2	1,6	156,7	73,9	16,9
Hayvon va o'simlik moylari, yog'lar, mumlar	0,1	319,7	-	3,6	28,9	0,4
Kimyoviy vositalar	38,4	282,1	6,0	45,4	131,4	4,9
Sanoat tovarlari	306,0	104,1	47,8	211,7	141,7	22,9
Mashina va transport asbob uskunalari	5,1	163,9	0,8	320,6	146,1	34,6
Turli xil tayyor buyumlar	43,5	117,2	6,8	27,6	126,7	3,0
Xizmatlar	8,5	70,5	1,3	2,0	46,6	0,2

2022- yil yanvar-sentabr oylarida jami eksport hajmi shahar va tumanlar kesmida

(ming AQSh dollari)

	yanvar - sentabr		O'sish sur'ati, % da
	2021- yil	2022- yil	
Viloyat bo'yicha	586282,7	640339,9	109,2
<i>tumanlar:</i>			
Oltiariq	65 730,0	78 624,8	119,6
Qo'shtepa	32 267,1	36 084,0	111,8
Bag'dod	11 141,8	13 990,0	125,6
Buvayda	11 809,4	18 906,9	160,1
Beshariq	9 360,1	9 472,5	101,2
Quva	31 620,7	26 554,5	84,0
Uchko'prik	41 465,3	50 490,1	121,8
Rishton	16 298,1	14 658,5	89,9
So'x	1 680,0	5 791,9	344,8
Toshloq	109 751,4	86 935,5	79,2
O'zbekiston	13 280,2	9 147,6	68,9
Farg'ona	28 831,2	32 249,3	111,9
Dang'ara	9 999,0	13 526,3	135,3
Furqat	5 630,2	3 719,0	66,1
Yozyovon	18 589,6	3 248,8	17,5
<i>shaharlar:</i>			
Farg'ona	43 675,6	62 546,1	143,2
Qo'qon	110 678,1	139 049,6	125,6
Quvasoy	14 129,8	21 592,8	152,8
Marg'ilon	9 765,5	12 494,6	127,9

2022-yil yanvar-sentabr oylarida viloyat eksportida asosiy hamkor davlatlarning ulushi, (% da)

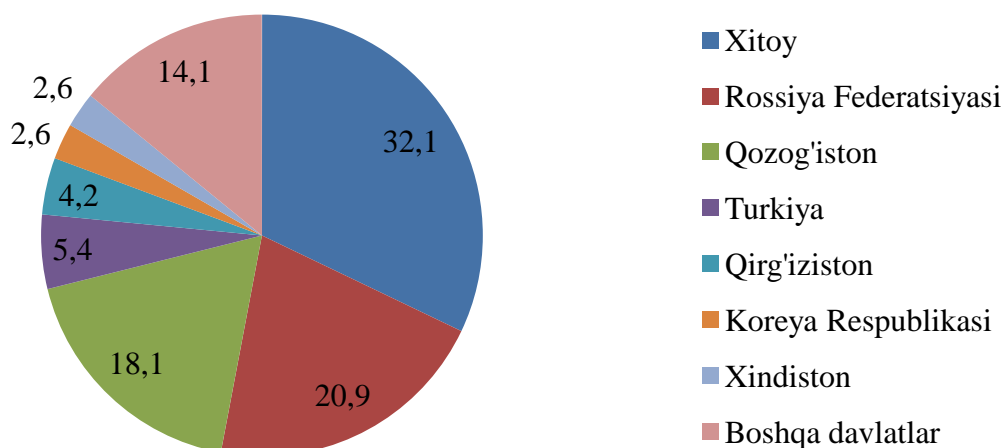


Viloyatdan eksport qilinayotgan tovar va xizmatlarning asosiy qismi Rossiya, Xitoy, Afg'oniston, Qirg'iziston, Turkiya, Polsha, va Turkmaniston hissasiga to'g'ri kelmoqda. Bu esa umumiy eksport hajmining 80,0 % tashkil qiladi.

2022- yil yanvar-sentabr oylarida jami import hajmi shahar va tumanlar kesmida (ming AQSh dollari)

	yanvar -sentabr		O'sish sur'ati, % da
	2021- yil	2022- yil	
Viloyat bo'yicha	763736,2	925461,3	121,2
<i>tumanlar:</i>			
Oltiariq	18 144,7	23 774,8	131,0
Qo'shtepa	16 829,8	61 879,3	367,7
Bag'dod	4 472,3	5 453,5	121,9
Buvayda	4 455,2	10 634,6	238,7
Beshariq	29 005,3	35 985,5	124,1
Quva	9 904,5	8 426,3	85,1
Uchko'prik	92 066,6	12 4267,8	135,0
Rishton	2 480,9	1 655,4	66,7
So'x	766,5	1 096,2	143,0
Toshloq	27 935,2	5 5617,3	199,1
O'zbekiston	21 963,2	18 701,2	85,1
Farg'ona	20 070,8	21 478,3	107,0
Dang'ara	33 324,1	27 873,8	83,6
Furqat	5 175,0	14 139,3	273,2
Yozyovon	73 112,2	1 336,5	1,8
<i>shaharlar:</i>			
Farg'ona	168 930,4	249 060,9	147,4
Qo'qon	150 262,1	172 424,6	114,7
Quvasoy	31 659,6	20 678,3	65,3
Marg'ilon	52 095,2	70 927,9	136,2

2022- yil yanvar-sentabr oylarida viloyat importida asosiy hamkor davlatlar ulushi, (% da)



2022- yil yanvar-sentabr oylarida viloyatga 65 dan ortiq xorijiy davlatlardan tovar va xizmatlar importi amalga oshirilgan. Shundan 7 ta eng yirik bo'lgan Rossiya, Xitoy, Qozog'iston, Qirg'iziston, Turkiya, Janubiy Koreya va Hindiston kabi hamkor davlatlarning jami import hajmi 794,8 mln AQSh dollarga teng. Bu esa umumiy import hajmining 85,9 %ni tashkil qiladi.