

IV. INVESTITSİYALAR VA QURILISH

2022- yil yanvar-sentabr oylarida asosiy kapitalga kiritilgan investitsiyalarning umumiy hajmi milliy valyutada 10 715,8 mlrd. soʻmni (AQSh dollari ekvivalentidagi hajmi 0,97 mlrd.AQSh dollarini) yoki 2021- yilning mos davriga nisbatan oʻsish surʼati 112,4 %ni tashkil qildi.

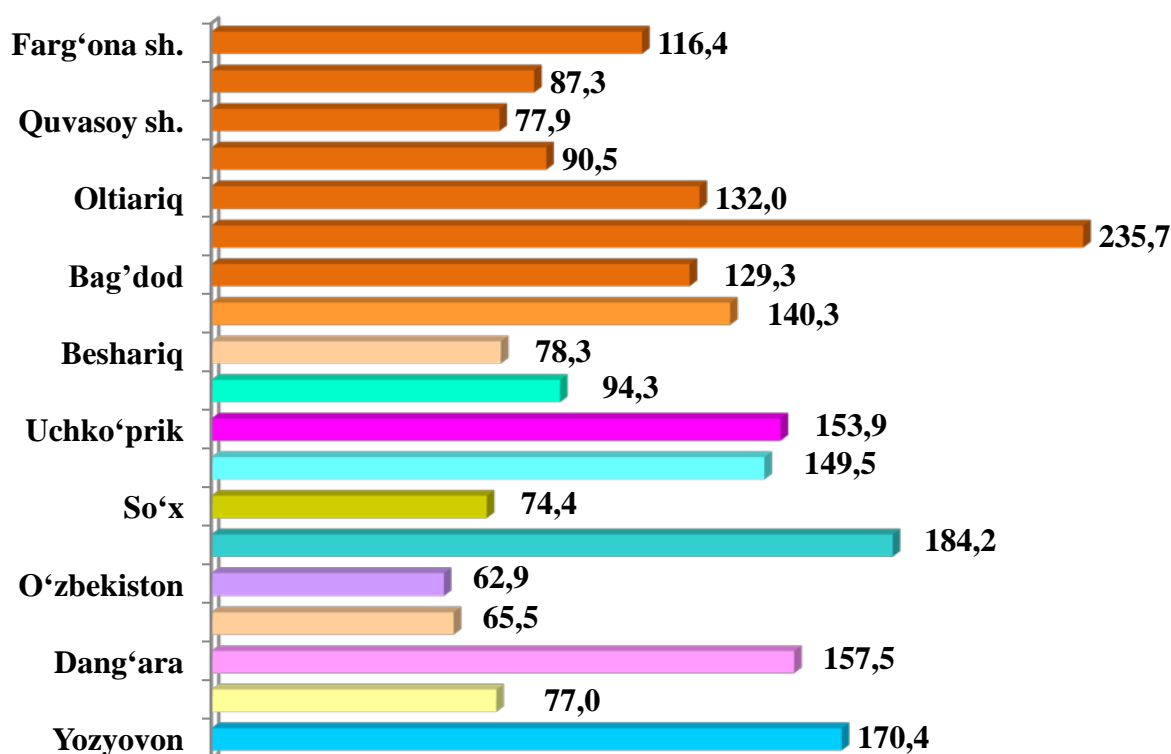
Shahar va tumanlar kesimida kiritilgan investitsiyalar hajmi

(2022- yil yanvar-sentabr)

Shahar va tumanlar	Umumiy hajm		Aholi jon boshiga	
	mlrd. soʻm	oʻsish surʼati, %da	ming. soʻm	oʻsish surʼati, %da
Viloyat jami	10 715,8	112,4	2 729,9	110,2
<i>shaharlar:</i>				
Fargʻona	2 811,1	116,5	9 320,7	114,1
Qoʻqon	742,1	87,3	2 839,0	86,1
Quvasoy	386,3	77,9	3 958,1	76,4
Margʻilon	514,4	90,5	2 107,3	89,2
<i>tumanlar:</i>				
Oltiariq	363,7	132,0	1 648,0	129,2
Qoʻshtepa	892,5	235,7	4 455,8	229,7
Bagʻdod	393,2	129,2	1 747,8	126,7
Buvayda	223,8	140,3	939,7	137,3
Beshariq	479,4	78,3	2 033,1	77,0
Quva	262,9	94,2	982,2	92,6
Uchkoʻprik	854,6	153,9	3 569,9	150,3
Rishton	333,8	149,5	1 591,7	146,8
Soʻx	153,3	74,5	1 890,0	73,2
Toshloq	662,5	184,3	3 133,9	180,3
Oʻzbekiston	361,7	62,9	1 458,9	61,7
Fargʻona	337,9	65,5	1 516,4	64,1
Dangʻara	440,8	157,6	2 416,9	153,9
Furqat	258,4	77,0	2 105,8	75,5
Yozyovon	243,4	170,3	2 105,2	166,6

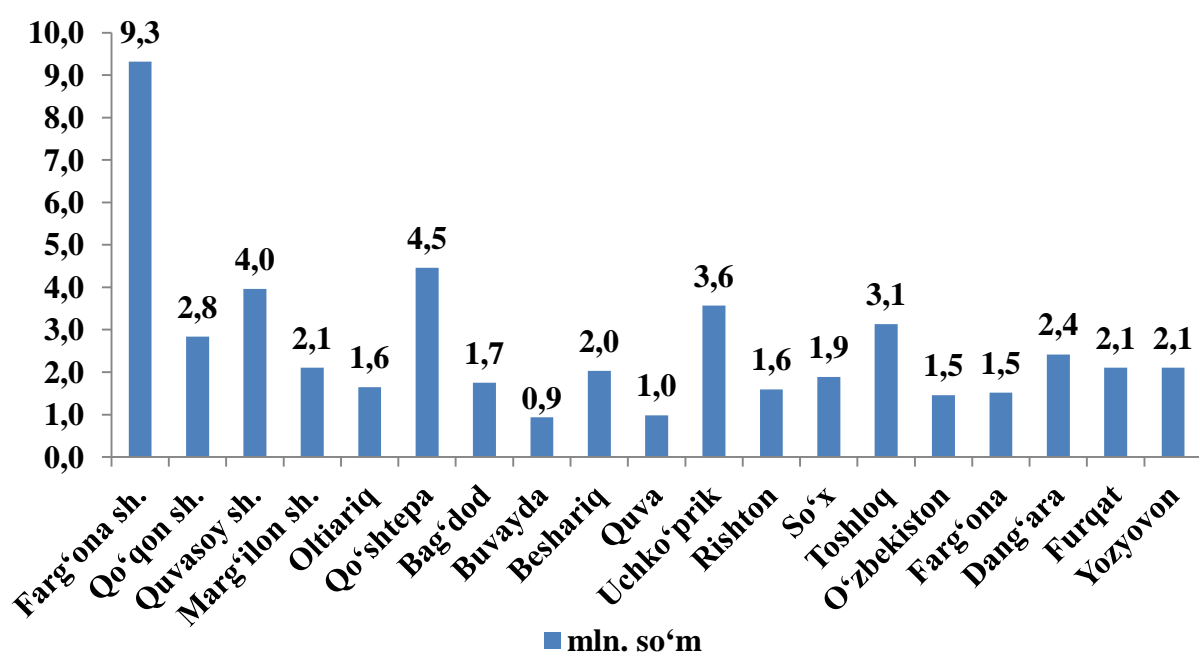
2022- yil yanvar-sentabr oylarida jami asosiy kapitalga kiritilgan investitsiyalarning katta qismi, yaʼni 42,5 %ni viloyatning Fargʻona shahrida – 26,2 % , Qoʻshtepa tumanida – 8,3 % , Uchkoʻprik tumanida – 8,0 % oʻzlashtirildi.

2022- yil yanvar-sentabr oylarida asosiy kapitalga investitsiyalarning o'sish sur'atlari, % da

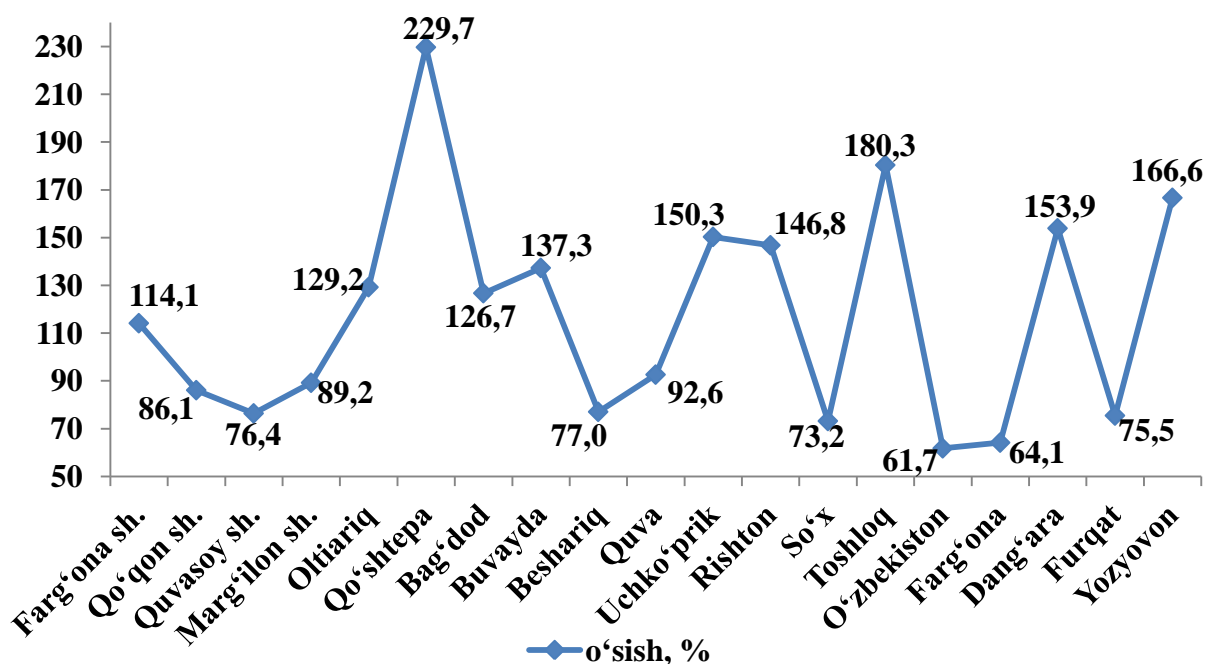


Qator tumanlar asosiy kapitalga kiritilgan investitsiyalarning yuqori o'sish sur'atlari kuzatildi, jumladan Qo'shtepa tumanida – 235,7 % (892,5 mlrd.so'm), Toshloq tumanida– 184,2 % ga (662,5 mlrd. so'm), Yozyovon tumanida – 170,4 % (243,4 mlrd. so'm) va Dang'ara tumanida – 157,5 % (440,8 mlrd. so'm).

2022- yil yanvar-sentabr oylarida aholi jon boshiga asosiy kapitalga investitsiyalar



2022- yil yanvar-sentabr oylarida aholi jon boshiga asosiy kapitalga



2022- yil yanvar-sentabr oylarida aholi jon boshiga hisoblangan asosiy kapitalga investitsiyalar hajmi bo'yicha yuqori ko'rsatkichlar Farg'ona shahri – 9 320,7 ming so'm (yoki 2021- yilga nisbatan 114,1 %), Qo'shtepa tumanida – 4 455,8 ming so'm (229,7 %), Uchko'prik tumanida – 3 569,9 ming so'm (yoki 150,3 %) qayd etildi.

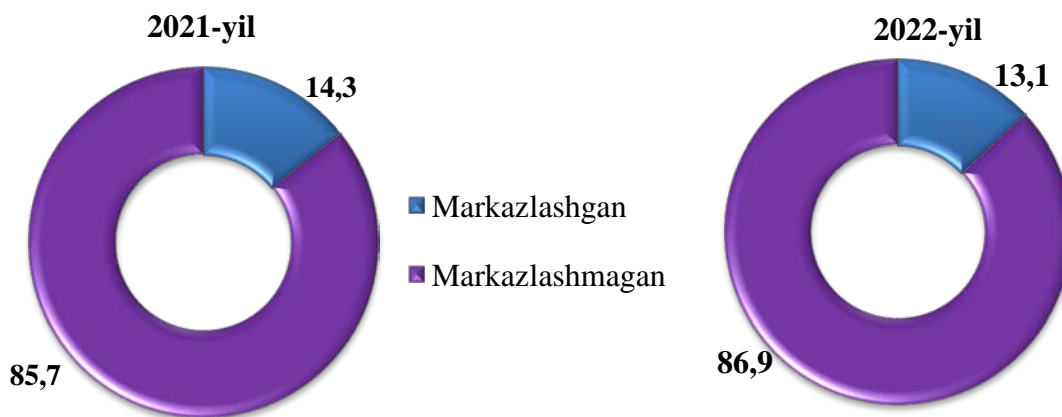
Moliyalashtirish manbalari bo'yicha asosiy kapitalga kiritilgan investitsiyalarning taqsimlanishi (2022- yil yanvar - sentabr)

	mlrd. so'm	o'sish sur'ati, %da	Jamiga nisbatan ulushi, % da
Asosiy kapitalga kiritilgan investitsiyalar	10 715,8	112,4	100,0
shu jumladan			
Markazlashgan investitsiyalar:	1 402,9	102,4	13,1
Respublika byudjeti	758,1	83,1	7,1
Tiklanish va taraqqiyot jamg'armasi	-	-	
Suv ta'minoti va kanalizatsiya tizimlarini rivojlantirish jamg'armasi	194,2	88,0	1,8
Hukumat kafolati ostidagi xorijiy kreditlar	450,6	2,6 m.	4,2
Markazlashmagan investitsiyalar	9 312,9	114,3	86,9
korxonalarining o'z mablag'lari	1 999,5	76,9	18,7
aholi mablag'lari	1 842,4	144,0	17,2
to'g'ridan-to'g'ri va boshqa xorijiy investitsiya hamda kafolatlanmagan xorijiy kreditlar	4 907,7	131,4	45,8
tijorat bank kreditlari va boshqa qarz mablag'lari	563,3	102,5	5,3

Davlat byudjetidan ajratilgan investitsiyalar ijtimoiy sohani va hayotiy ta'minot tizimini qo'llab quvvatlashga, Farg'ona viloyati infrastrukturasi rivojlantirishga qaratilgan manzilli investitsiya dasturlarini amalga oshirish uchun yo'naltirilgan.

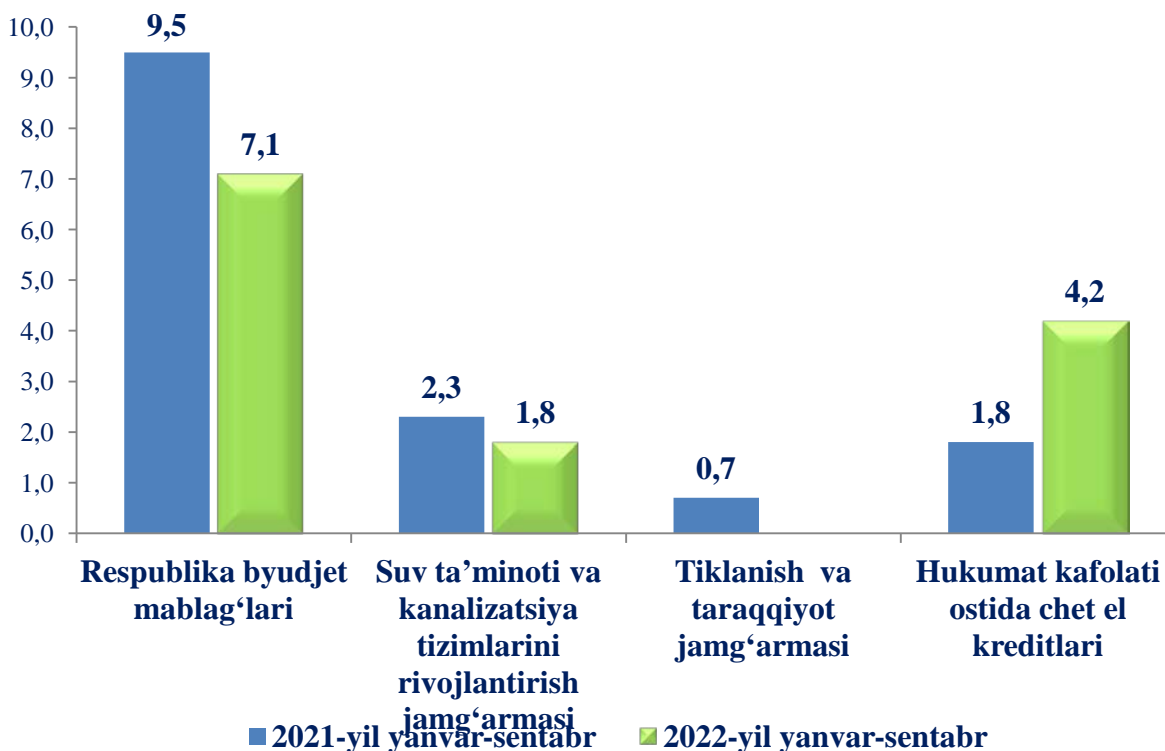
Asosiy kapitalga kiritilgan investitsiyalarda markazlashgan va markazlashmagan investitsiyalarning ulushlari

(yanvar-sentabr umumiy hajmga nisbatan, %da)



Asosiy kapitalga kiritilgan investitsiyalarning markazlashgan moliyalashtirish manbalari

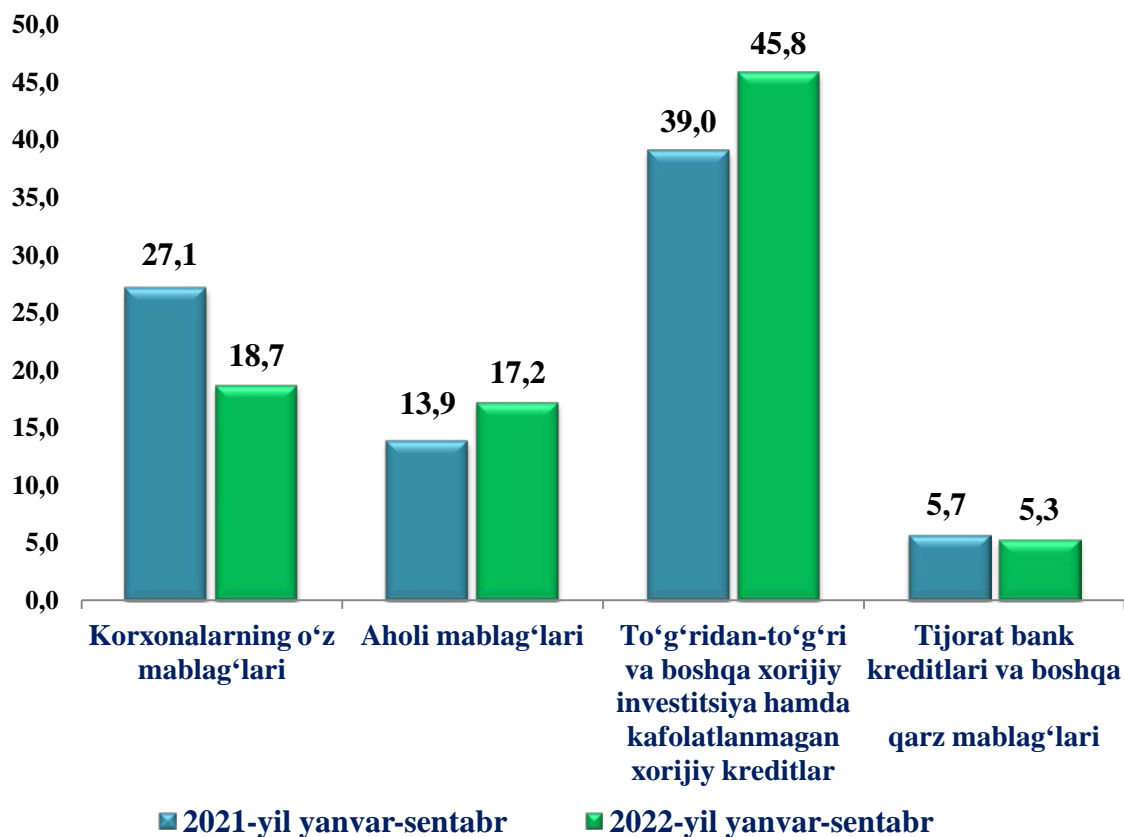
(yanvar-sentabr jami investitsiyalar hajmidagi ulushi, %da)



Markazlashgan moliyalashtirish manbalari hisobida 2021- yilga nisbatan 102,4 % yoki 1 402,9 mlrd. so'm (jami investitsiyalar hajmining 13,1 % ulushiga teng) asosiy kapitalga investitsiyalar o'zlashtirildi.

Asosiy kapitalga kiritilgan investitsiyalarning markazlashmagan moliyalashtirish manbalari

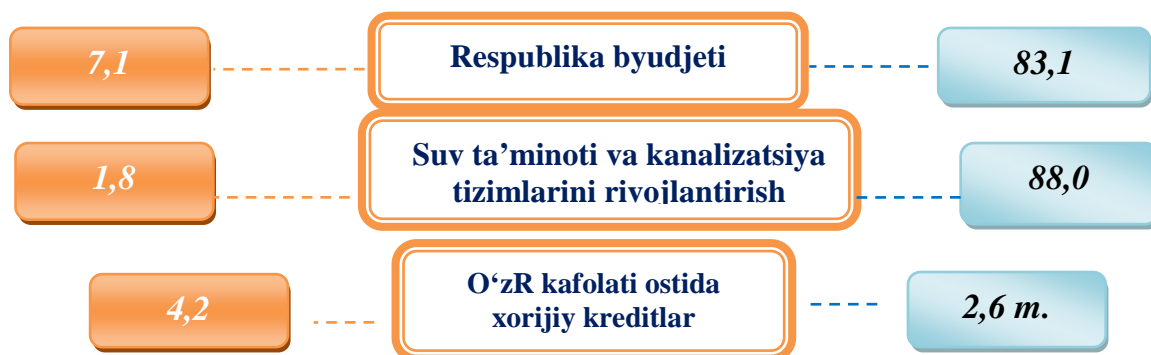
(yanvar-sentabr jami investitsiyalar hajmidagi ulushi, %da)

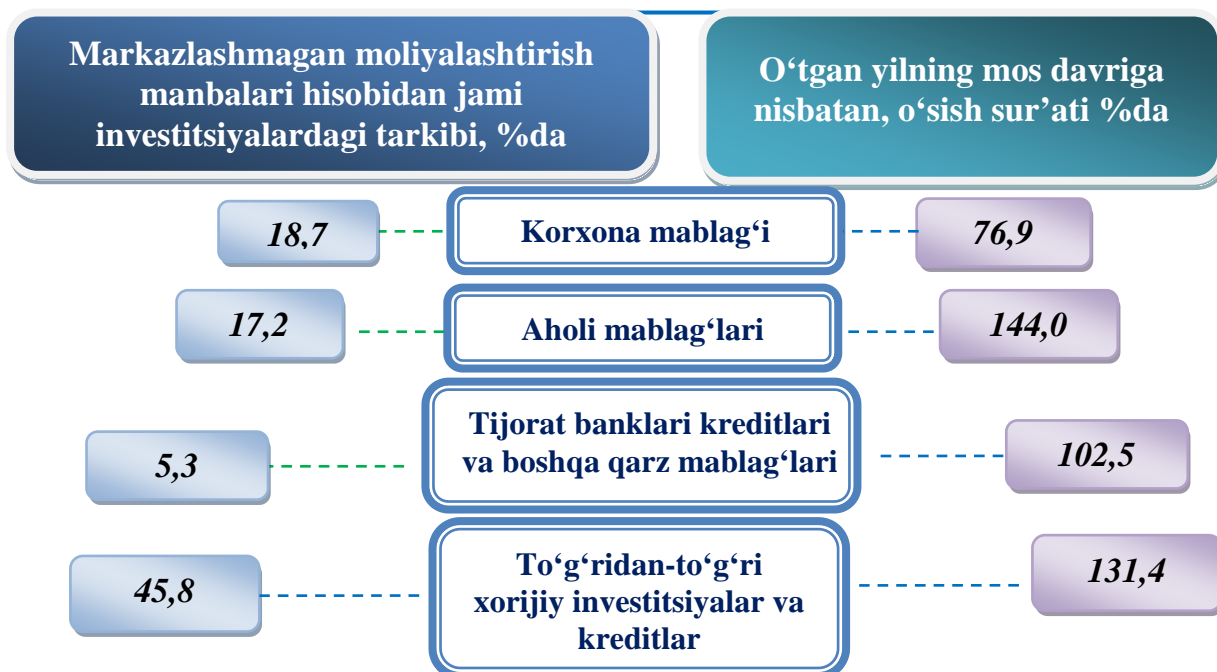


Markazlashmagan moliyalashtirish manbalari hisobidan 2021- yilga nisbatan 114,3 % yoki 9 312,9 mlrd. so'm (jami investitsiyalar hajmining 86,9 % ulushiga teng) asosiy kapitalga investitsiyalar o'zlashtirildi.

Markazlashgan moliyalashtirish manbalari hisobidan jami investitsiyalardagi tarkibi, %da

O'tgan yilning mos davriga nisbatan, o'sish sur'ati %da





Asosiy kapitalga kiritilgan investitsiyalarning markazlashgan moliyalashtirish manbalari hisobidan kiritilgan jami investitsiyalar 1 402,9 mlrd. so'mni tashkil etib, o'tgan yilning mos davriga nisbatan 102,4 %ni tashkil etib (umumiy hajmdagi ulushi 13,1 %), shundan byudjet mablag'lari 758,1 mlrd. so'mni, o'tgan yilning mos davriga nisbatan 83,1 %ni tashkil etib, (umumiy hajmdagi ulushi 7,1 %), O'zbekiston Respublikasi Moliya vazirligi huzuridagi Suv ta'minoti va kanalizatsiya tizimlarini rivojlantirish jamg'armasi 194,2 mlrd. so'mni tashkil etdi, o'tgan yilning mos davriga nisbatan 88,0 %ni tashkil etdi. O'zbekiston Respublikasi kafolati ostidagi xorijiy investitsiya va kreditlar 450,6 mlrd. so'mni tashkil etib, o'tgan yilning mos davriga nisbatan 262,0 %ni tashkil etganini ta'kidlash lozim. Asosiy kapitalga kiritilgan investitsiyalarning markazlashmagan moliyalashtirish manbalari hisobidan kiritilgan jami investitsiyalar 9 312,9 mlrd. so'mni tashkil etdi, o'tgan yilning mos davriga nisbatan 114,3 %ni (jami investitsiyalar hajmidagi ulushi 86,9 %) tashkil etdi. Shundan jami investitsiyalar hajmida eng ko'p ulush to'g'ridan-to'g'ri xorijiy investitsiya va kreditlar hisobiga to'g'ri kelib, 4 907,7 mlrd. so'mni tashkil etib, o'tgan yilning mos davriga nisbatan 131,4 %ga oshgan (jami investitsiyalar hajmidagi ulushi 45,8 %), korxonalarining o'z mablag'lari hisobiga o'zlashtirilgan investitsiyalar 1 999,5 mlrd. so'mni, o'tgan yilning mos davriga nisbatan 76,9 %ni (jami investitsiyalar hajmidagi ulushi 18,7 %) tashkil etdi, 1 842,4 mlrd. so'm aholi mablag'lari hisobiga o'zlashtirilgan investitsiyalar bo'lib, o'tgan yilning mos davriga nisbatan 144,0 %ni (jami investitsiyalar hajmidagi ulushi 17,2 %) tashkil etdi. Tijorat banklari kreditlari va boshqa qarz mablag'lari 563,2 mlrd. so'mni tashkil etib, o'tgan yilning mos davriga nisbatan 102,5 %ni (jami investitsiyalar hajmidagi ulushi 5,3 %) tashkil etdi.

**Asosiy kapitalga kiritilgan investitsiyalarning moliyalashtirish manbalari
bo'yicha tarkibi**
(2022-yil yanvar-sentabr)

	<i>Jami investitsiyalar mlrd. so'm</i>	<i>Shundan, moliyalashtirish manbalari bo'yicha (mlrd. so'm)</i>					
		<i>Respublika byudjeti</i>	<i>Tiklanish va Taraqqiyot fondi va suv ta'minoti va kanalizatsiya tizimlarini rivojlantirish jamg'armasi</i>	<i>Korxonalar va mahalliy byudjet</i>	<i>Aholi mablag'i</i>	<i>Bank kreditlari va boshqa qarz mablag'lari</i>	<i>Chet el investitsiya- lari va kreditlari</i>
Viloyat jami	10 715,8	758,1	194,2	1 999,5	1 842,4	563,2	5 358,4
Farg'ona sh.	2 811,1	262,4	35,5	1014,1	302,2	230,3	966,6
Qo'qon sh.	742,1	43,7	1,6	120,7	143,4	28,9	403,8
Quvasoy sh.	386,3	11,8	4,6	66,5	35,1	10,5	257,8
Marg'ilon sh.	514,4	32,0	3,2	102,2	93,7	35,6	247,7
Oltiariq	363,7	5,5	13,5	82,7	114,8	32,0	115,2
Qo'shtepa	892,5	19,2	12,2	18,9	145,5	0,1	696,6
Bag'dod	393,2	28,8	5,9	71,4	115,3	14,8	157,0
Buvayda	223,8	24,0	8,3	47,1	110,8	8,1	25,5
Beshariq	479,4	47,1	5,9	35,6	57,9	11,7	321,2
Quva	262,9	25,9	9,2	42,7	94,6	14,3	76,2
Uchko'prik	854,6	23,0	1,9	33,2	60,7	14,3	721,5
Rishton	333,8	13,3	26,4	9,3	43,8	1,0	240,0
So'x	153,3	48,8	4,5	60,0	24,6	8,4	7,0
Toshloq	662,5	45,3	12,7	29,2	135,4	64,9	375,0
O'zbekiston	361,7	23,7	20,6	59,2	94,9	12,3	151,0
Farg'ona	337,9	52,8	8,2	107,7	23,3	5,6	140,3
Dang'ara	440,8	22,6	11,4	29,1	92,7	57,7	227,3
Furqat	258,4	8,6	3,2	39,2	71,5	7,7	128,2
Yozyovon	243,4	19,6	5,4	30,7	82,2	5,0	100,5

Asosiy kapitalga kiritilgan investitsiyalarning texnologik tarkibi

(2022- yil yanvar-sentabr)

Shahar va tumanlar	Jami mlrd. so‘m	Shu jumladan, %		
		Qurilish montaj ishlari	Mashinalar, asbob-uskunlar, inventarlar	Boshqa harajatlar
Viloyat jami:	10 715,8	51,2	43,5	5,3
Farg‘ona sh.	2 811,1	38,5	56,7	4,8
Qo‘qon sh.	742,1	54,1	44,7	1,2
Quvasoy sh.	386,3	20,3	74,3	5,4
Marg‘ilon sh.	514,4	61,7	36,1	2,2
Oltiariq	363,7	50,7	38,8	10,5
Qo‘shtepa	892,5	52,2	46,5	1,3
Bag‘dod	393,2	71,2	16,6	12,2
Buvayda	223,8	68,4	24,1	7,5
Beshariq	479,4	39,0	56,5	4,5
Quva	262,9	40,6	47,1	12,3
Uchko‘prik	854,6	48,4	49,6	2,0
Rishton	333,8	86,9	7,3	5,8
So‘x	153,3	81,7	10,9	7,4
Toshloq	662,5	53,2	43,7	3,1
O‘zbekiston	361,7	54,6	39,3	6,1
Farg‘ona t.	337,9	63,3	26,5	10,2
Dang‘ara	440,8	70,6	18,8	10,6
Furqat	258,4	78,5	10,0	11,5
Yozyovon	243,4	49,3	39,5	11,2

Asosiy kapitalga kiritilgan investitsiyalarning takror ishlab chiqarish tarkibi

(2022- yil yanvar-sentabr)

Shahar va tumanlar	Jami mlrd. so‘m	Shu jumladan, %		
		Yangi qurilish	Kengaytirish, rekonstruksiya, modernizatsiya qilish va texnik qayta qurollantirish	Boshqa harajatlar
Viloyat jami:	10 715,8	62,1	23,7	14,2
Farg‘ona sh.	2 811,1	39,0	35,4	25,6
Qo‘qon sh.	742,1	58,2	32,0	9,8
Quvasoy sh.	386,3	74,3	17,6	8,1
Marg‘ilon sh.	514,4	60,8	21,7	17,5
Oltiariq	363,7	41,5	26,3	32,2
Qo‘shtepa	892,5	94,4	4,2	1,4
Bag‘dod	393,2	66,6	20,0	13,4
Buvayda	223,8	59,0	32,1	8,9
Beshariq	479,4	79,9	13,2	6,9
Quva	262,9	44,4	38,1	17,5
Uchko‘prik	854,6	88,2	7,1	4,7
Rishton	333,8	84,5	9,9	5,6
So‘x	153,3	64,1	29,0	6,9
Toshloq	662,5	70,2	26,9	2,9
O‘zbekiston	361,7	56,7	33,4	9,9
Farg‘ona t.	337,9	51,7	31,6	16,7
Dang‘ara	440,8	75,4	16,5	8,1
Furqat	258,4	78,9	10,5	10,6
Yozyovon	243,4	51,4	13,2	35,4

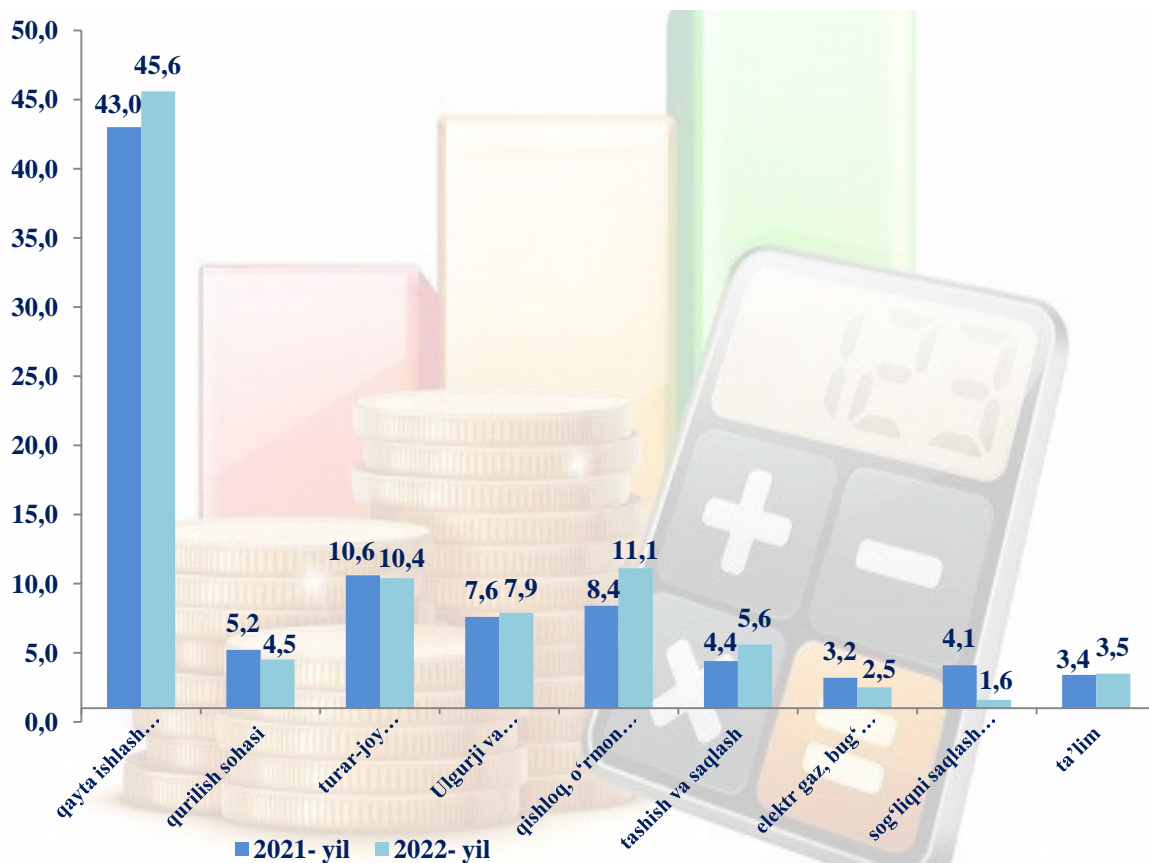
Iqtisodiy faoliyat turlari bo'yicha asosiy kapitalga kiritilgan investitsiyalar

	Yanvar-sentabr			
	Jami investitsiya mlrd.so'm	Umumiy hajmga nisbatan %da	shundan: xorijiy investitsiya va kreditlar	
			mlrd.so'm	Umumiy hajmga nisbatan %da
Jami :	10 715,8	100,0	5 358,3	100,0
shu jumladan iqtisodiy faoliyat turlari bo'yicha:				
qishloq, o'rmon va baliqchilik xo'jaligi	1 190,7	11,1	397,7	7,4
tog'-kon sanoati	16,5	0,2		
qayta ishlash sanoati	4 882,2	45,6	4 008,9	74,8
elektr, gaz, bug' bilan ta'minlash va havoni konditsiyalash	268,6	2,5	152,2	2,9
suv bilan ta'minlash, kanalizatsiya tizimi, chiqindilarni yig'ish va utilizatsiya qilish	216,7	2,0	3,9	0,1
qurilish	483,0	4,5	0,5	-
ulgurji va chakana savdo, motorli transport vositalari va mototsikllarni ta'mirlash	843,6	7,9	500,3	9,3
tashish va saqlash	603,1	5,6	150,3	2,8
yashash va ovqatlanish bo'yicha xizmatlar	28,3	0,3		
axborot va aloqa	73,8	0,7	59,7	1,1
moliyaviy va sug'urta faoliyati	15,7	0,1	-	-
professional, ilmiy va texnik faoliyat	102,8	1,0	-	-
ta'lim	376,9	3,5	5,5	0,1
sog'liqni saqlash va ijtimoiy xizmatlar ko'rsatish	171,3	1,6	45,3	0,9
boshqa iqtisodiy faoliyat turlaridan tashqari: turar - joy binolari qurilishiga investitsiyalar	1 117,8	10,4	-	-
san'at, ko'ngil ochish va dam olish	72,8	0,7	34,0	0,6
boshqa faoliyat turlari	252,2	2,3	-	-

Iqtisodiy faoliyat turlari bo'yicha tog'-kon sanoatida – 16,5 mlrd. so'm (jami investitsiyalar hajmida 0,2 %), qayta ishlash sanoatida – 4 882,2 mlrd. so'm (45,6 %) shundan oziq-ovqat mahsulotlari, ichimliklar va tamaki mahsulotlari – 288,9 mlrd. so'm (2,7 %), to'qimachilik mahsulotlari va kiyim – 2 353,7 mlrd. so'm (22,0 %), kimyo mahsulotlari – 160,6 mlrd. so'm (1,5 %), nometall mineral mahsulotlar – 734,8 mlrd. so'm (6,9 %), metallurgiya – 26,5 mlrd. so'm, elektr, gaz, bug' bilan ta'minlash va havoni konditsiyalash – 268,6 mlrd.so'm (2,5 %), qurilish – 483,0 mlrd. so'm (4,5 %), tashish va saqlash –

603,1 mlrd. so‘m (5,6 %), ulgurji va chakana savdo, motorli transport vositalari va mototsikllarni ta‘mirlash – 843,6 mlrd. so‘m (7,9 %), axborot va aloqa – 73,8 mlrd. so‘m (0,7 %), professional, ilmiy va texnik faoliyat – 102,8 mlrd. so‘m (1,0 %), ta‘lim - 376,9 mlrd. so‘m (3,5 %), boshqa iqtisodiy faoliyat turlaridan tashqari turar joy binolari qurilishiga – 1 117,8 mlrd. so‘mlik (10,4 %) investitsiyalar o‘zlashtirildi.

Kiritilgan investitsiyalarda katta ulushga ega bo‘lgan sohalar (yanvar-sentabr holatiga, %da)



Asosiy kapitalga kiritilgan xorijiy investitsiyalar

2022- yil yanvar-sentabr oylarida asosiy kapitalga kiritilgan xorijiy investitsiya va kreditlarning umumiy hajmi 5 358,3 mlrd. so‘m bo‘lib 486,7 mln. AQSh dollari yoki 2021-yilning mos davriga nisbatan 137,1 % ga o‘ydi. Jami xorijiy investitsiyalar 2 051,4 mlrd. so‘m bo‘lib, 186,3 mln. AQSh dollarini tashkil etdi, shundan 1 912,8 mlrd. so‘m to‘g‘ridan-to‘g‘ri xorijiy investitsiyalar bo‘lib, 173,7 mln. AQSh dollarini, boshqa xorijiy investitsiyalar 138,6 mlrd. so‘m bo‘lib, 12,6 mln. AQSh dollarini tashkil etdi. Jami xorijiy kreditlar 3 306,9 mlrd. so‘m bo‘lib, 300,4 mln. AQSh dollari, shundan 450,6 mlrd. so‘m Hukumat kafolati ostidagi xorijiy kreditlar bo‘lib 40,9 mln. AQSh dollarini, kafolatlanmagan xorijiy kreditlar 2 856,3 mlrd. so‘m bo‘lib 259,5 mln. AQSh dollarini tashkil etdi.

Asosiy kapitalga kiritilgan xorijiy investitsiya va kreditlarning tarkibi

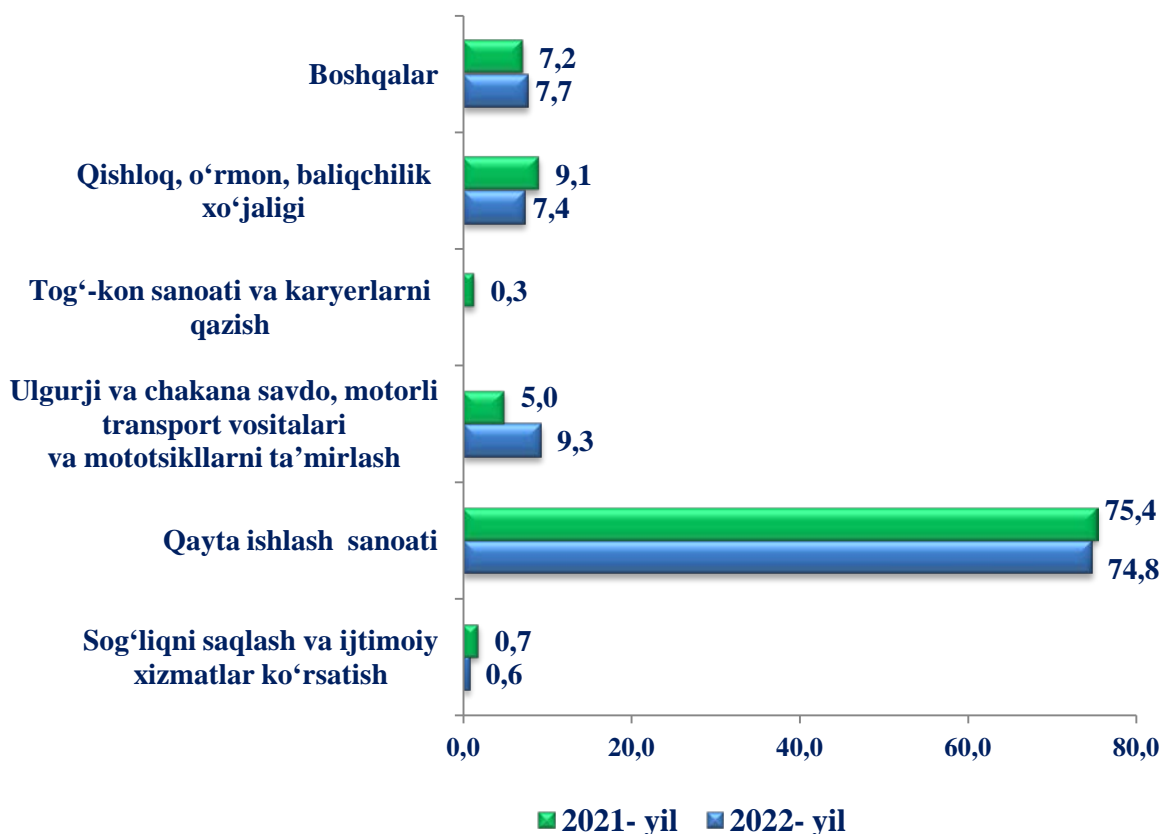
(2022- yil yanvar-sentabr)

	mlrd.so‘m	shu jumladan :	
		davlat kafolati ostida	to‘g‘ridan-to‘g‘ri va boshqalar
Jami asosiy kapitalga kiritilgan xorijiy investitsiya va kreditlar	5 358,3	450,6	4 907,7
shu jumladan:			
davlat	192,9	192,9	-
nodavlat	5 165,4	257,7	4 907,7

Hisobot davrida Farg‘ona viloyat bo‘yicha to‘g‘ridan - to‘g‘ri xorijiy investitsiya va kreditlar 5 219,8 mlrd.so‘mni tashkil etib, jami xorijiy investitsiya va kreditlardagi nodavlat sektoriga kiritilgan to‘g‘ridan-to‘g‘ri xorijiy investitsiya va kreditlarning 5 026,9 mlrd. so‘m bo‘lib, bu hajm jami asosiy kapitalga kiritilgan xorijiy investitsiya va kreditlarning 93,8 %ni tashkil qildi.

Xorijiy investitsiya va kreditlarning alohida iqtisodiy faoliyat turlari bo‘yicha taqsimlanishi

(yanvar-sentabr, umumiy hajmga nisbatan, %da)



Xorijiy investitsiya va kreditlarning iqtisodiy faoliyat turlari bo'yicha salmoqli qismining o'zlashtirilishi qayta ishlash sanoatiga to'g'ri kelib - 4 008,9 mlrd. so'mni tashkil etib, jami xorijiy investitsiya va kreditlar hajmidagi ulushi - 74,8 %ni, qishloq, o'rmon va baliqchilik xo'jaligi sohasida – 397,7 mlrd. so'mni tashkil etib, jami xorijiy investitsiya va kreditlarning 7,4 %ni tashkil etdi. Shu bilan birga, sog'liqni saqlash va ijtimoiy xizmatlar ko'rsatish sohasida 45,3 mlrd. so'mni, jami xorijiy investitsiya va kreditlarning 0,8 %ni, hamda ulgurji va chakana savdo, motorli transport vositalari va mototsikllarni ta'mirlash esa 500,3 mlrd.so'mni tashkil etib, jami xorijiy investitsiya va kreditlarning 9,3 %ni tashkil etdi. Ushbu iqtisodiy faoliyat turlari bo'yicha xorijiy investitsiya va kreditlarning o'zlashtirilishi 2022- yilning yanvar-sentabr oylariga nisbatan ortganligi kuzatildi.

Ijtimoiy soha obyektlarini qurish

Uy-joy qurilishida 1 129,6 mlrd.so'mlik investitsiyalar o'zlashtirildi yoki jami investitsiyalar hajmining 10,5 %ni tashkil qildi.

2022- yilning yanvar-sentabrda yangi qurilish va rekonstruksiya hisobidan foydalanishga topshirilgan turar-joy va ijtimoiy soha obyektlari

	<i>Barcha manbalar hisobidan</i>			
	<i>foydalanishga topshirildi</i>		<i>O'tgan yilning mos davriga o'sish sur'ati, %da</i>	
	<i>jami</i>	<i>shu jumladan qishloq joylarda</i>	<i>jami</i>	<i>shu jumladan qishloq joylarda</i>
Uy-joy, umumiy maydoni ming.kv.m	947,5	639,1	104,5	111,5
<i>undan:</i>				
yakka tartibdagi uy-joylar	913,9	619,1	111,8	119,6
yakka tartibdagi uy-joylar namunaviy loyihalar bo'yicha shahar va qishloq joylarda	20,0	20,0	-	-
Suv tarmoqlari, km	249,3	215,3	4,6 m.	4,0 m.
Gaz tarmoqlari, km	5,2	5,2	-	-
Umumiy ta'lim va maxsus maktablar, o'quvchilar o'rni	14 796	13 476	145,5	2,3 m.

2022- yil yanvar-sentabr oylarida umumiy maydoni 947,5 ming.kv.m. bo'lgan 4 160 ta uy yoki 4 755 ta kvartira (2021- yilning yanvar-sentabr oyiga nisbatan 104,5 %), shu jumladan qishloq joylarida 639,1 ming.kv.m. bo'lgan 2 831 ta uy yoki 3 237 ta kvartira (111,5 %) uy-joy foydalanishga topshirildi. Viloyat bo'yicha 249,3 km suv va 5,2 km gaz

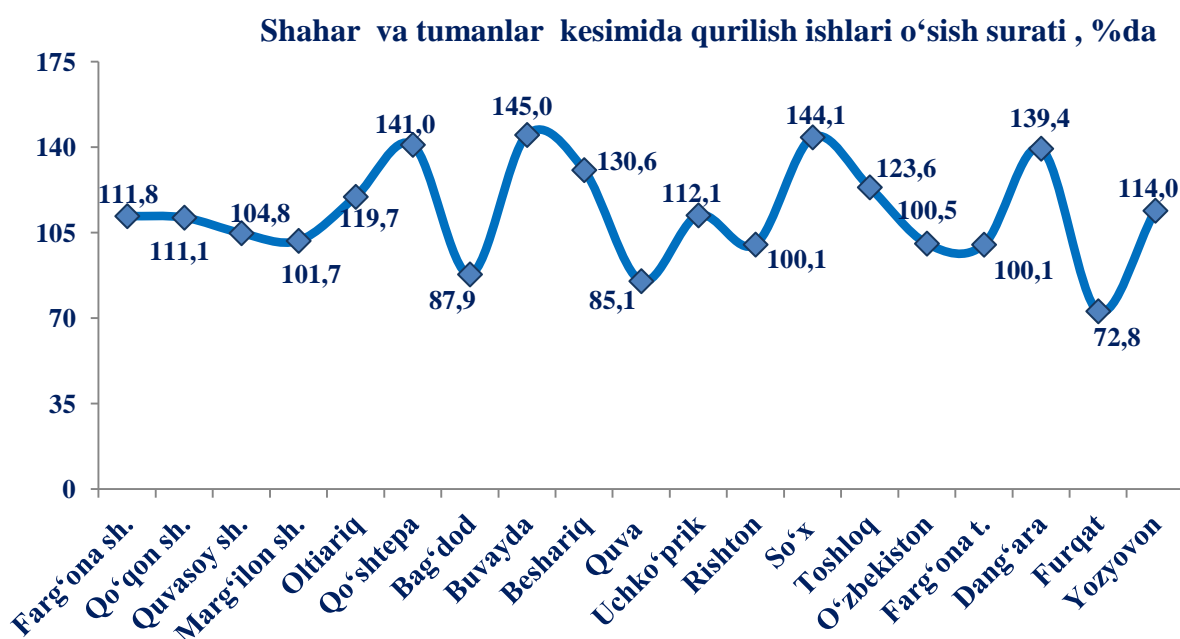
tarmog'i ishga tushirilgan bo'lib, ulardan 215,3 km suv va 5,2 km gaz tarmog'i qishloq joylarga to'g'ri keladi.

Suv tarmoqlari qurilishiga jami 89418,1 mln. so'm o'zlashtirilib, shundan aholi mablag'lari hisobidan 6 921,7 mln.so'm (umumiy hajmning 7,7 %) investitsiyalar o'zlashtirildi.

Gaz tarmoqlari qurilishiga jami 853,2 mln.so'm o'zlashtirilib, shundan aholi mablag'lari hisobidan 853,2 mln.so'm (umumiy hajmning 100%) investitsiyalar o'zlashtirildi.

Qurilish faoliyati

2022- yil yanvar-sentabr oylarida 6 204,5 mlrd. so'mlik qurilish ishlari bajarilib, o'sish sur'ati 2021- yilning yanvar-sentabr oylariga nisbatan 110,8 %ni tashkil etdi.



Hududlar kesimida qurilish ishlari umumiy hajmini ko'radigan bo'lsak, Farg'ona shahrida, 1 670,6 mlrd. so'mlik qurilish ishlari bajarildi, jami qurilish ishlari hajmining 26,9 % (o'tgan yilning mos davriga nisbatan 111,8 %)ni tashkil etdi. Qo'qon shahrida 465,7 mlrd. so'mlik qurilish ishlari bajarilgan bo'lib, jami qurilish ishlari hajmining 7,5 % (o'tgan yilning mos davriga nisbatan 111,1 %)ni, Quvasoy shahrida 173,3 mlrd. so'mlik qurilish ishlari bajarildi, (jami qurilishdagi ulushi 2,8 %, o'sish sur'ati 104,8 %)ni, Marg'ilon shahrida 834,9 mlrd. so'mlik qurilish ishlari bajarildi (jami qurilishdagi ulushi 13,5 %, o'sish sur'ati 101,7 %), Oltiariq tumanida 233,2 mlrd. so'mlik qurilish ishlari bajarildi (jami qurilishdagi ulushi 3,8 %, o'sish sur'ati 119,7 %), Qo'shtepa tumanida 304,7 mlrd. so'mlik qurilish ishlari bajarildi (jami qurilishdagi ulushi 4,9 %, o'sish sur'ati 141,0 %), Bag'dod tumanida 260,6 mlrd. so'mlik qurilish ishlari bajarildi (jami qurilishdagi ulushi 4,2 %, o'sish sur'ati 87,9 %), Buvayda tumanida 214,7 mlrd. so'mlik qurilish ishlari bajarildi (jami

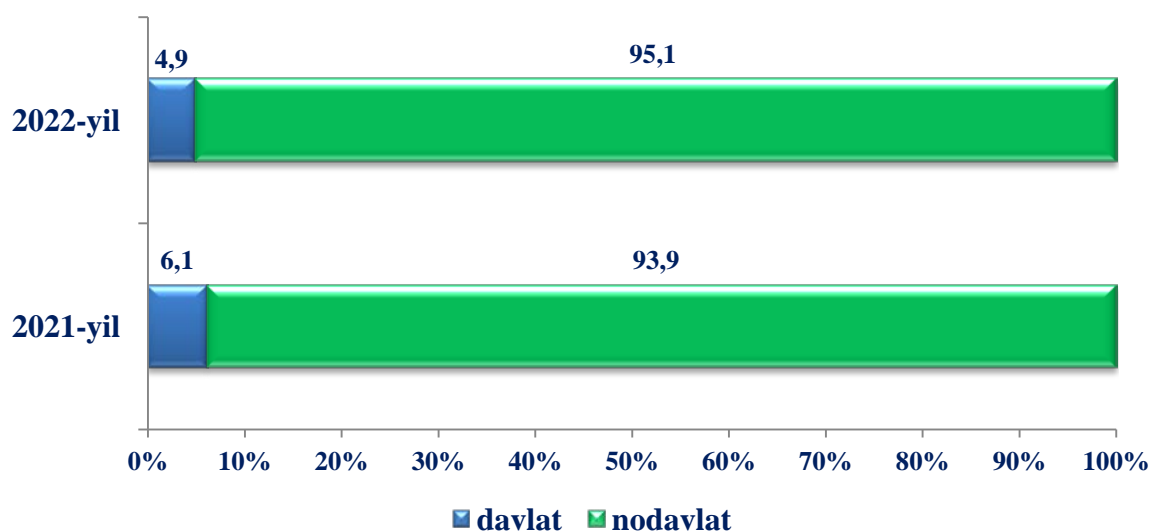
qurilishdagi ulushi 3,5 %, o‘shish sur‘ati 145,0 %), Beshariq tumanida 151,3 mlrd. so‘mlik qurilish ishlari bajarildi (jami qurilishdagi ulushi 2,4 %, o‘shish sur‘ati 130,6 %), Quva tumanida 147,1 mlrd. so‘mlik qurilish ishlari bajarildi (jami qurilishdagi ulushi 2,4 %, o‘shish sur‘ati 85,1 %), Uchko‘prik tumanida 213,2 mlrd. so‘mlik qurilish ishlari bajarildi (jami qurilishdagi ulushi 3,4 %, o‘shish sur‘ati 112,1 %), Rishton tumanida 97,2 mlrd. so‘mlik qurilish ishlari bajarildi (jami qurilishdagi ulushi 1,6 %, o‘shish sur‘ati 100,1 %), So‘x tumanida 176,1 mlrd. so‘mlik qurilish ishlari bajarildi (jami qurilishdagi ulushi 2,8 %, o‘shish sur‘ati 144,1 %), Toshloq tumanida 278,6 mlrd. so‘mlik qurilish ishlari bajarildi (jami qurilishdagi ulushi 4,5 %, o‘shish sur‘ati 123,6 %), O‘zbekiston tumanida 156,7 mlrd. so‘mlik qurilish ishlari bajarildi (jami qurilishdagi ulushi 2,5 %, o‘shish sur‘ati 100,5 %), Farg‘ona tumanida 206,4 mlrd. so‘mlik qurilish ishlari bajarildi (jami qurilishdagi ulushi 3,3 %, o‘shish sur‘ati 100,1 %), Dang‘ara tumanida 297,0 mlrd. so‘mlik qurilish ishlari bajarildi (jami qurilishdagi ulushi 4,8 %, o‘shish sur‘ati 139,4 %), Furqat tumanida 124,2 mlrd. so‘mlik qurilish ishlari bajarildi (jami qurilishdagi ulushi 2,0 %, o‘shish sur‘ati 72,8 %), Yozyovon tumanida 198,9 mlrd. so‘mlik qurilish ishlari bajarildi (jami qurilishdagi ulushi 3,2 %, o‘shish sur‘ati 114,0 %).

Mulkchilik shakllari bo‘yicha qurilish ishlari tarkibi

	Yanvar–sentabr	
	2021- yil	2022- yil
Qurilish ishlari, mlrd. so‘m	5 087,6	6 204,5
shu jumladan:		
davlat	308,0	305,0
nodavlat	4 779,6	5 899,5

Qurilish ishlarini mulkchilik shakllari bo‘yicha ko‘rinishi

(yanvar-sentabr, umumiy hajmga nisbatan, %da)



Mulkchilikning nodavlat shaklidagi qurilish tashkilotlari tomonidan 5 899,5 mlrd. soʻmlik qurilish ishlari bajarilgan boʻlib, jami qurilish ishlari hajmining 95,1 %ni tashkil qildi.

Mulkchilikning davlat shaklidagi qurilish tashkilotlari tomonidan 305,0 mlrd. soʻmlik qurilish ishlari bajarilgan boʻlib, jami qurilish ishlari hajmining 4,9 %ni tashkil qildi. Qurilish ishlari umumiy hajmining 73,2 %ni yangi qurilish, rekonstruksiya qilish, kengaytirish va korxonalarni texnik qayta qurollantirishga 26,8 %ni esa kapital, joriy taʼmirlashga va boshqa qurilish pudrat ishlariga toʻgʻri keldi.

Shahar va tumanlar kesimida qurilish ishlari

	<i>2021- yil yanvar- sentabr (mlrd. soʻm)</i>	<i>2022- yil yanvar- sentabr (mlrd. soʻm)</i>	<i>Oʻtgan yilga nisbatan, % da</i>	<i>Jamiga nisbatan ulushi, % da</i>
Viloyat jami	5087,6	6204,5	110,8	100,0
Fargʻona sh.	1351,8	1670,6	111,8	26,9
Qoʻqon sh.	381,6	465,8	111,1	7,5
Quvasoy sh.	149,7	173,3	104,8	2,8
Margʻilon sh.	739,0	834,9	101,7	13,5
Oltiariq	178,9	233,2	119,7	3,8
Qoʻshtepa	197,4	304,7	141,0	4,9
Bagʻdod	270,5	260,6	87,9	4,2
Buvayda	136,3	214,7	145,0	3,5
Beshariq	105,5	151,3	130,6	2,4
Quva	158,6	147,1	85,1	2,4
Uchkoʻprik	173,0	213,2	112,1	3,4
Rishton	89,0	97,2	100,1	1,6
Soʻx	110,4	176,1	144,1	2,8
Toshloq	206,8	278,6	123,6	4,5
Oʻzbekiston	143,9	156,7	100,5	2,5
Fargʻona t.	185,7	206,4	100,1	3,3
Dangʻara	192,6	297,0	139,4	4,8
Furqat	157,1	124,2	72,8	2,0
Yozyovon	159,8	198,9	114,0	3,2

Farg‘ona viloyatida 2022- yil yanvar-sentabr oylarida sektorlar kesimida qurilish ishlari hajmlari ko‘rsatkichlari

Yirik pudrat tashkilotlari	<ul style="list-style-type: none">• hajmi - 880,9 mrd. so‘m• o‘shish sur‘ati - 134,0 %.
Kichik tashkilotlar va mikrofirmalar	<ul style="list-style-type: none">• hajmi - 3 904,5 mrd. so‘m• o‘shish sur‘ati- 104,2 %
Norasmiy sektor	<ul style="list-style-type: none">• hajmi - 1 419,1 mrd. so‘m• o‘shish sur‘ati - 118,2 %

Binolar va inshootlarni qurish bo‘yicha qurilish ishlari tarkibida yirik qurilish tashkilotlari tomonidan bajarilgan qurilish ishlari hajmi ulushi 13,0 % yoki o‘tgan yilning mos davriga nisbatan 2,4 %ga ko‘paydi. Bunda kichik korxonalar va mikrofirmalar ulushi 57,3 % (3,7 %ga kamaydi) va norasmiy sektorning ulushi 29,7 % (1,3 %ga ko‘paydi) ni tashkil etdi. Fuqarolik qurilishi obyektlarini qurilishi bo‘yicha yirik pudrat tashkilotlarining ulushi 19,3 %ni tashkil etdi va o‘tgan yilning mos davriga nisbatan 3,5 %ga kamaydi. Shuningdek, kichik korxonalar va mikrofirmalar ulushi 78,6 %ni tashkil etib, o‘tgan yilning mos davriga nisbatan 2,0 %ga ko‘paydi. Norasmiy sektorning ulushi 2,1 % (1,5 %ga ko‘paydi) ni tashkil etdi. Ixtisoslashtirilgan qurilish ishlari tarkibida yirik pudrat tashkilotlari tomonidan bajarilgan qurilish ishlari hajmining ulushi o‘tgan yilning mos davriga nisbatan 1,6 % punktga ko‘paydi va 13,4 %ni tashkil etdi. Qolgan 86,6 % kichik korxonalar va mikrofirmalar hissasiga to‘g‘ri kelib 2021- yilning yanvar-sentabr oylaridagi ko‘rsatkichga nisbatan 1,6 % punktga kamaydi.