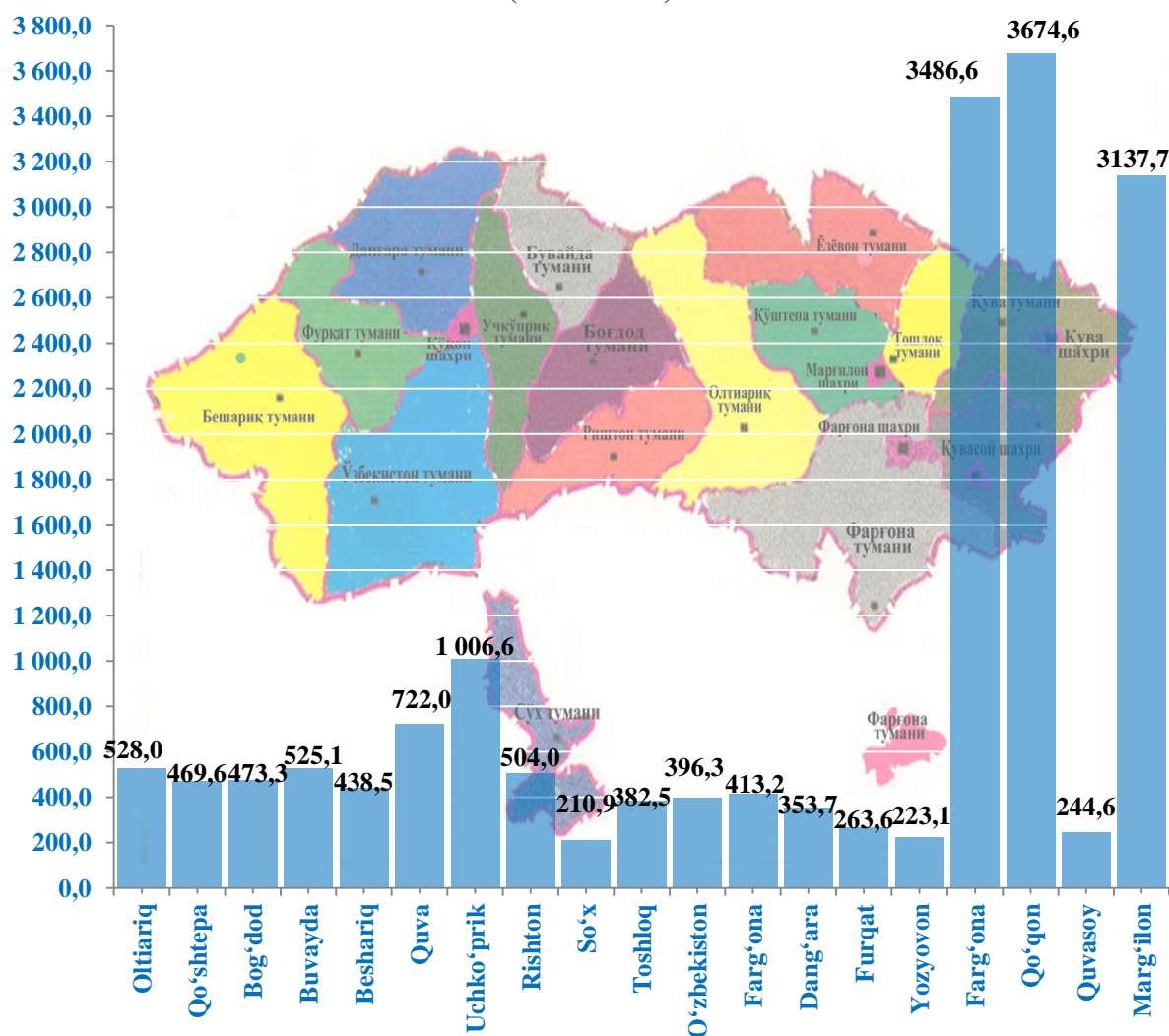


X. TOVARLAR VA XIZMATLAR BOZORI

2022- yilning yanvar-sentabr oyida chakana savdo tovar aylanmasi 17 453,9 mlrd.so‘mni yoki 2021- yilning shu davriga nisbatan 109,8 %ni tashkil qildi.

Hududlar kesimida chakana savdo tovar aylanmasi hajmi (mlrd. so‘m)



Yirik korxonalarining chakana savdo tovar aylanmasi 1 997,1 mlrd. so‘mni va umumiy chakana savdo tovar aylanmasidagi ulushi 11,4 %ni tashkil qildi.

Kichik biznes va xususiy tadbirkorlik subyektlarining chakana savdo tovar aylanmasi 105,9 %ga ko‘payib, 15 456,8 mlrd. so‘mga yetdi, umumiy chakana savdo tovar aylanmasidagi ulushi esa 88,6 %ni tashkil qildi. Shundan uyushmagan savdo tovar aylanmasi 1236,8 mlrd. so‘mni, umumiy hajmdagi ulushi 7,1 %ni (o‘tgan yilning shu davriga nisbatan 105,0 %ni) tashkil etdi.

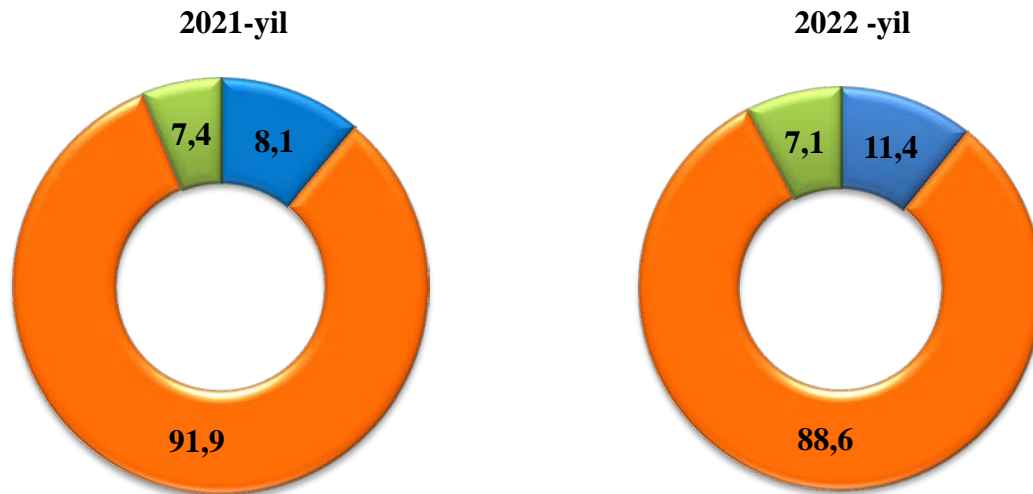
2022- yilning yanvar-sentabr oylarida chakana savdo tovar aylanmasi tarkibi davlat va

nodavlat shakllari bo'yicha quyidagicha ifodalanadi: nodavlat sektor mulki 17 453,9 mlrd. so'mni yoki o'tgan 2021- yilning shu davriga nisbatan 109,8 %ni va umumiy chakana savdo tovar aylanmasidagi ulushi 100,0 %ni tashkil qildi.

2022- yilning yanvar-sentabr oyida chakana savdo tovar aylanmasi tarkibi

	<i>mlrd.so'm</i>	<i>2021-yil yanvar-sentabrga nisbatan % hisobida</i>	<i>umumiy hajmga nisbatan % hisobida</i>
Jami	17 453,9	109,8	100
<i>shu jumladan:</i>			
yirik korxonalar	1 997,1	154,8	11,4
kichik tadbirkorlik	15 456,8	105,9	88,6
shu qatorda uyushmagan savdo tovar aylanmasi	1 236,8	105,0	7,1

Chakana savdo tovar aylanmasi tarkibi (yanvar-sentabr; umumiy hajmga nisbatan, %da)



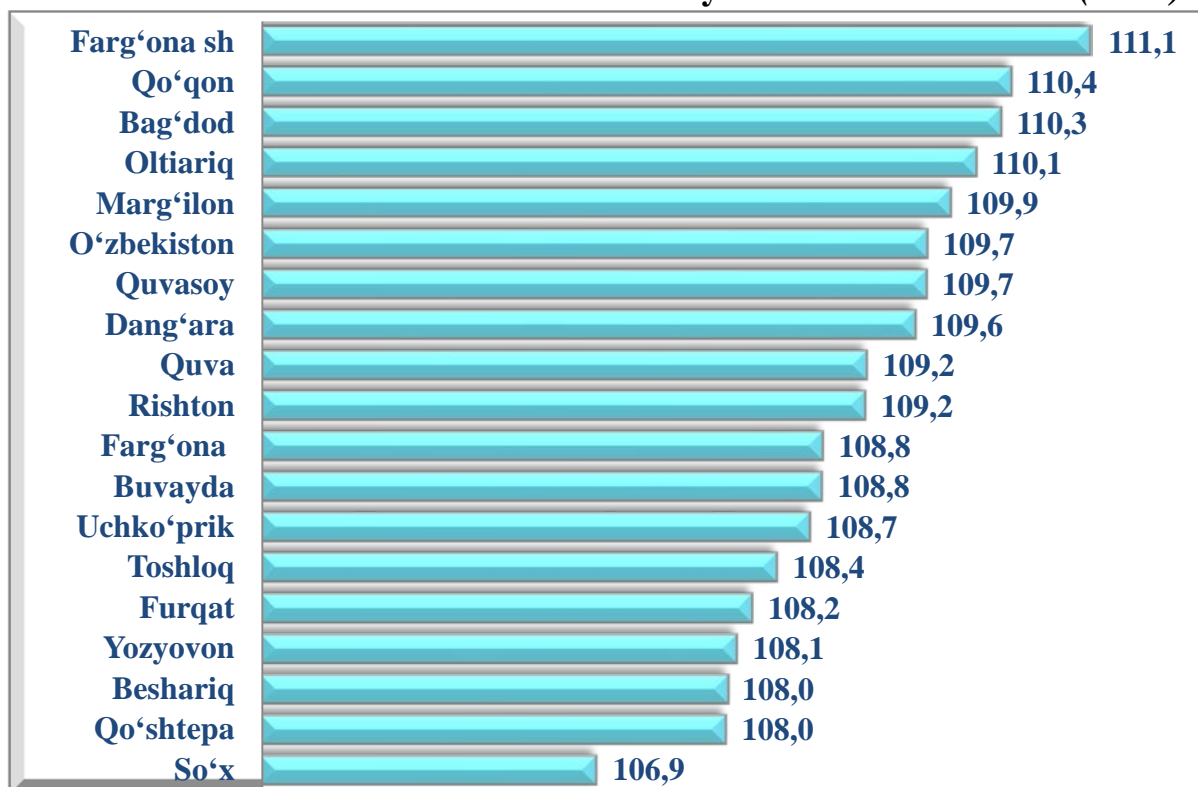
- Yirik korxonalar
- Kichik korxonalar va yakka tadbirkorlikda
- Uyushmagan savdo

Chakana tovar aylanmasining hududlar bo'yicha taqsimlanishi

(2022-yil yanvar-sentabr holatiga)

	<i>mld. so'm</i>	<i>o'tgan yilga nisbatan o'sish sur'ati, %da</i>	<i>viloyatdagi ulushi, %da</i>
Viloyat bo'yicha	17 453,9	109,8	100,0
<i>tumanlar:</i>			
Oltiariq	528,0	110,1	3,0
Qo'shtepa	469,6	108,0	2,7
Bag'dod	473,3	110,3	2,7
Buvayda	525,1	108,8	3,0
Beshariq	438,5	108,0	2,5
Quva	722,0	109,2	4,1
Uchko'prik	1 006,6	108,7	5,8
Rishton	504,0	109,2	2,9
So'x	210,9	106,9	1,2
Toshloq	382,5	108,4	2,2
O'zbekiston	396,3	109,7	2,3
Farg'ona	413,2	108,8	2,4
Dang'ara	353,7	109,6	2,0
Furqat	263,6	108,2	1,5
Yozyovon	223,1	108,1	1,3
<i>shaharlar:</i>			
Farg'ona	3 486,6	111,1	20,0
Qo'qon	3 674,6	110,4	21,1
Quvasoy	244,6	109,7	1,4
Marg'ilon	3 137,7	109,9	18,0

Hududlar kesimida chakana savdo tovar aylanmasi o'sish sur'ati (% da)



Aholi jon boshiga chakana tovar aylanmasining hududlar bo'yicha taqsimlanishi

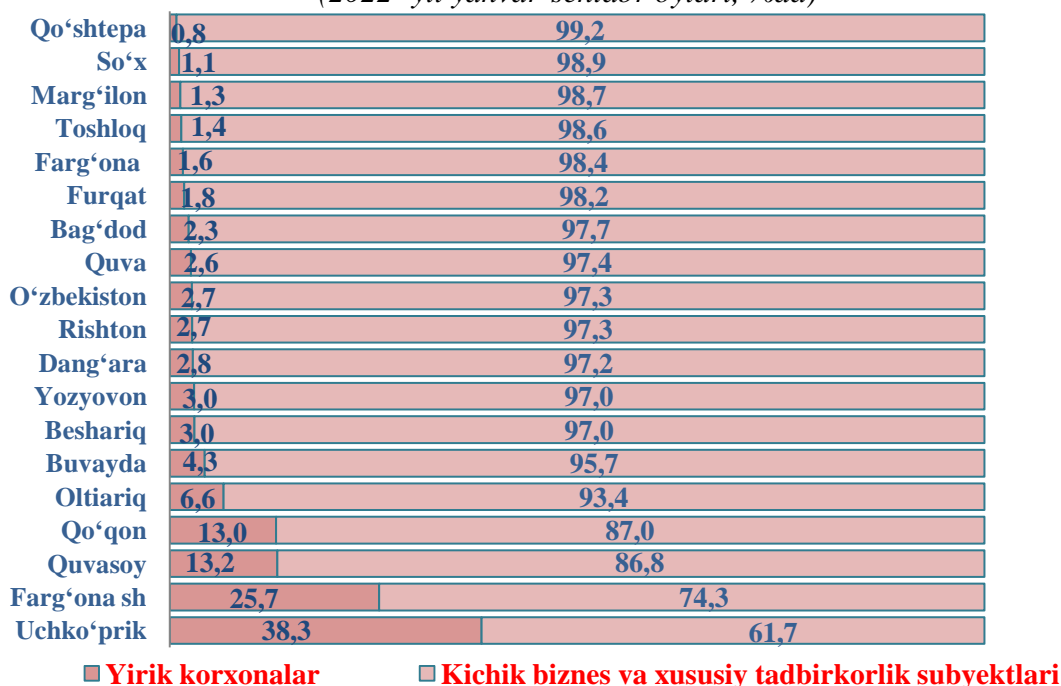
2022-yil yanvar-sentabr holatiga

	<i>ming so'm</i>	<i>o'tgan yilga nisbatan o'sish sur'ati, %da</i>
Viloyat bo'yicha	4 446,5	107,7
<i>tumanlar:</i>		
Oltiariq	2 392,3	107,8
Qo'shtepa	2 344,3	105,2
Bag'dod	2 103,3	108,2
Buvayda	2 205,4	106,5
Beshariq	1 859,8	106,3
Quva	2 697,0	107,3
Uchko'prik	4 204,7	106,1
Rishton	2 403,6	107,2
So'x	2 601,0	105,0
Toshloq	1 809,1	106,1
O'zbekiston	1 598,8	107,7
Farg'ona	1 854,5	106,5
Dang'ara	1 939,0	107,0
Furqat	2 148,4	106,0
Yozyovon	1 930,1	105,7
<i>shaharlar:</i>		
Farg'ona	11 560,3	108,9
Qo'qon	14 057,6	108,9
Quvasoy	2 506,0	107,5
Marg'ilon	12 854,2	108,3

2022- yil yanvar-sentabr oylari holatiga ko'ra, o'rtacha aholi jon boshiga chakana savdo tovar aylanmasi 4 446,5 ming so'm (2021- yil yanvar-sentabr oylariga nisbatan 107,7 %ga o'sdi)ni tashkil etdi. Ushbu ko'rsatkichni hududlar kesimida solishtirilganda eng yuqorisi Qo'qon sh. (14 057,6 ming so'm), Marg'ilon (12 854,2 ming so'm) va Farg'ona (11 560,3 ming so'm) shaharlari hissasiga to'g'ri keladi.

Hududlarda yirik korxonalar va kichik biznes va xususiy tadbirkorlik subyektlarining viloyatda chakana savdo tovar aylanmasidagi ulushi,

(2022- yil yanvar-sentabr oylari, %da)

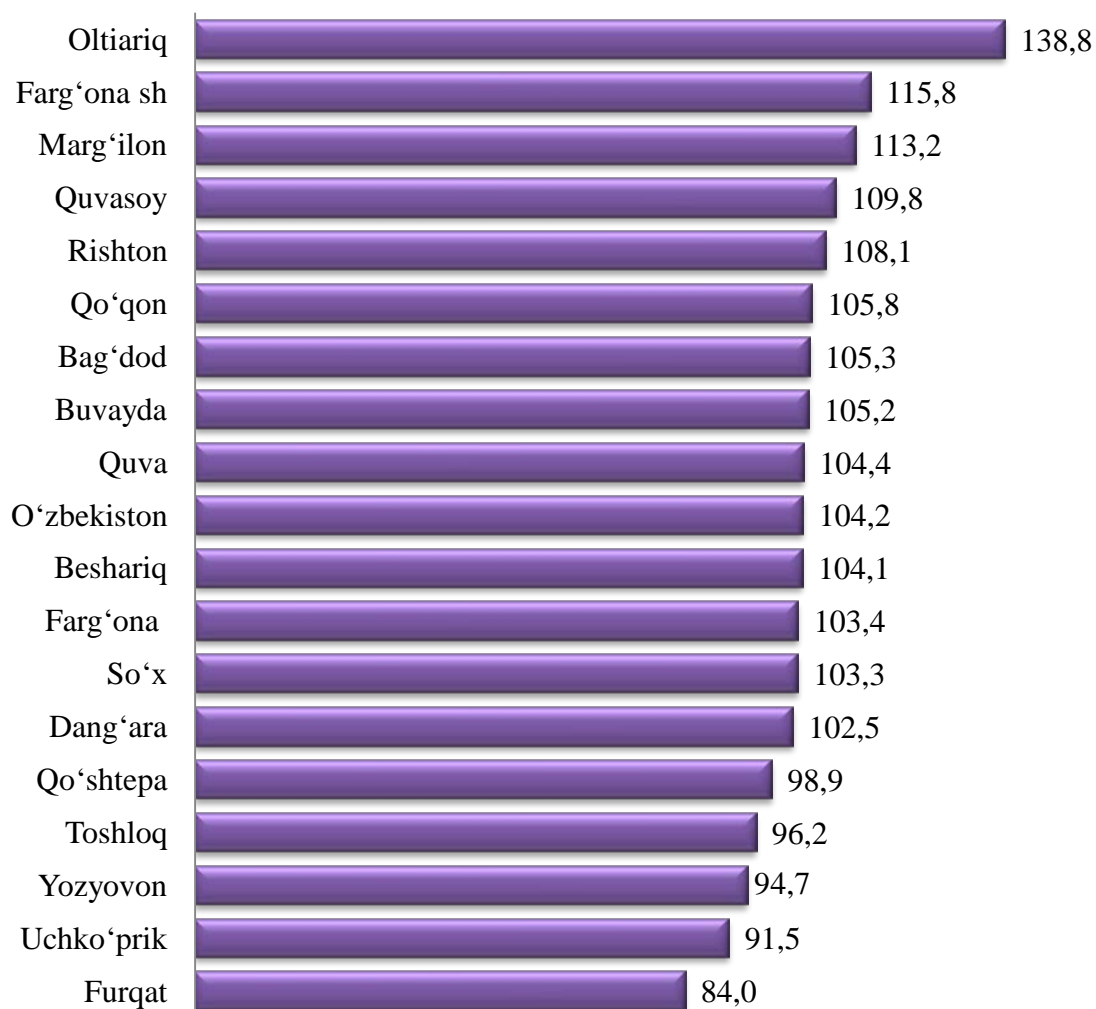


Hududlar kesimida ulgurji savdo hajmi

(2022- yil yanvar-sentabr holatiga)

	<i>mlrd. so'm</i>	<i>o'tgan yilga nisbatan o'sish sur'ati, %da</i>	<i>viloyatdagi ulushi, %da</i>
Viloyat bo'yicha	8 305,0	109,6	100,0
<i>tumanlar:</i>			
Oltiariq	165,7	138,8	2,0
Qo'shtepa	20,9	98,9	0,3
Bag'dod	55,9	105,3	0,7
Buvayda	86,8	105,2	1,0
Beshariq	192,5	104,1	2,3
Quva	56,1	104,4	0,7
Uchko'prik	312,0	91,5	3,8
Rishton	8,1	108,1	0,1
So'x	6,2	103,3	0,1
Toshloq	284,7	96,2	3,4
O'zbekiston	13,4	104,2	0,2
Farg'ona	48,9	103,4	0,6
Dang'ara	154,4	102,5	1,9
Furqat	57,3	84,0	0,7
Yozyovon	73,4	94,7	0,9
<i>shaharlar:</i>			
Farg'ona	1 575,3	115,8	19,0
Qo'qon	1 653,3	105,8	19,9
Quvasoy	178,8	109,8	2,2
Marg'ilon	3 361,2	113,2	40,5

**Hudular kesimida ulgurji savdo tovar aylanmasining
o'tgan yilga nisbatan o'zgarish suratlari (% da)**



Ulgurji savdo tovar aylanmasida eng yuqori hajm kichik biznes subyektlariga to'g'ri kelib, mazkur hajm 2022-yil yanvar-sentabr oylari yakuniga ko'ra, **7 946,1** mlrd. so'mni tashkil etib, 2021-yil yanvar-sentabr oylariga nisbatan **109,6** %ga ko'paygan. Jami ulgurji savdo tovar aylanamasidagi ulushi esa **95,7** %ni tashkil etdi.