

XI. ТАШҚИ ИҚТИСОДИЙ ФАОЛИЯТ

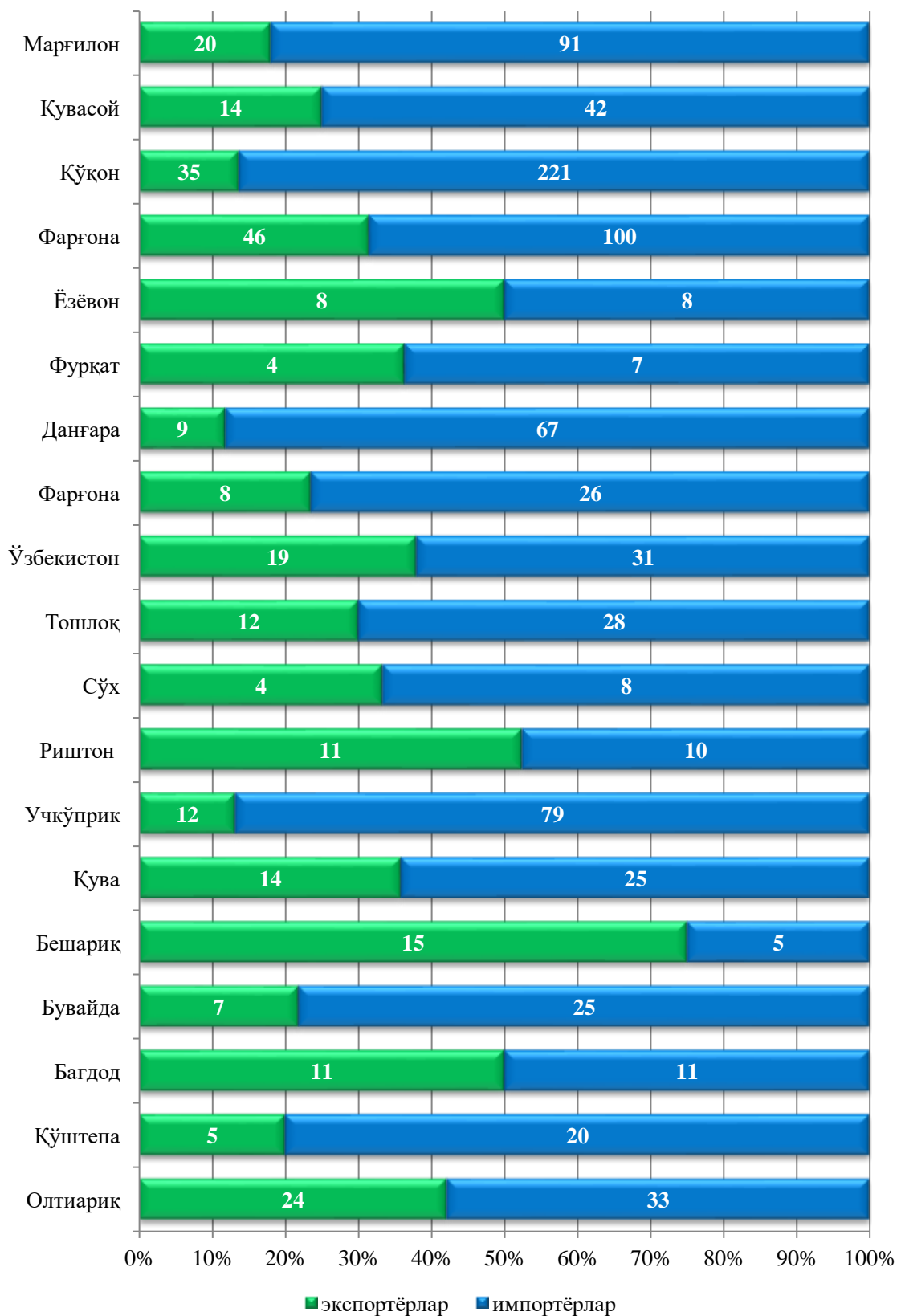
Дастлабки маълумотларга кўра вилоятнинг ташқи савдо айланмаси 2019 йилнинг январь–мартида 285,2 млн. АҚШ долларини, жумладан экспорт 108,9 млн. АҚШ долларини, импорт 176,3 млн. АҚШ долларини ташкил этди.

Ташқи савдо айланмасининг сальдоси -67,4 млн. АҚШ долларни, шу жумладан МДХ давлатлари билан -35,5 млн. АҚШ долларини ва бошқа давлатлар билан -31,9 млн. АҚШ долларини ташкил этди.

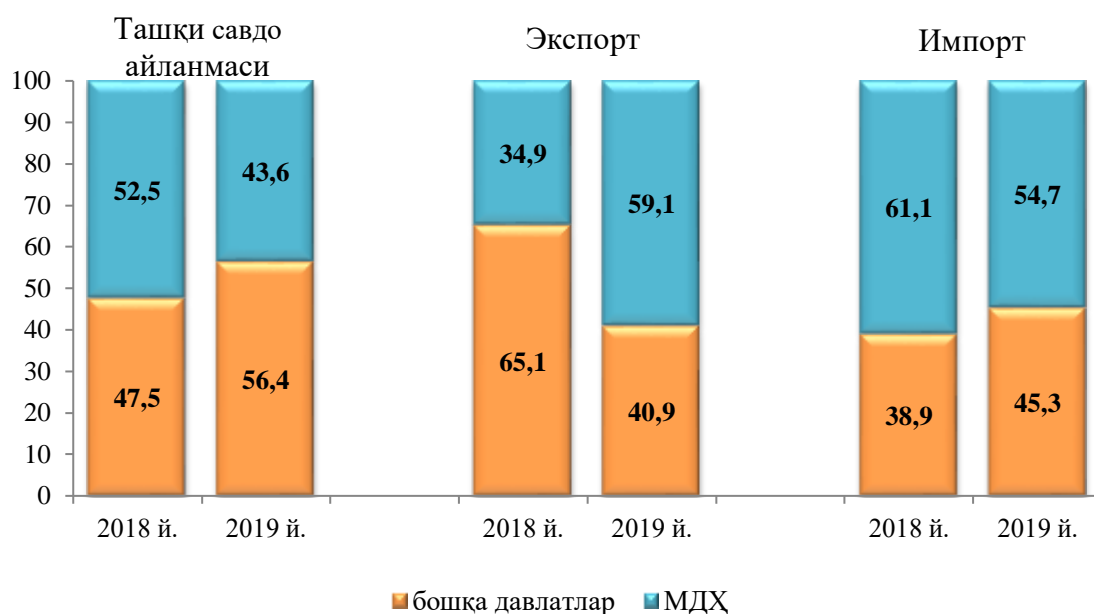
Вилоятнинг ташқи савдо айланмаси (2019 йилнинг январь–мартида)

	млн. АҚШ доллари	2018 йилнинг январь–мартига нисбатан фоиз ҳисобида	яқунга нисбатан фоиз ҳисобида
Ташқи савдо айланмаси	285,3	101,9	100
МДХ давлатлари	124,7	84,8	43,6
бошқа давлатлар	160,6	120,9	56,4
Экспорт	108,9	118,0	100
МДХ давлатлари	44,5	138,2	40,9
бошқа давлатлар	64,3	107,1	59,1
Импорт	176,4	94,1	100
МДХ давлатлари	80,1	69,8	45,3
бошқа давлатлар	96,3	1,3 м	54,7
Сальдо	-67,5	х	х
МДХ давлатлари	-35,6	х	х
бошқа давлатлар	-31,9	х	х

Экспорт ва импортни амалга оширган корхоналар сони
(2019 йил январь-март ҳолатига)



**МДХ ва бошқа давлатларнинг вилоят
ташқи савдо айланмасидаги улуши**
(январь-март ҳолатига, фоизда)



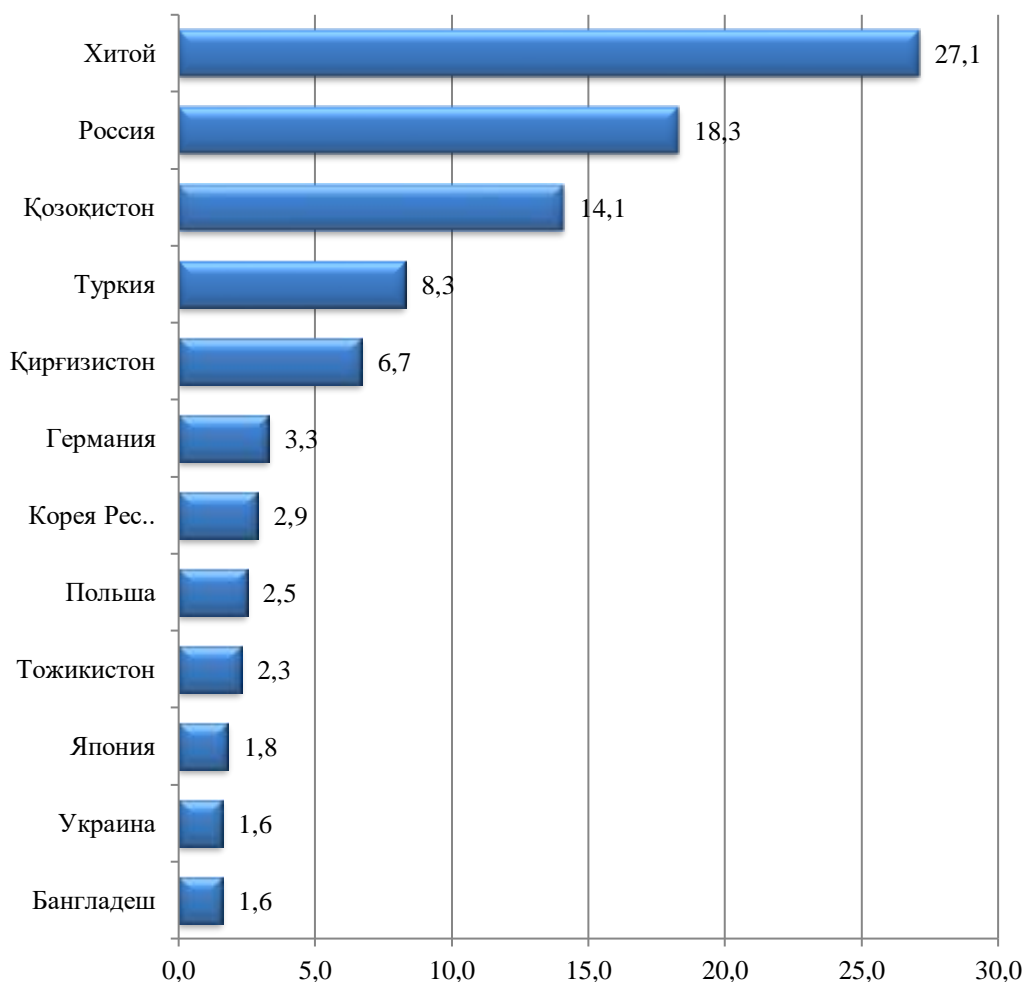
Вилоят резидентларининг ташқи савдо операциялари асосан Осиё (жами товар айланмасининг (67,5 фоизи), Европа (31,0 фоизи), Америка (0,5 фоизи) ва Африка (0,4 фоизи) давлатлари билан амалга оширилган бўлиб, жами савдо айланмасининг 100,0 фоизини ташкил қилди.

**Вилоят ташқи савдо айланмасининг
қитъалар бўйича тақсимланиши**
(2019 йил январь–мартда, млн. АҚШ доллари)

	Экспорт, млн. АҚШ доллари	Импорт, млн. АҚШ доллари	Ташқи савдо айланмаси		
			млн. АҚШ доллари	2018 йилнинг январь– мартига нисбатан фоиз ҳисобида	жамига нисбата н фоизда
Жами	108,9	176,3	285,2	101,9	100,0
<i>шу жумладан:</i>					
Европа	33,1	55,5	88,5	62,8	31,0
Осиё	73,0	119,7	192,9	1,4м	67,5
Америка	0,1	0,9	1,0	1,5 м	0,4
Африка	2,7	0,2	2,8	12,8 м	1,0

МДХ давлатлари орасида Россия Федерацияси, Қозоғистон, Қирғизистон, Тожикистон ва Туркменистон давлатлари, ташқи савдо айланмасида асосий ҳамкорлар ҳисобланиб, уларнинг жами ташқи савдо айланмасидаги улуши 41,6 фоизни ташкил қилади, бошқа давлатлар орасида Хитой, Туркия, Корея Республикаси, Польша, Ҳиндистон, Бангладеш ва Германия давлатлари ҳисобланади ва уларнинг улуши 58,4 фоизини ташкил қилади.

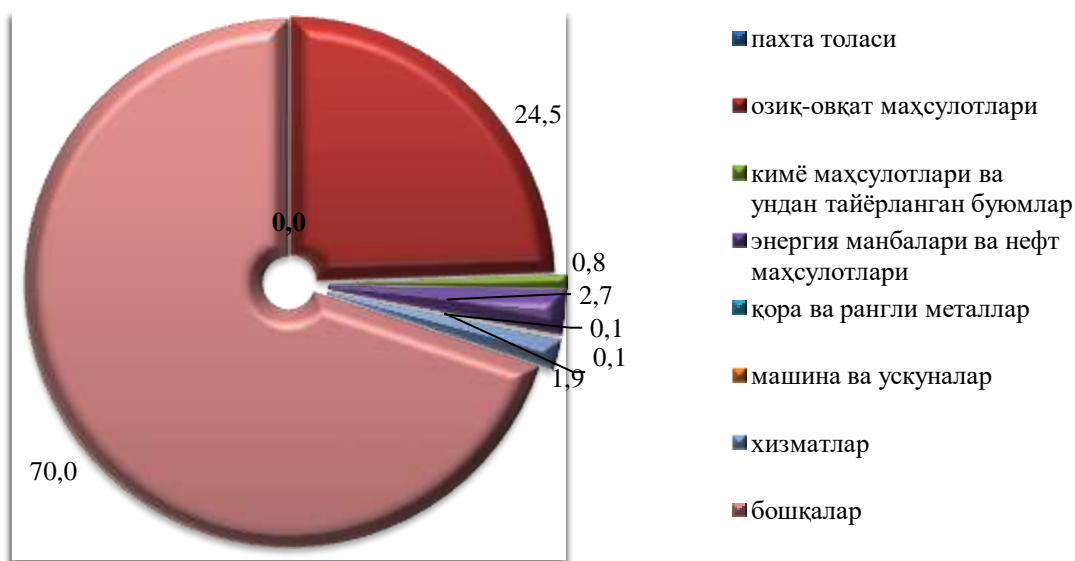
**Вилоят ташқи савдо айланмасида нисбатан катта улушга
эга бўлган давлатлар билан ташқи савдо айланмаси
(2019 йилнинг январь–мартида, фоизда)**



**Вилоят ташқи товар айланмасида нисбатан катта улушга
эга бўлган давлатлар билан ташқи савдо айланмаси
(2018 йилнинг январь–мартида)**

	<i>млн. АҚШ доллари</i>	<i>2018 йилнинг январь–мартга нисбатан, фоиз ҳисобида</i>	<i>вилоят товар айланмасидаги улуши, фоиз ҳисобида</i>
Хитой	77,1	1,1 м	25,2
Россия Федерацияси	52,1	45,1	18,3
Қозоғистон	40,3	2,8 м	14,1
Қирғизистон	19,1	1,5 м	6,7
Туркия	23,5	1,4 м	8,3
Корея	8,1	107,2	2,9
Германия	9,3	2,9 м	3,3
Бангладеш	4,6	68,7	1,6
Польша	7,1	1,2 м	2,5
Литва	3,3	1,1 м	1,2
Вьетнам	2,6	9,5 м	0,9
Латвия	3,4	1,5 м	1,2
Тожикистон	6,5	2,4 м	2,3
Украина	4,6	3,6 м	1,6
Япония	5,0	50,5 м	1,8

Товар ва хизматларнинг экспорт таркиби, жамига нисбатан фоизда
(2019 йил январь–март фоиз ҳисобида)

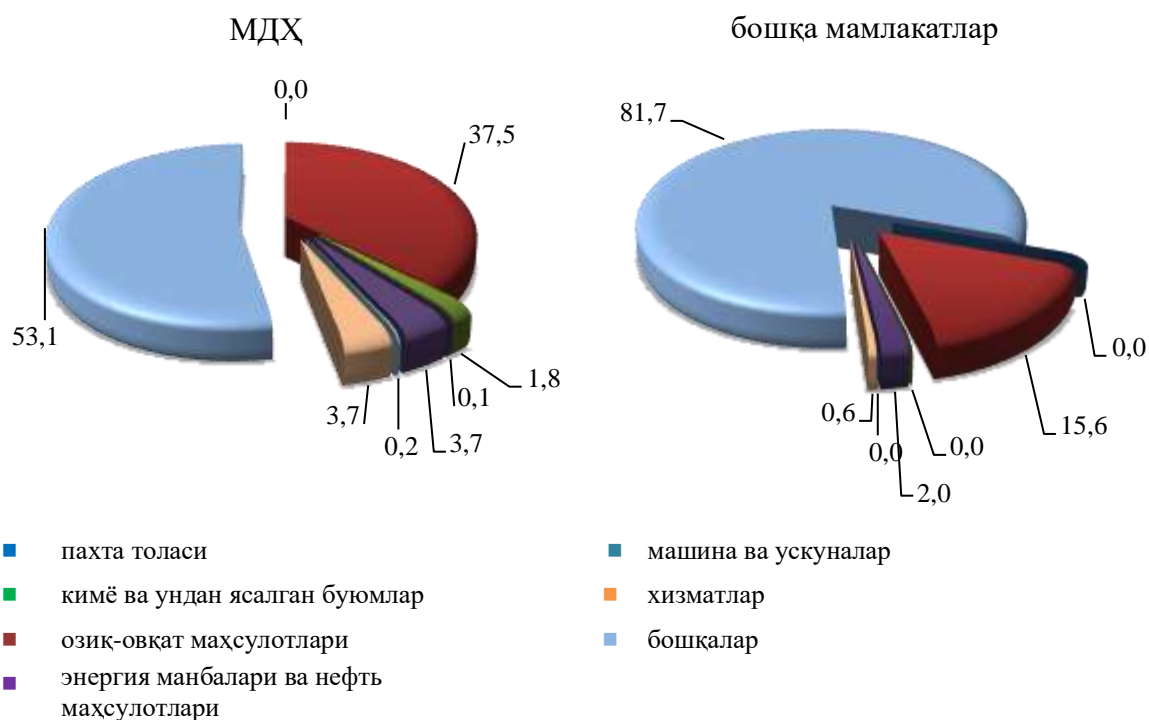


Товар ва хизматларнинг импорт таркиби, жамига нисбатан фоизда
(2019 йил январь–март фоиз ҳисобида)



**МДХ ва бошқа давлатлар билан амалга оширилган
ташқи савдо таркиби қуйидагича ифодаланади
(2019 йилнинг январь–мартида)**

Экспорт



Импорт

