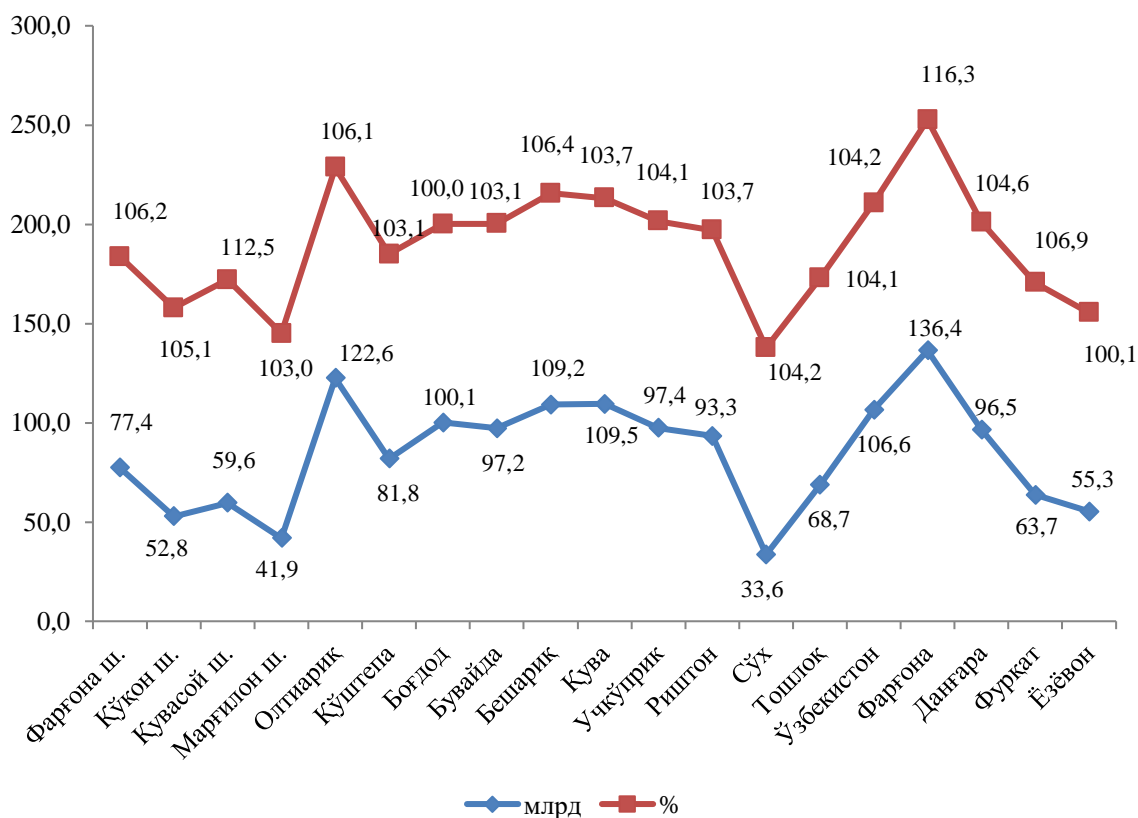


III. ҚИШЛОҚ, ҶРМОН ВА БАЛИҚ ХЎЖАЛИГИ

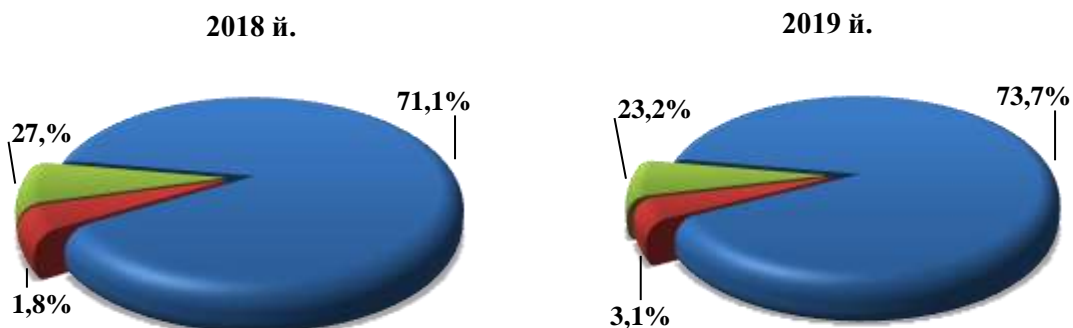
2019 йилнинг январь-мартида ишлаб чиқарилган (кўрсатилган хизматлар) умумий ҳажми 1 603,6 млрд. сўми ёки 2018 йилнинг шу даврига нисбатан 105,3 фоизни, шу жумладан, ялпи деҳқончилик маҳсулотлари 118,7 млрд. сўми (104,7 фоиз), ялпи чорвачилик маҳсулотлари 1 404,1 млрд. сўми (106,2 фоиз), қишлоқ хўжалигида кўрсатилган хизматлар ҳажми 5,3 млрд. сўми (46,3 фоиз), балиқчилик хўжаликларида 18,7 млрд. сўми (92,4 фоиз), овчилик хўжалигида 0,3 млрд. сўми (100,0 фоиз), ўрмончилик хўжаликларида 56,5 млрд. сўми (101,7 фоиз) ташкил қилди.

2019 йилнинг январь-мартида қишлоқ, ўрмон ва балиқ хўжалиги маҳсулотлари (хизматлар)нинг ҳажми



Ишлаб чиқарилган қишлоқ хўжалиги маҳсулотларининг таркибий тузилишида энг юқори улуш деҳқон (шахсий ёрдамчи) хўжаликларига тўғри келади (умумий ҳажмга нисбатан 89,5 фоиз).

**2019 йилнинг январь-мартда ишлаб чиқарилган қишлоқ хўжалиги
маҳсулотларининг хўжалик тоифалари бўйича тақсимланиши**
(фоиз ҳисобида)

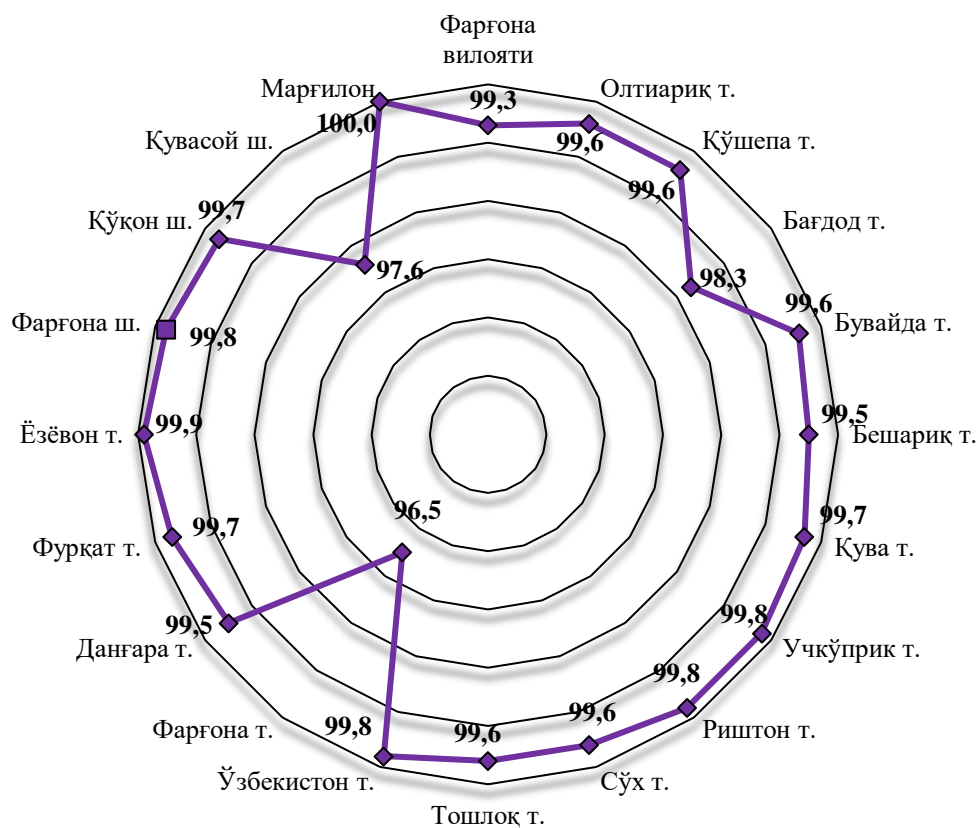


- Дехқон (аҳолининг шахсий ёрдамчи) хўжаликлари
- Фермер хўжаликлари
- Қишлоқ хўжалиги фаолиятини амалга оширувчи ташкилотлар

Қишлоқ, ўрмон ва балиқ хўжалигида кичик бизнеснинг ўрни

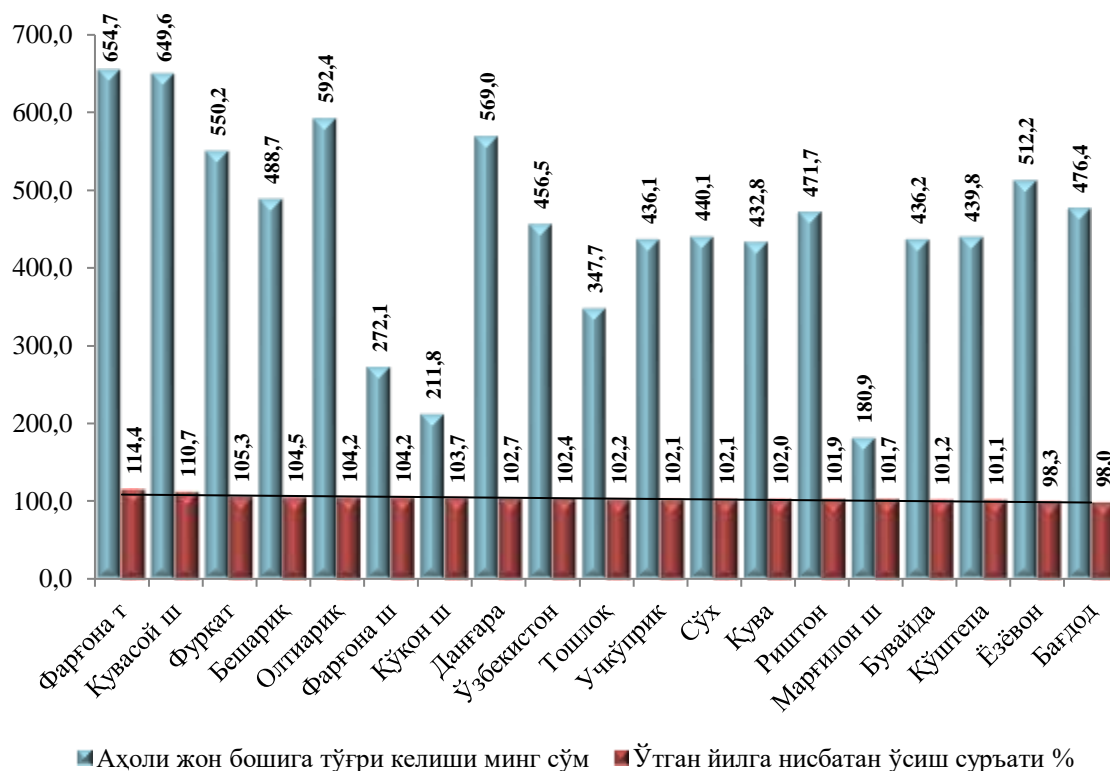
Кичик тадбиркорлик субъектлари томонидан қишлоқ, ўрмон ва балиқ хўжалигида кескин фаоллашгани натижасида улар томонидан маҳсулот ишлаб чиқариш ҳажми ўтган йилнинг мос даврига нисбатан 8,2 фоизга ошиши таъминланди, шунингдек ўз навбатида кичик бизнеснинг жами қишлоқ, ўрмон ва балиқ хўжалигида маҳсулот ишлаб чиқаришдаги улуши эса 99,3 фоизни ташкил этмоқда.

**Қишлоқ, ўрмон ва балиқ хўжалигида кичик бизнеснинг ҳажми,
шаҳар-туманлар кесимида
(фоиз ҳисобида)**



Аҳоли жон бошига қишлоқ, ўрмон ва балиқ хўжалигида маҳсулот ишлаб чиқаришнинг табақаланиши таҳлили Фарғона туманида (654,7 минг сўмни ёки 114,4 фоизни), Кувасой шаҳрида (649,6 минг сўмни ёки 110,7 фоизни), Фурқат туманида (550,2 минг сўмни ёки 105,3 фоизни) вилоят кўрсаткичидан энг юқори ва аксинча Бағдод туманида (476,4 минг сўмни ёки 98,0 фоизни), Ёзёвон туманида (512,2 минг сўмни ёки 98,3 фоизни), Кўштепа туманида (439,8 минг сўмни ёки 101,1 фоизни) энг паст кўрсаткичлар кузатилди.

Қишлоқ, ўрмон ва балиқ хўжалиги ҳажмини аҳоли жон бошига тўғри келиши ва ўтган йилга нисбатан ўсиш суръатлари



Дехқончилик. 2019 йилнинг январь-мартида ишлаб чиқарилган деҳқончилик маҳсулотларининг ҳажми 118,7 млрд. сўмни ёки 2018 йилнинг шу даврига нисбатан 104,7 фоизни ташкил қилди. Ишлаб чиқарилган қишлоқ хўжалиги маҳсулотларининг умумий ҳажмида деҳқончилик маҳсулотларининг улуши 7,8 фозни ташкил қилди.

Ҳосилни йиғиб олиш. Барча тоифадаги хўжаликларда 2019 йилнинг 1 апрель ҳолатига сабзавот 7 132 тонна (108,0 фоиз), мева 1 990 тонна (283,5 фоиз) етиштирилди.

**2019 йилнинг январь-мартида хўжалик тоифалари бўйича
асосий турдаги деҳқончилик маҳсулотларини ишлаб чиқариш**

	<i>Фермер хўжаликлари</i>		<i>Деҳқон (шахсий ёрдамчи) хўжаликлари</i>		<i>Қишлоқ хўжалиги фаолиятини амалга оширувчи ташкилотлар</i>	
	<i>минг тонна</i>	<i>ўсиш суръати, фоизда</i>	<i>минг тонна</i>	<i>ўсиш суръати, фоизда</i>	<i>минг тонна</i>	<i>ўсиш суръати, фоизда</i>
Сабзавотлар	71,3	49,7	763,9	104,8	2,1	133,9
Мевалар ва резаворлар	106,7	69,2	182,7	110,0	5,5	169,8

**2019 йилнинг январь-мартида ҳудудлар кесимида асосий
турдаги деҳқончилик маҳсулотларини ишлаб чиқариш**



Чорвачилик. Келгусида чорвачилик соҳасининг имкониятларини оширишга қаратилган чора-тадбирларнинг изчиллик билан амалга оширилиши ҳамда давлат томонидан кўрсатилаётган тизимли қўллаб-қувватлашлар натижасида қорамоллар бош сонининг ўсишига, ички истеъмол бозорларининг чорвачилик маҳсулотлари билан тўйинишига имкон яратди.

2019 йилнинг январь-мартида чорвачилик маҳсулотларини ишлаб чиқариш ҳажми 1 404,1 млрд. сўмни ёки 2018 йилнинг шу даврига нисбатан 106,2 фоизни (2018 йилнинг январь-мартида 102,2 фоизни) ташкил қилди. Ишлаб чиқарилган қишлоқ хўжалиги маҳсулотларининг умумий ҳажмида чорвачилик маҳсулотларининг улуши 92,2 фоизни ташкил этди.

2019 йилнинг 1 апрель ҳолатига йирик шохли қорамоллар бош сони 1 005,7 минг бош (0,5 фоизга), шу жумладан сигирлар 373,6 минг бош (4,6 фоизга), қўй ва эчкилар 857,7 минг бош (2,7 фоизга), отлар 9,0 бошга (1,4 фоизга), паррандалар 7 729,3 минг бошга (28,6 фоизга) кўпайди.

**2019 йил 1 апрель ҳолатига хўжалик тоифалари бўйича
чорва моллари ва паррандалар**

	Фермер хўжаликлари		Деҳқон (шахсий ёрдамчи) хўжаликлари		Қишлоқ хўжалиги фаолиятини амалга оширувчи ташилотлар	
	минг бош	ўсиш суръати, фоизда	минг бош	ўсиш суръати, фоизда	минг бош	ўсиш суръати, фоизда
Йирик шохли қорамоллар	51,7	103,8	944,4	100,5	9,6	81,4
шу жумладан: сигирлар	15,6	99,4	356,0	105,1	2,0	74,1
Қўйлар ва эчкилар	47,4	110,7	806,8	102,4	3,5	81,4
Отлар	1 324	102,5	7596	101,0	119	120,2
Паррандалар	713,7	102,2	4 961,6	127,6	2 054,0	144,1

Умумий бош сонга нисбатан деҳқон (шахсий ёрдамчи) хўжаликларида йирик шохли қорамолларнинг улуши 93,9 фоизни, фермер хўжаликларида 5,1 фоизни ташкил этди, сигирлар мос равишда –95,3 ва 4,2 фоизни, қўйлар ва эчкилар – 94,1 ва 5,5 фоизни, отлар – 84,0 ва 14,7 фоизни, паррандалар – 64,2 ва 9,2 фоизни ташкил қилди.

2019 йил 1 апрель ҳолатига ҳудудлар кесимида чорва моллари ва паррандалар

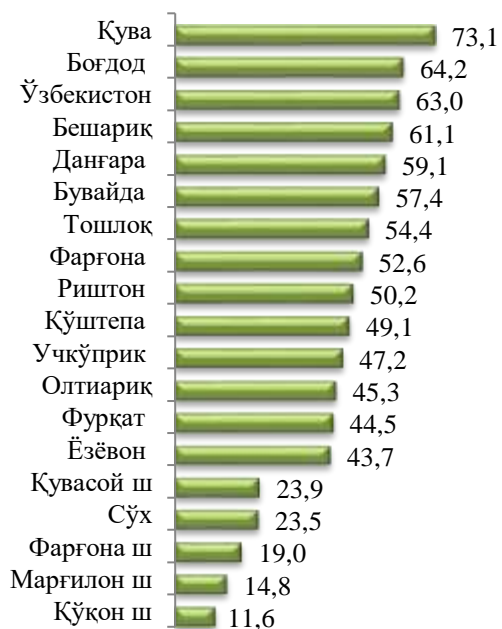
Йирик шохли қорамоллар (минг бош)



шу жумладан: сигирлар (минг бош)

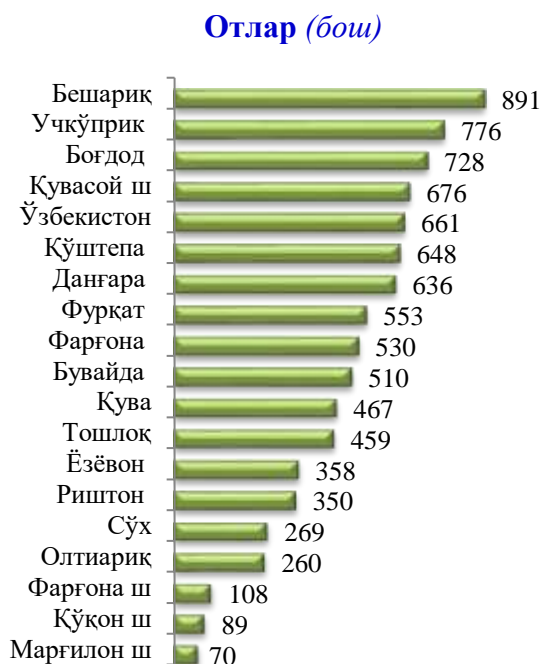


Қўйлар ва эчкилар (минг бош)



Паррандалар (минг бош)





2019 йилнинг январь-мартида барча тоифадаги хўжаликларда тирик вазнда 33,0 минг тонна гўшт (2018 йилнинг январь-мартига нисбатан 6,4 фоизга кўп), 187,9 минг тонна сут (4,8 фоиз), 89,1 млн. дона тухум (28,2 фоиз), 90 тонна жун (4,3 фоизга кам) ишлаб чиқарилди ҳамда 1023 тонна балиқ (11,3 фоизга кам) овланди.

Мамлакатимизда паррандачилик соҳасини ривожлантириш ва экспортга мўлжалланган тайёр маҳсулотлар ишлаб чиқариш ҳажмини ошириш ва турларини кенгайтириш, шунингдек вилоятимизда аҳолини маҳаллий ишлаб чиқарилган сифатли ва арзон паррандачилик маҳсулотлари билан таъминлаш бўйича изчил чора-тадбирлар амалга оширилиши ҳамда берилаётган имтиёзли кредитлар натижасида вилоятимизда 2019 йил 1 апрель ҳолатига барча тоифадаги хўжаликларда паррандалар 7 729,3 минг бошни ташкил этиб, ўтган йилга нисбатан 28,6 фоизга кўп, шундан фермер хўжаликларида 713,7 минг бош (2,2 фоиз)га, деҳқон (шахсий ёрдамчи хўжаликлари)да 4 961,6 минг бош (27,6 фоиз)га, қишлоқ хўжалиги фаолиятини амалга оширувчи ташкилотларда 2 054,0 минг бош (44,1 фоиз)га кўпайган.

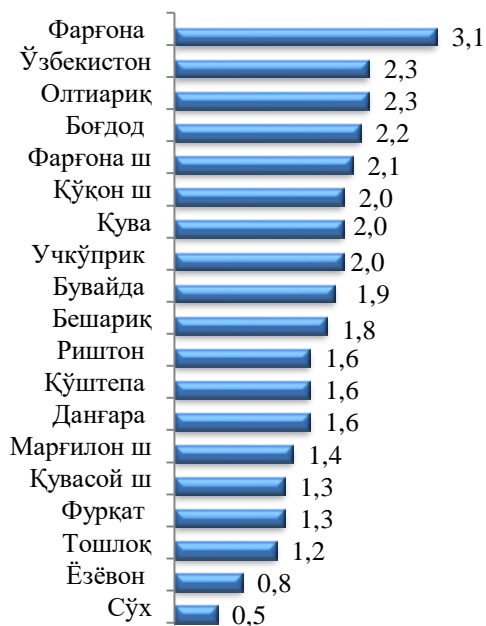
Тухум етиштириш барча тоифадаги хўжаликларда 89,1млн. донани ташкил этиб, ўтган йилга нисбатан 28,2 фоизга, ёки 24,6 млн. донага ошган, шундан фермер хўжаликларида 12,7 млн.дона (79,9 фоиз)га, деҳқон (шахсий ёрдамчи хўжаликлари)да 58,6 млн.дона (10,8 фоиз)га, қишлоқ хўжалиги фаолиятини амалга оширувчи ташкилотларда 17,8 млн.дона (86,0 фоиз)га кўпайган.

**2019 йилнинг январь-мартида хўжалик тоифалари бўйича
асосий турдаги чорвачилик маҳсулотларини ишлаб чиқариш**

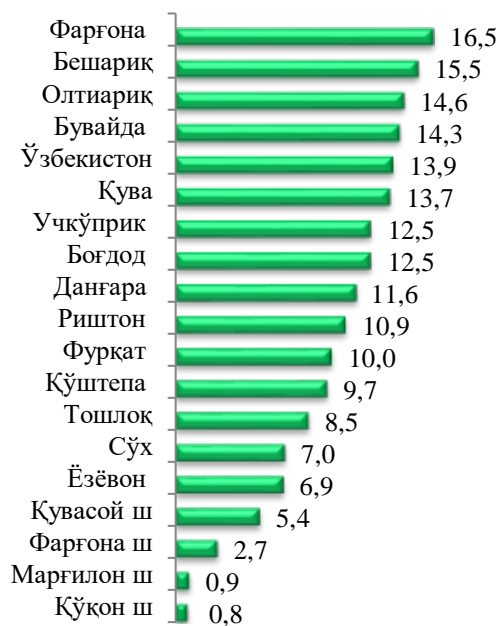
	<i>Фермер хўжаликлари</i>		<i>Деҳқон (шахсий ёрдамчи) хўжаликлари</i>		<i>Қишлоқ хўжалиги фаолиятини амалга оширувчи ташкилотлар</i>	
	<i>миқдори</i>	<i>ўсиш суръати, фоизда</i>	<i>миқдори</i>	<i>ўсиш суръати, фоизда</i>	<i>миқдори</i>	<i>ўсиш суръати, фоизда</i>
Гўшт, тирик вазнда, <i>минг тонна</i>	1,2	106,4	29,8	103,2	2,0	197,2
Сут, <i>минг тонна</i>	5,0	109,3	182,3	104,9	0,6	61,2
Тухум, <i>млн. дона</i>	12,7	179,9	58,6	110,8	17,8	186,0
Жун, <i>тонна</i>	34	87,2	56	101,8	-	-
Овланган балиқ, <i>тонна</i>	601	80,0	101	104,1	321	105,2

**2019 йилнинг январь-мартда ҳудудлар кесимида асосий турдаги
чорвачилик маҳсулотларини ишлаб чиқариш**

Гўшт (минг тонна)



Сут (минг тонна)



Тухум (млн. Дона)



Жун (тонна)



Балиқ (тонна)

