


IX. ТРАНСПОРТ ВА АЛОҚА

Юк ташиш. 2019 йилнинг январь–мартида барча турдаги транспортлар томонидан 11,4 млн. тонна юк ташилган бўлиб, бу 2018 йилнинг январь–мартига нисбатан 103,8 фоизни ташкил қилди. Шу билан бирга юк айланмаси 223,6 млн.тн–км.ни ташкил қилди ёки 2018 йилнинг январь–мартига нисбатан 103,3 фоизга ўсди.

Транспорт турлари бўйича юк ташиш ва юк айланмаси

	2019 йил январь–март	ўсиш суръати, фоиз ҳисобида
Ташилган юklar, млн. тн.	11,4	103,8
темир йўл транспортида	1,6	105,3
автомобиль транспортида	9,9	103,5
ҳаво транспортида, <i>минг тн.</i>	0,01	94,5
Юк айланмаси, млн.тн–км	619,6	102,9
темир йўл транспортининг	396,0	102,7
автомобиль транспортининг	223,6	103,3

Транспорт турлари бўйича юк ташиш таркиби (юк ташишининг умумий ҳажмига нисбатан фоизда)



**Магистрал темир йўл транспортида
асосий турдаги юкларни ташиш
(2019 йилнинг январь–март ҳолатига)**

	<i>минг тонна</i>	<i>ўсиш суръати, фоиз ҳисобида</i>
Юклар – жами	1 566,0	105,3
<i>шу жумладан:</i>		
нефть юклари	242,8	72,4
қора метал темир–терсаклари	39,5	102,1
кимёвий ва минерал ўғитлар	227,2	146,3
қурилиш юклари	24,4	164,9
цемент	26,1	70,5
пахта–толаси	0	0
дон ва янчилган дон маҳсулотлари	29,0	61,3
бошқа юклар	977,0	113,7

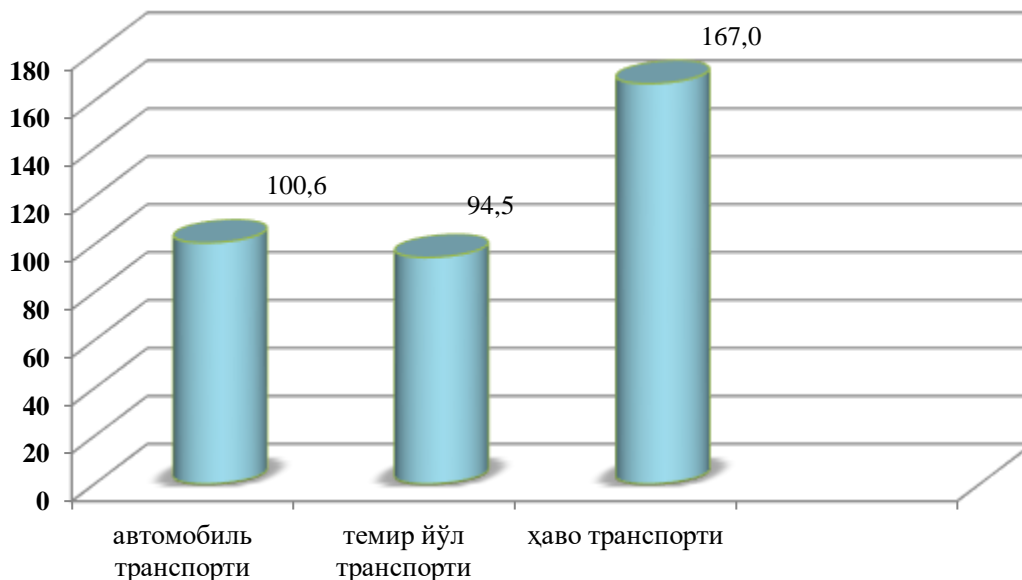
Автомобиль транспортида 9,9 млн. тонна юк ташилган бўлиб, бу 2018 йилнинг январь–мартига нисбатан 3,5 фоизга кўпдир. Юк айланмаси 0,2 млрд. тн–км.ни ташкил қилиб, 3,3 фоизга қўпдир.

Якка тартибдаги тадбиркорларнинг автомобиль транспортидаги юк айланмаси 2019 йил январь–мартига нисбатан 2,0 фоизга кўпайди ва 0,2 млрд. тн–км.ни ташкил қилди. Автомобиль транспорти юк айланмасининг умумий ҳажмида якка тартибдаги юк ташувчиларнинг улуши 25,8 фоизни (2018 йилнинг январь–мартига 26,1 фоизни) ташкил этди.

Ҳаво транспорти орқали 0,0136 минг тонна юк жўнатилган бўлиб, бу 2018 йилнинг январь–мартига нисбатан 5,5 фоизга камдир.

Йўловчи ташиш. Барча транспорт турларида ташилган йўловчилар сони 2018 йилнинг январь–мартига нисбатан 0,6 фоизга кўпайди ва 135,4 млн. кишига етди. Йўловчи ташиш айланмаси 0,7 фоизга кўпайиб, 3,1 млрд. йўловчи–км. ни ташкил этди.

**Йўловчи ташишининг
ўтган йилнинг мос даврига нисбатан ўсиш суръати
(фоиз ҳисобида)**



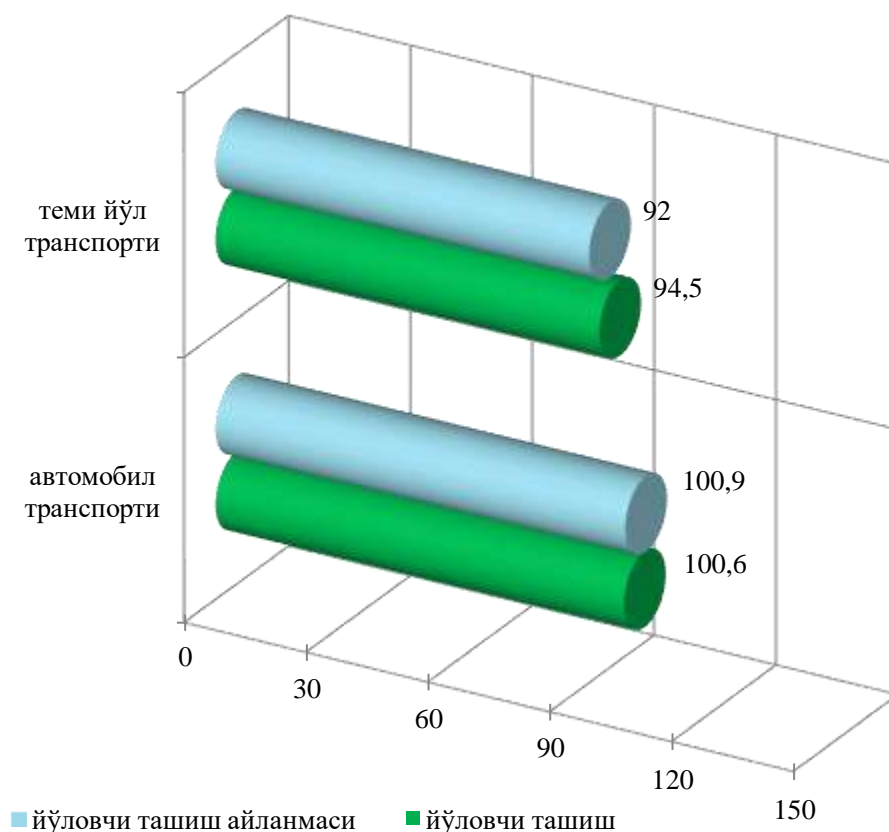
**Транспорт турлари бўйича
йўловчи ташиш ва йўловчи айланмаси**

	<i>2019 йил январь– март</i>	<i>жамига нисбатан, фоиз ҳисобида</i>	<i>ўсиш суръати, фоиз ҳисобида</i>
Ташилган йўловчилар, млн. киши	135,4	100,0	100,6
темир йўл транспортида	0,5	0,3	94,5
автомобиль транспортида	134,9	99,7	100,6
ҳаво транспортида	0,03	0,01	167,0
Йўловчи айланмаси, млн. йўловчи–км	3 090,7	100,0	100,7
темир йўл транспортининг	63,5	1,8	92,0
автомобиль транспортининг	3 027,2	98,2	100,9

Йўловчи ташишда энг катта улуш ҳаво транспортига тўғри келиб, 167,0 фоизни ташкил қилди.

Темир йўл транспортида йўловчилар жўнатиш 5,6 фоизга камайиб, 0,5 млн. йўловчини ташкил этди, йўловчи айланмаси 92,1 фоизга камайди ва 63,5 млн. йўловчи–км.ни ташкил этди.

Йўловчи ташиш
(2019 йил январь–мартида,
ўтган йилнинг мос даврига нисбатан фоизда)



Ҳаво транспорти орқали 32,193 мингта йўловчи жўнатилиб, бу кўрсаткич 2018 йилнинг январь–мартига нисбатан 167,0 фоизни ташкил этди.

Якка тартибдаги тадбиркорларнинг автомобиль транспортидаги йуловчи айланмаси 2018 йил январь–мартига нисбатан 1,7 фоизга кўпайди ва 2,8 млрд. йул–км.ни ташкил қилди. Автомобиль транспорти йуловчи айланмасининг умумий ҳажмида якка тартибдаги йуловчи ташувчиларнинг улуши 89,2 фоизни (2018 йилнинг январь–мартида 88,3 фоизни) ташкил этди.

Худудлар бўйича транспорт хизмалари соҳасида кичик тадбиркорлик улушлари
(2019 йил январь-март ҳолатига, жамига нисбатан, фоизда)

	<i>Юк ташиши</i>		<i>Юк айланмаси</i>	
	<i>2018 йил январь– март</i>	<i>2019 йил январь– март</i>	<i>2018 йил январь– март</i>	<i>2019 йил январь– март</i>
Фарғона вилояти	94,0	93,2	95,3	95,5
<i>шаҳарлар:</i>				
Фарғона	94,1	94,3	91,6	92,7
Қўқон	89,7	86,6	95,3	94,8
Қувасой	87,0	81,7	95,1	93,7
Марғилон	98,3	98,5	99,5	99,5
<i>туманлар:</i>				
Олтиариқ	98,0	98,4	98,5	99,2
Қўштепа	94,2	94,1	98,1	98,1
Боғдод	95,9	96,1	98,0	98,2
Бувайда	94,8	94,8	98,1	98,1
Бешариқ	92,5	92,4	98,0	98,0
Қува	97,7	97,7	99,3	99,3
Учкўприк	97,4	97,5	98,0	98,6
Риштон	91,6	89,4	87,1	87,0
Сўх	91,2	91,1	98,5	98,5
Тошлоқ	96,5	96,5	95,1	95,3
Ўзбекистон	95	95,2	96,8	96,9
Фарғона	93,9	95,9	95,8	98,3
Данғара	94,3	94,1	94,8	95,9
Фурқат	98,4	98,5	98,7	98,8
Ёзёвон	95,5	95,5	97,4	97,5

Худудлар бўйича транспор хизмалари соҳасида кичик тадбиркорлик улушлари
(жамига нисбатан, фоизда)

	<i>Йўловчи ташиш</i>		<i>Йўловчи айланмаси</i>	
	<i>2018 йил январь– март</i>	<i>2019 йил январь– март</i>	<i>2018 йил январь– март</i>	<i>2019 йил январь– март</i>
Фарғона вилояти	92,8	94,1	94,9	95,8
<i>шахарлар:</i>				
Фарғона	80,8	92,9	90,3	94,2
Кўкон	81,7	83,3	91,0	89,2
Қувасой	96,3	96,4	97,0	97,9
Марғилон	99,4	99,6	98,7	99,9
<i>туманлар:</i>				
Олтиариқ	99,0	99,0	98,1	99,1
Қўштепа	88,6	97,2	98,0	98,9
Боғдод	99,2	99,1	97,9	98,8
Бувайда	99,3	99,2	98,4	99,4
Бешариқ	97,6	97,2	97,2	98,1
Қува	99,2	98,8	98,2	99,2
Учкўприк	97,6	96,6	95,4	94,7
Риштон	98,3	98,7	95,7	96,4
Сўх	97,9	80,4	98,1	99,1
Тошлоқ	96,2	94,4	93,7	93,9
Ўзбекистон	98,6	95,6	98,1	99,0
Фарғона	99,4	99,4	98,4	99,4
Данғара	99,3	99,4	98,2	99,2
Фурқат	99,0	99,0	98,1	99,0
Ёзёвон	97,8	97,8	97,8	98,6