

## V. КОРХОНА ВА ТАШКИЛОТЛАРНИНГ МОЛИЯВИЙ НАТИЖАЛАРИ

**Фойда.** Ҳисобот маълумотларига кўра, 2019 йилнинг январь-февраль ойларида иқтисодий тармоқларида корхона ва ташкилотлар томонидан 55 060,9 млн. сўм. миқдорда якуний молиявий натижа олинди.

2018 йилнинг шу даврига нисбатан солиштирганимизда, фойда ҳажми 2018 йил январь-февраль ойларида – 13 556,1 млн. сўм. зарар билан якунланган, 2019 йил жорий даврда фойда 55 060,9 млн. сўмни ташкил этди.

### 2019 йилнинг январь-февраль ойларида иқтисодий фаолият турлари бўйича якуний молиявий натижалари

	Фойда, зарар (-), млн. сўм	2018 йилнинг январь-февралига нисбатан % да
<b>Жами<sup>1)</sup></b>	<b>55 060,9</b>	<b>-</b>
Тоғ-кон саноати ва очиқ конларни ишлаш	-	-
Ишлаб чиқарадиган саноат	35 941,3	-
Электр, газ, буғ билан таъминлаш ва ҳавони кондициялаш	63,9	5,9
Қурилиш	306,5	120,4
Савдо	3 711,9	61,1
Ташиш ва сақлаш	13 367,0	150,9
1-ша шва овқатланиш бўйича хизматлар	0,7	142,5
Ахборот ва алоқа	0,9	165,2
Молиявий ва суғурта фаолияти		
Кўчмас мулк билан операциялар	991,1	122,8
Профессional, илмий ва техник фаолият	32,3	43,8
Бошқариш бўйича фаолият ва ёрдамчи хизматлар кўрсатиш	5,1	453,8
Соғлиқни сақлаш ва ижтимоий хизматлар кўрсатиш	413,7	127,7
Бошқалар	226,5	-

<sup>1)</sup> Бюджет ва бошқа нотижорат ташкилотлар, маҳсулот ишлаб чиқарувчи қишлоқ хўжалик корхоналари, фермер ва деҳқон хўжаликлари, суғурта ташкилотлари, банклар, кичик корхоналар ва микрофирмаларсиз.

2019 йилнинг январь-февраль ойларида ўтган йилнинг шу даврига нисбатан солиштирганимизда, фойданинг асосий ўсиши “Ўзбекнефтегаз” АЖ (55,3 млрд. сўм), Ўзавтосаноат АЖ (0,8 млрд.сўм), “Ўзбекистон темир йўллари” АЖ (0,4 млрд. сўм), “Ўзпахтасаноат” АЖ (0,1 млрд. сўм), “Ўзбекистон ҳаво йўллари” МАК (21,4 млрд. сўм), “Ўзбекэнерго” АЖ (0,3 млрд. сўм), “Ўзкимёсаноат” АЖ (3,3 млрд. сўм) га тўғри келади.

**Фойданинг пасайиши.** Йирик тижорат корхоналари томонидан фойданинг пасайиши кузатилмади.

**2019 йилнинг январь-февраль ойларида ҳудудлар кесимида  
якуний молиявий натижалари**

	<i>Фойда, зарар (-), млн. сўм</i>	<i>2018 йилнинг январь-февралига нисбатан % да</i>
<b>Фарғона вилояти <sup>1)</sup></b>	<b>55 060,9</b>	<b>-</b>
<i>шаҳарлар:</i>		
Фарғона	19 003,0	-
Қўқон	9 645,0	83,8
Қувасой	12 216,9	83,7
Марғилон	574,4	98,5
<i>туманлар:</i>		
Олтиариқ	68,7	273,3
Қўштепа	-	-
Бағдод	860,2	81,1
Бувайда	-	-
Бешариқ	628,8	120,2
Қува	761,5	126,6
Учкўприк	48,4	66,1
Риштон	771,0	198,1
Сўх		
Тошлоқ	9 400,9	495,0
Ўзбекистон	349,3	176,4
Фарғона т.	422,7	101,2
Данғара	248,3	146,5
Фурқат	-	-
Ёзёвон	61,5	75,2

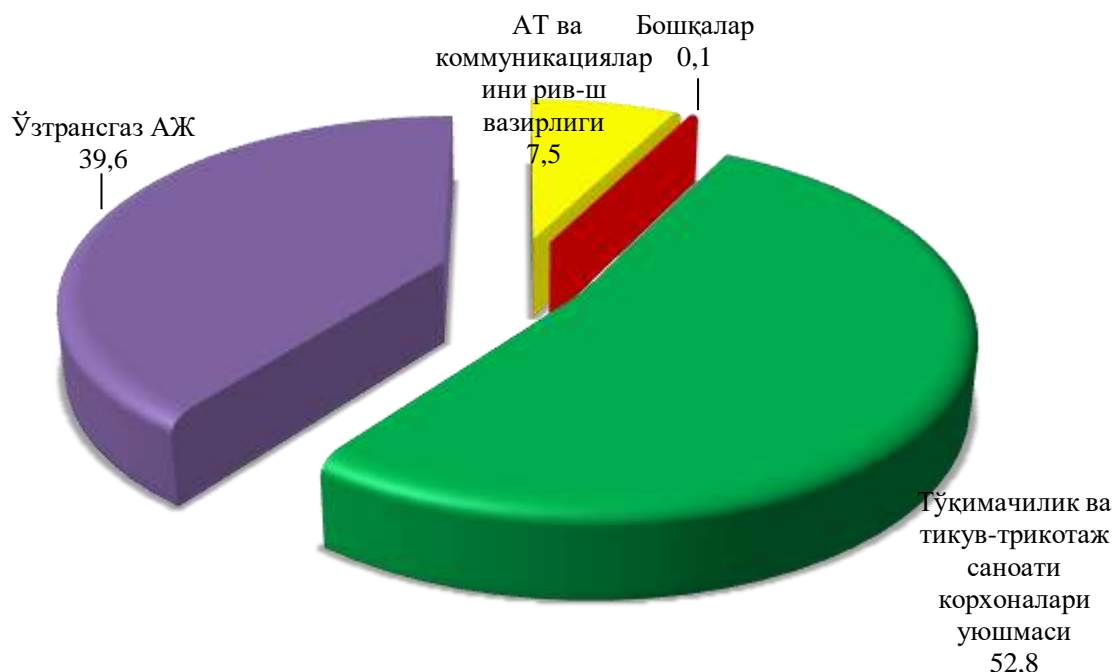
<sup>1)</sup> Бюджет ва бошқа нотижорат ташилотлар, маҳсулот ишлаб чиқарувчи қишлоқ хўжалик корхоналари, фермер ва деҳқон хўжаликлари, суғурта ташилотлари, банклар, кичик корхоналар ва микрофирмаларсиз

Худудлар кесимида фойданинг асосий қисми Фарғона шаҳар -19 003,1 млн. сўм (жами фойданинг 34,5) Қувасой шаҳар – 12 216,9 млн. сўм ( 22,2 %) ҳамда Тошлок тумани – 9 400,9 млн. сўм (17,1 %) га тўғри келади.

**Зарар.** 2019 йилнинг январь-март ойларида 5 та корхона ва ташкилотлар 5,3 млрд. сўм зарарга йўл қўйди.

Зарарнинг асосий қисми “Ўзбекнефтегаз” АЖ – 2,1 млрд. сўм (вилоят бўйича жами зарарнинг 39,6 %), Тўқимачилик ва тикув-трикотаж саноати корхоналари уюшмаси – 2,8 млрд. сўм (52,8%), Ахборот технологиялари ва коммуникацияларини ривожлантириш – 0,4 млрд (7,5 %) , “Ўзбекозиқовқатзахира” Ассоциацияси – 0,06 млрд. сўм (1,1 %) корхоналарига тўғри келади.

**2019 йилнинг январь-февраль ойларида зарар кўрган корхона  
ва ташкилотларнинг молиявий натижалари**  
(жамига нисбатан % да)



**Корхона ва ташкилотларнинг дебиторлик ва кредиторлик қарздорлиги ҳолати<sup>1)</sup>**

2019 йил 1 март ҳолатига дебитор қарздорликнинг умумий ҳажми 1 911,1 млрд. сўмни ташкил қилди, шундан муддати ўтган –22,1 млрд. сўм ёки жами қарздорликнинг 1,2 фоизи.

Муддати ўтган дебитор қарздорлик 2018 йилнинг 1 мартига нисбатан

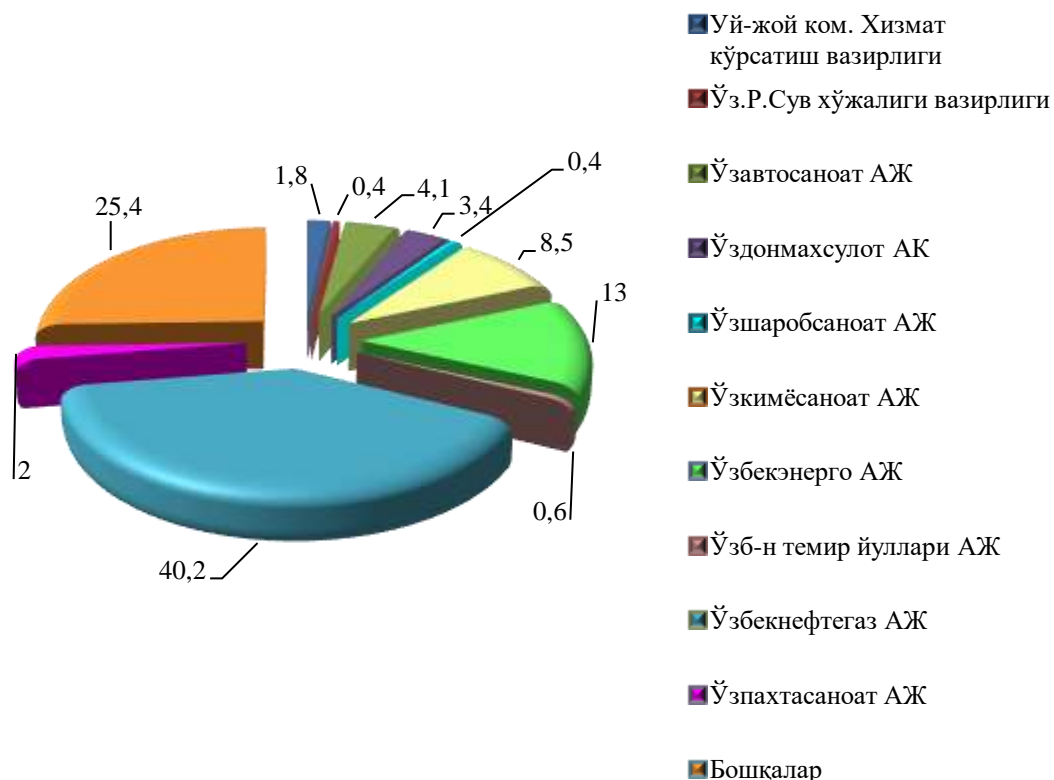
<sup>1)</sup> Бюджет ва бошқа нотижорат ташкилотлар, маҳсулот ишлаб чиқарувчи қишлоқ хўжалик корхоналари, фермер ва деҳқон хўжаликлари, сугурта ташкилотлари, банклар, кичик корхоналар ва микрофирмаларсиз.

солиштирганимизда 7 марта камайган, жами дебитор қарздорликдаги улуши 4,7 ф.пунктга камайганини кўрамиз.

**2019 йил 1 март ҳолатига ҳудудлар кесимида дебитор қарздорлик**

	<i>Дебитор қарздорлик, млн. сўм</i>	<i>2018 йилнинг январь-февралга нисбатан % да</i>
<b>Фарғона вилояти</b>	<b>1 911 176,0</b>	<b>72,0</b>
<i>шаҳарлар:</i>		
Фарғона	1 308 376,1	64,4
Қўқон	129 605,9	70,9
Қувасой	78 220,4	107,3
Марғилон	786,5	1,9 м
<i>туманлар:</i>		
Олтиариқ	1 851,5	122,3
Қўштепа	0,0	-
Бағдод	32 609,7	130,8
Бувайда	0,0	-
Бешариқ	5 161,6	5,6 м
Қува	12 043,9	139,6
Учкўприк	4 328,0	137,6
Риштон	22 610,2	58,5
Сўх	0,0	0,0
Тошлоқ	290 380,5	110,9
Ўзбекистон	3 194,4	31,1 м
Фарғона т.	5 321,5	1,7 м
Данғара	3 631,3	125,4
Фурқат	0,0	0,0
Ёзёвон	13 054,6	73,1

**2019 йил 1 март ҳолатига вазирлик ва идораларнинг дебитор қарздорлиги (жамига нисбатан % да)**



Энг кўп дебитор қарздорлик “Ўзбекнефтегаз” АЖ корхоналари – 769,9 млрд. сўм (вилоят бўйича жами қарздорликдан 40,2 %), “Ўзбекэнерго” АЖ – 248,5 млрд. сўм. (13,0 %), “Ўзбеккимёсаноат” АЖ – 161,8 млрд. сўм (8,5 %), “Ўзавтосаноат” АЖ – 77,7 млрд. сўм (4,1 %), “Ўзпахтасаноат” АЖ – 38,4 млрд. сўм (2,0 %) кузатилмоқда.

Иқтисодиёт тармоқлари, ҳудудларда ва идораларда муддати ўтган қарздорликни тугатиш бўйича тизимли ишлар ташкиллаштирилганлиги натижасида, муддати ўтган дебитор қарздорликнинг ўсиш суръати камайиб бормоқда.

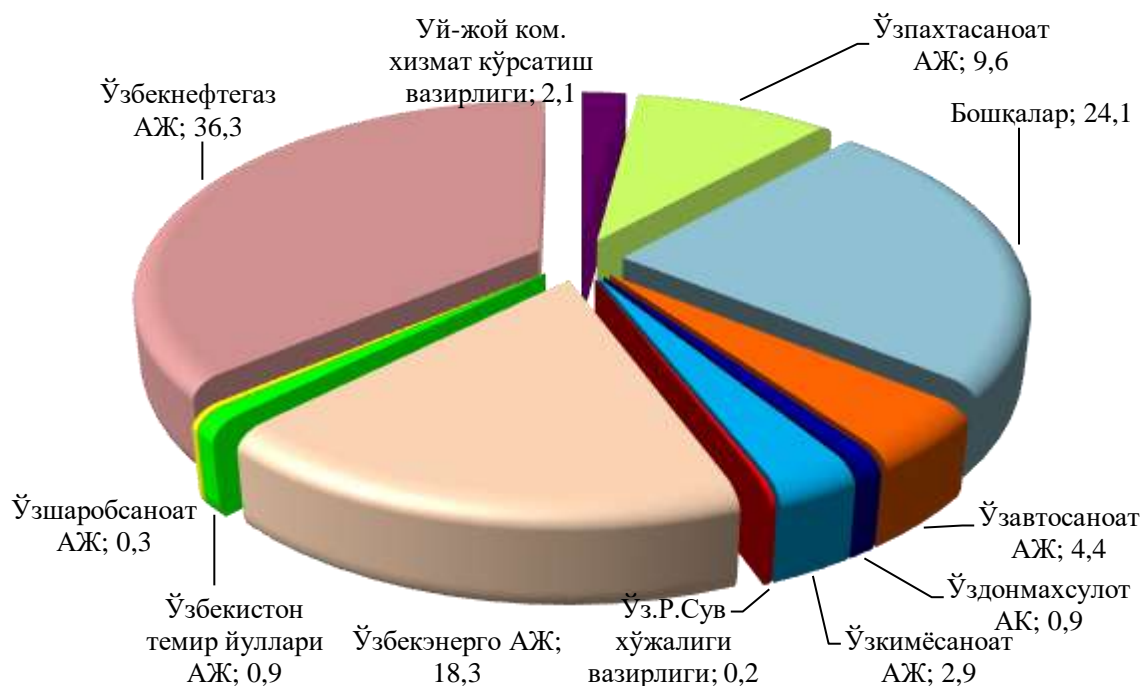
2019 йил 1 март ҳолатига кредитор қарздорликнинг умумий ҳажми 2 652,0 млрд. сўм, ундан муддати ўтган – 40,3 млрд. сўм ёки жами кредитор қарздорликнинг 1,5 % ини ташкил этди.

**2019 йил 1 март ҳолатига ҳудудлар кесимида кредитор қарздорлик**

	<i>Дебитор қарздорлик, млн. сўм</i>	<i>2018 йилнинг январь-февралга нисбатан % да</i>
<b>Фарғона вилояти <sup>1)</sup></b>	<b>2 652 011,8</b>	<b>73,6</b>
<i>шаҳарлар:</i>		
Фарғона	1 215 224,2	54,4
Қўқон	412 329,8	125,7
Қувасой	56 149,9	76,1
Марғилон	215,6	46,1
<i>туманлар:</i>		
Олтиариқ	519,7	158,9
Қўштепа	0,0	-
Бағдод	67 945,9	3,0 м
Бувайда	0,0	0,0
Бешариқ	47 535,2	4,6 м
Қува	60 267,6	2,7 м
Учкўприк	6 620,4	92,2
Риштон	31 215,3	50,1
Сўх	0,0	0,0
Тошлоқ	686 055,2	85,4
Ўзбекистон	35 777,4	4,8 м
Фарғона т.	3 403,1	92,4
Данғара	3 347,7	137,0
Фурқат	0,0	0,0
Ёзёвон	25 404,8	89,0

<sup>1)</sup> Бюджет ва бошқа нотижорат ташилотлар, маҳсулот ишлаб чиқарувчи қишлоқ хўжалик корхоналари, фермер ва деҳқон хўжаликлари, суғурта ташилотлари, банклар, кичик корхоналар ва микрофирмаларсиз

**2019 йил 1 март ҳолатига вазирлик ва идораларнинг кредитор қарздорлиги**  
(жамига нисбатан % да)



Энг кўп кредитор қарздорлик “Ўзбекнефтегаз” АЖ – 962,3 млрд сўм (вилоят бўйича жами кредитор қарздорликдан 36,3 %), “Ўзбекэнерго” АЖ – 486,2 млрд. сўм (18,3 %), “Ўзпахтасаноат” АК – 253,7 млрд. сўм (9,6 %) кузатилди.

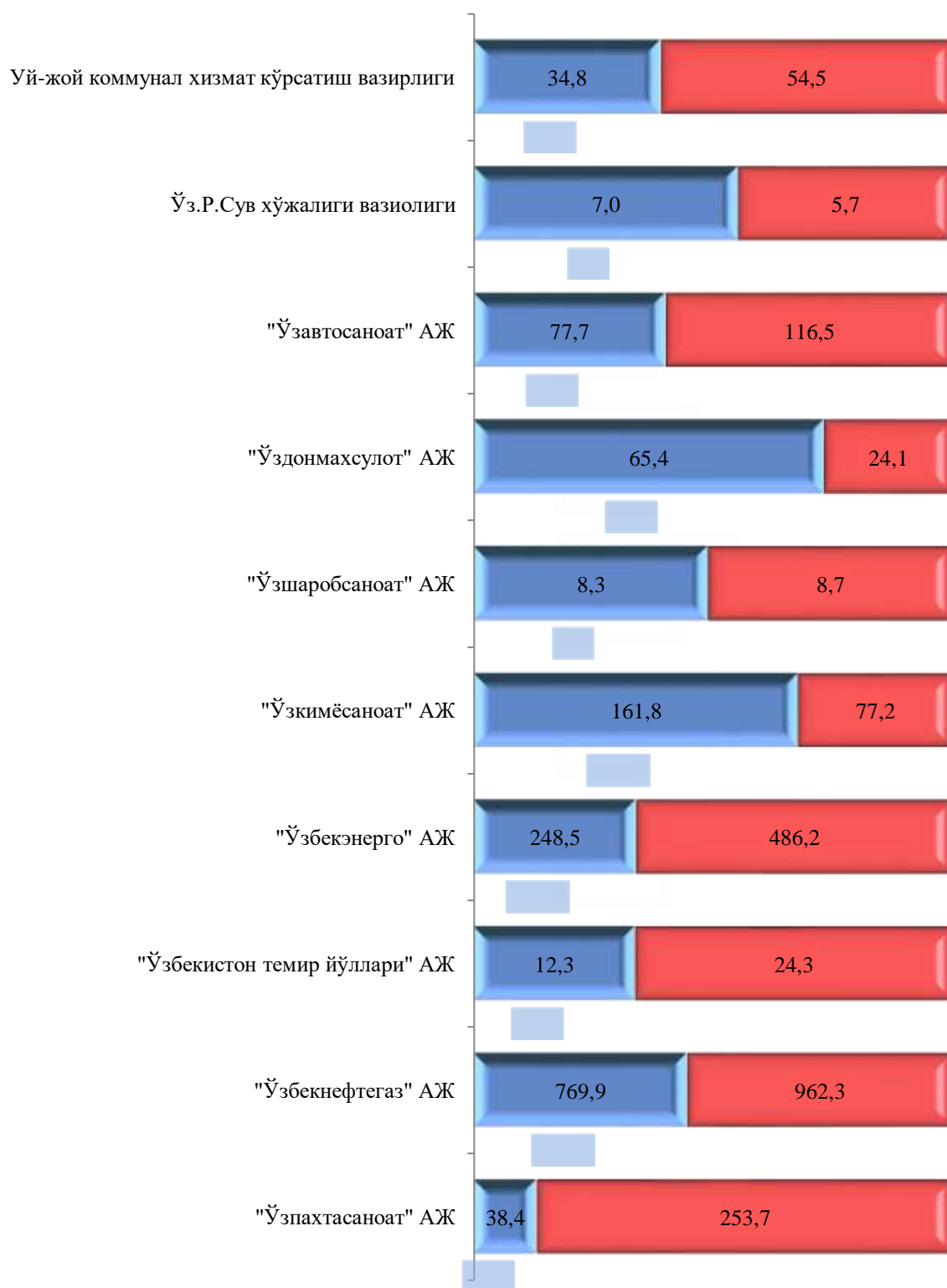
**2019 йил 1 март ҳолатига иқтисодий фаолият турлари бўйича муддати ўтган кредитор қарздорлигининг таркиби**

млн.сўм

	Жами, млн. сўм	ундан:				Мудда ти ўтган қарз- дорлик -нинг улуши, % да
		етказиб берувчи лар ва пудратчи ларга	олинган аванс- лар	давлат мақсадли фонд- ларига тўловлар	ички идора- вий	
<b>Жами</b>	<b>40 346,3</b>	<b>34 558,3</b>	<b>454,3</b>	<b>1 795,0</b>	<b>-</b>	<b>100,0</b>
Ишлаб чиқарадиган саноат	8 043,0	5 866,7	454,3	-	-	19,9
Электр, газ, буғ билан таъминлаш ва ҳавони кондициялаш	27 801,4	27 801,4	-	-	-	68,9
Қурилиш	4 501,9	890,2	-	1 795,0	-	11,2

**Алоҳида хўжалик бошқарув органларининг  
дебитор ва кредитор қарздорлиги**

*млрд. сўм*





Хўжалик бошқарув органларида жами кредитор қарздорликнинг дебиторлик қарздорликка нисбатан қуйидаги маълумотлар билан тавсифланади:

	<i>Кредитор қарздорликнинг дебиторликдан ошиши</i>	
	<i>Млрд. сўм</i>	<i>Дебиторга нисбатан % да</i>
«Ўзбекэнерго» АЖ	237,7	195,6
«Ўзпахтасаноат» АЖ	215,3	6,6 м
«Ўзбекнефтегаз» АЖ	192,4	125,0
«Ўзавтосаноат» АЖ	38,8	149,9
Уй-жой коммунал хизмат кўрсатиш вазирлиги	19,7	156,6
«Ўзбекистон темир йуллари» АЖ	12,0	197,6

Жами кредитор қарздорликнинг дебитордан ошиши “Ўзбекэнерго” АЖ -237,7 млрд.сўмга ( 195,6 %), “Ўзпахтасаноат” АЖ – 215,3 млрд.сўмга (6,6 м), “Ўзбекнефтегаз” АЖ – 192,4 млрд.сўмга (125,0 %), “Ўзавтосаноат” АЖ – 38,8 млрд.сўмга (149,9 %), Уй-жой коммунал хизмат кўрсатиш вазирлиги – 19,7 млрд.сўмга (156,6 %), “Ўзбекистон темир йуллари” АК – 12,0 млрд.сўмга (197,6 %) кузатилди. Бу корхонанинг молиявий барқарорлигига салбий таъсир этиши мумкин.