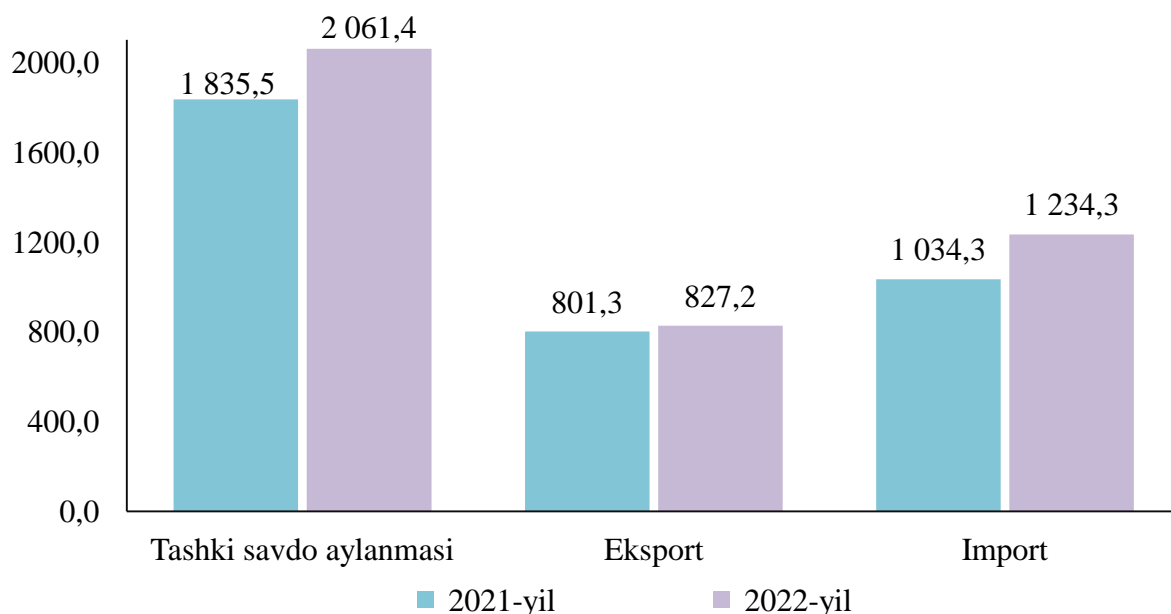


## XI. TASHQI IQTISODIY FAOLIYAT

Dastlabki ma'lumotlarga ko'ra viloyatning tashqi savdo aylanmasi 2022- yilning yanvar-dekabr 2 061,4 mln.AQSh dollarini, jumladan eksport 827,2 mln.AQSh dollarini, import 1 234,3 mln.AQSh dollarini tashkil etdi.

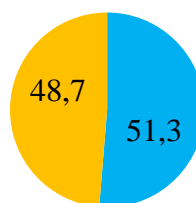
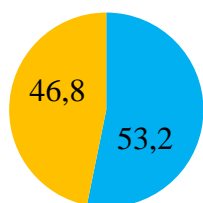
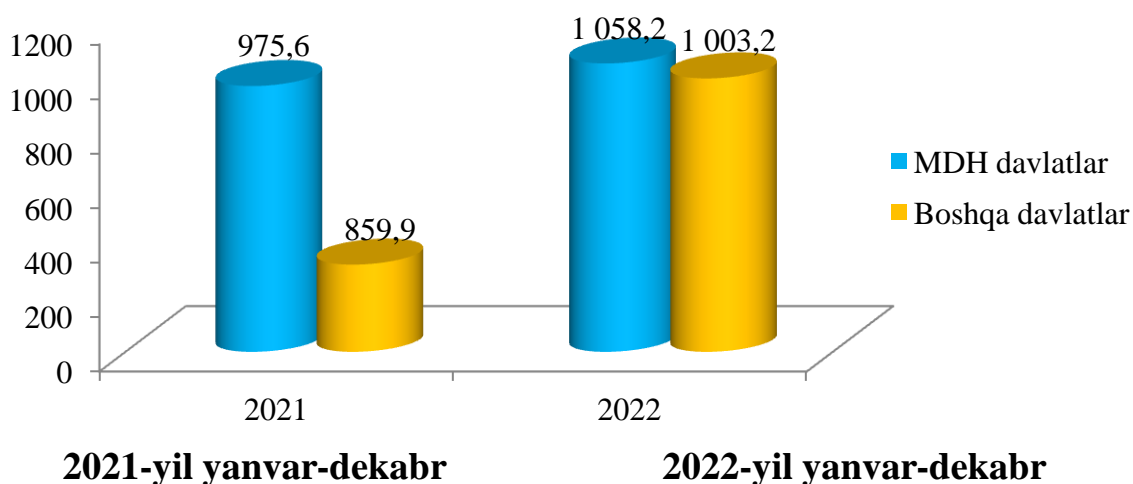


Tashqi savdo aylanmasining saldosi – 407,1 mln.AQSh dollari, shu jumladan MDH davlatlari bilan – 57,2 mln. AQSh dollarini va boshqa davlatlar bilan – 349,9 mln.AQSh dollarini tashkil etdi.

### Viloyatning tashqi savdo aylanmasi (2022- yilning yanvar–dekabr)

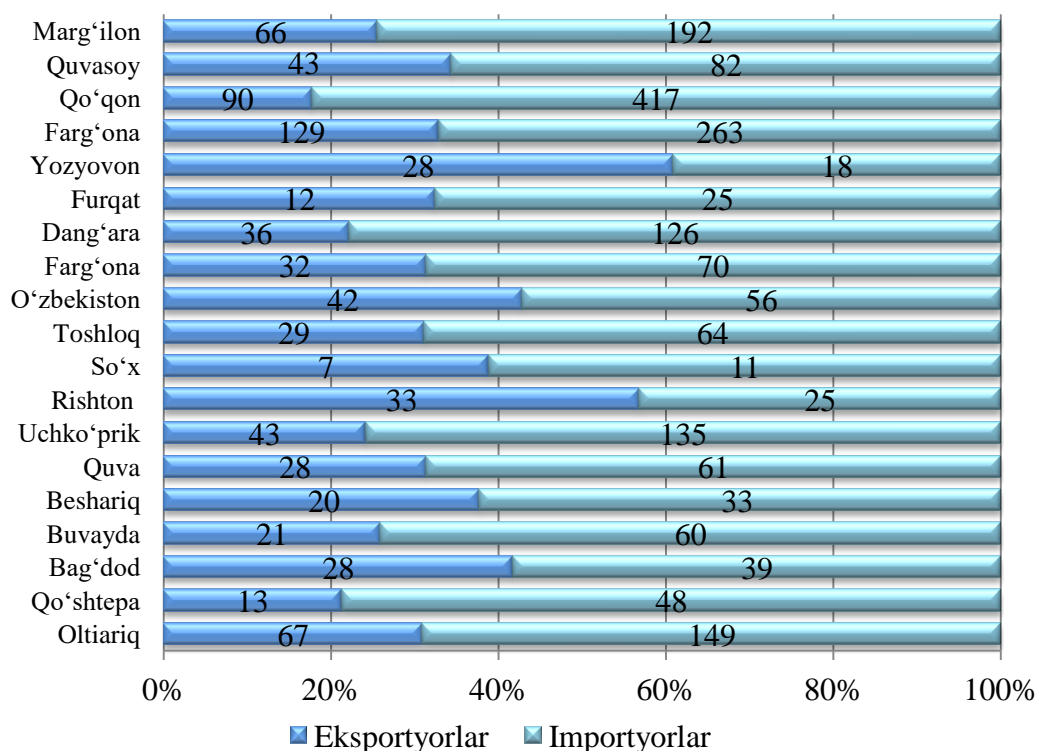
	mln. AQSh dollari	2021-yilning yanvar-dekabriga nisbatan % hisobida	yakunga nisbatan % hisobida
<b>Tashqi savdo aylanmasi</b>	2 061,4	112,3	100
MDH davlatlari	1 058,2	108,5	51,3
boshqa davlatlar	1 003,2	116,7	48,7
<b>Eksport</b>	827,2	103,2	100
MDH davlatlari	500,5	116,6	60,5
boshqa davlatlar	326,6	87,8	39,5
<b>Import</b>	1 234,3	119,3	100
MDH davlatlari	557,7	102,1	45,2
boshqa davlatlar	676,6	138,6	54,8
<b>Saldo</b>	-407,1	x	X
MDH davlatlari	-57,2	x	X
boshqa davlatlar	-676,5	x	x

**2022-yil yanvar-dekabr oylari viloyat tashqi savdo aylanmasida  
MDH va boshqa davlatlarning hajmi va ulushi**  
(mln. AQSh dollari va %da)

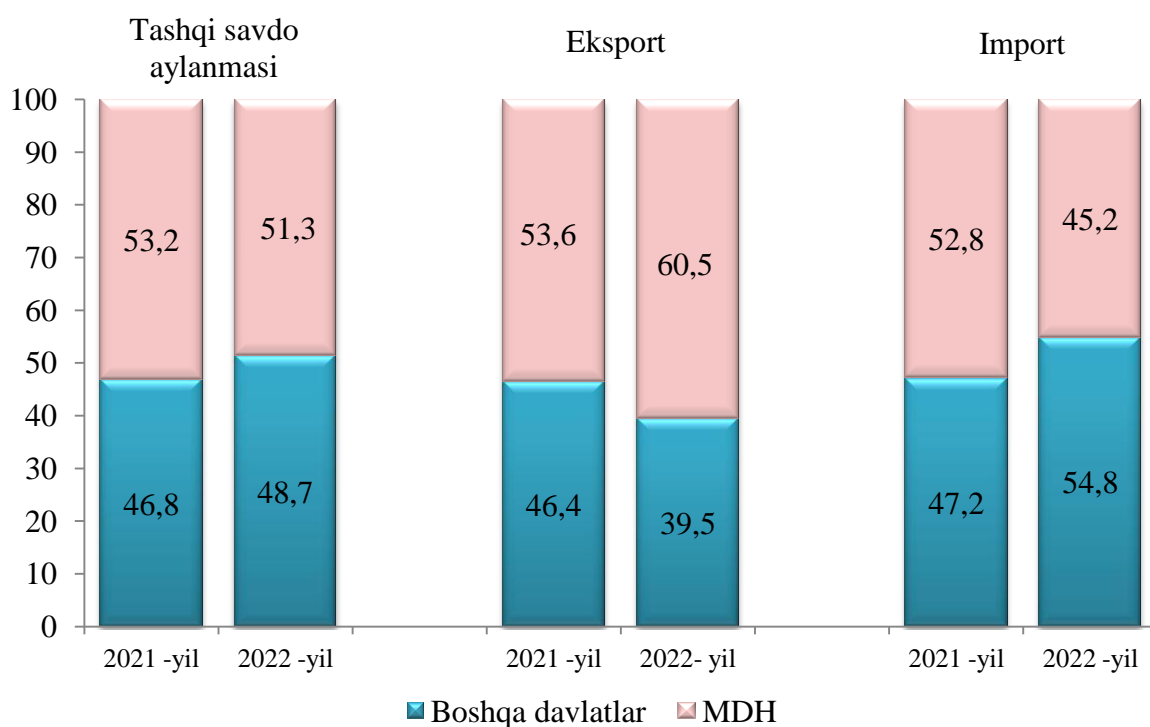


■ MDH davlatlar ■ Boshqa davlatlar      ■ MDH davlatlar ■ Boshqa davlatlar

**Eksport va importni amalga oshirgan korxonalar soni**  
(2022-yil yanvar-dekabr holatiga)



## MDH va boshqa davlatlarning viloyat tashqi savdo aylanmasidagi ulushi (yanvar-dekabr holatiga,%da)



2022- yilning yanvar-dekabr oylarida viloyatda amalga oshirilgan tashqi savdo aylanmasi o'tgan yilning mos davriga nisbatan 112,3 %ga teng bo'lib, MDH davlatlarining o'sish sur'ati 108,5 % ni tashkil etgan bo'lsa, boshqa davlatlar 16,7 %ga o'sdi.

Jumladan, jami eksport aylanmasi 103,2 %ni va shundan MDH davlatlari 116,6 %ni tashkil etgan bo'lsa, boshqa davlatlarga 87,8 %ni tashkil etdi.

Jami import aylanmasi 119,3 %ga teng bo'lib, undan MDH davlatlari 102,1 %ni tashkil etgan bo'lsa, boshqa davlatlar 38,6 %ga o'sdi.

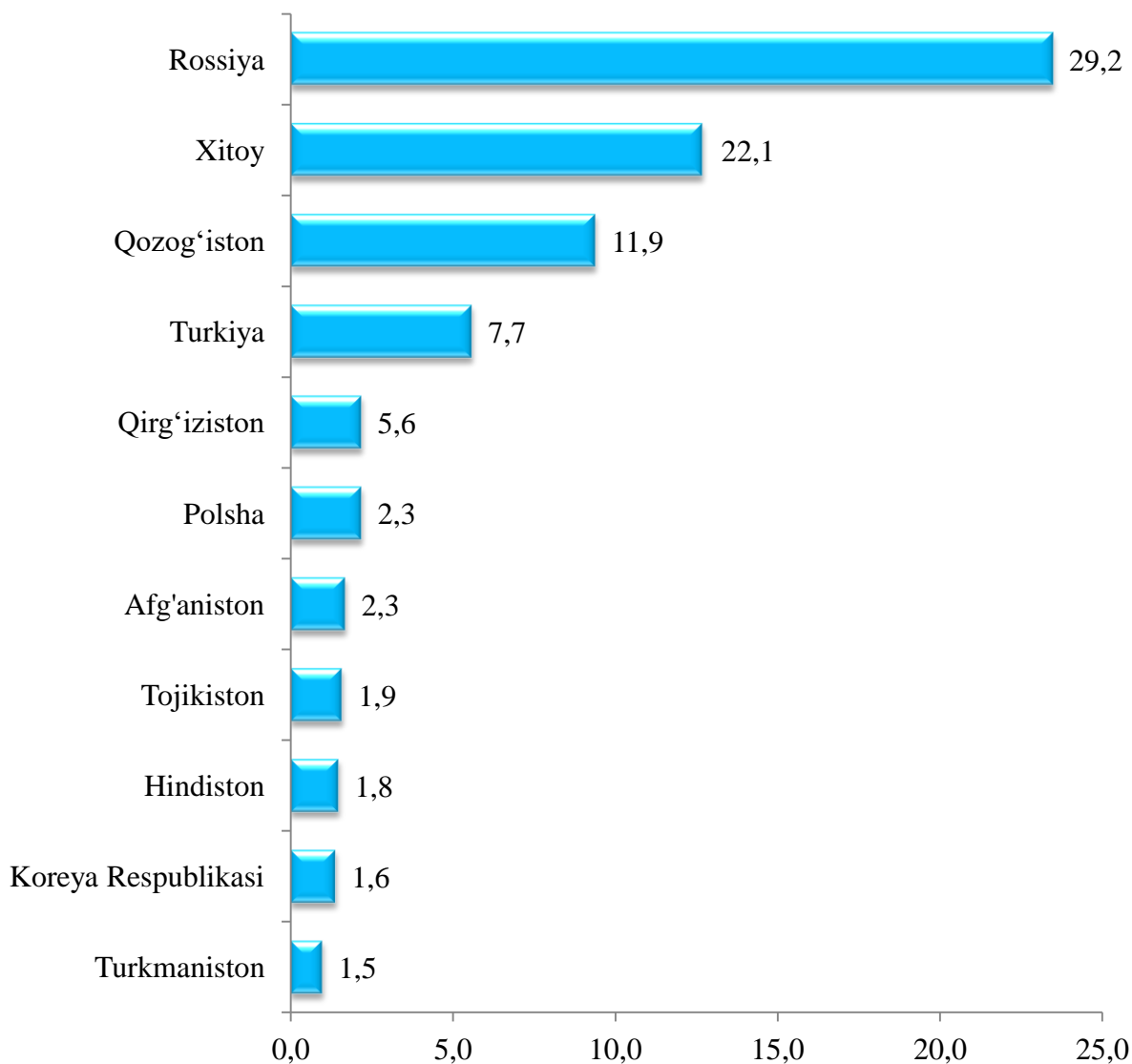
### Viloyat tashqi savdo aylanmasining qit'alar bo'yicha taqsimlanishi (2022-yil yanvar-dekabr mln. AQSh dollari)

	Eksport, mln. AQSh dollari	Import, mln. AQSh dollari	Tashqi savdo aylanmasi		
			mln. AQSh dollari	2021-yilning yanvar-dekabrga nisbatan % da	jamiga nisbatan %da
<b>Jami</b>	<b>827,2</b>	<b>1 234,3</b>	<b>2 061,4</b>	<b>112,3</b>	<b>100,0</b>
<i>shu jumladan:</i>					
Yevropa	409,5	369,0	778,5	133,2	37,8
Osiyo	389,5	861,0	1 250,4	102,9	60,7
Amerika	8,0	4,0	12,0	82,7	0,5
Afrika	20,2	0,3	20,5	107,3	1,0

Viloyat rezidentlarining tashqi savdo operatsiyalari asosan Osiyo (jami tovar aylanmasining (60,7 %i), Yevropa (37,8 %i), Amerika (0,5 %i) va Afrika (1,0 %) davlatlari bilan amalga oshirilgan bo'lib, jami savdo aylanmasining 100,0 %ni tashkil qildi.

### Viloyat tashqi savdo aylanmasida nisbatan katta ulushga ega bo'lgan davlatlar bilan tashqi savdo aylanmasi

(2022-yilning yanvar-dekabr, %da)



MDH davlatlari orasida Rossiya Federatsiyasi, Qozog'iston, Qirg'iziston, Tojikiston va Turkmaniston davlatlari, tashqi savdo aylanmasida asosiy hamkorlar hisoblanib, ularning jami tashqi savdo aylanmasidagi ulushi 50,1 %ni tashkil qiladi, boshqa davlatlar orasida Xitoy, Turkiya, Koreya Respublikasi, Polsha, Afg'oniston, Eron, Misr va boshqa davlatlari hisoblanadi va ularning ulushi 49,9 %ni tashkil qiladi.

**Viloyat tashqi savdo aylanmasida nisbatan katta ulushga  
ega bo'lgan davlatlar bilan tashqi savdo aylanmasi**  
(2022- yilning yanvar–dekabr)

	mln. AQSh dollari	2021- yilning yanvar-dekabr oyiga nisbatan, % hisobida	viloyat tovar aylanmasidagi ulushi, %hisobida
Rossiya Federatsiyasi	602,0	141,3	29,2
Xitoy Xalq Respublikasi	455,2	108,4	22,1
Qozog'iston	245,3	95,2	11,9
Turkiya	158,4	122,2	7,7
Qirg'iziston	114,4	80,8	5,6
Polsha	47,3	113,9	2,3
Afg'aniston	46,6	126,7	2,3
Tojikiston	38,4	100,1	1,9
Hindiston	33,8	2,6 m.	1,6
Koreya Respublikasi	33,7	121,2	1,6
Turkmaniston	32,5	39,5	1,6
Eron	26,0	2,5 m.	1,3
Germaniya	24,0	100,9	1,2
Litva	20,9	2,1 m.	1,0
Syangan (Gonkong)	20,0	12 m.	1,0

**XSST bo'yicha eksport va import tarkibi**

(2022- yil yanvar-dekabr, mln. AQSh dollarida, o'sish sur'ati, ulushi % da)

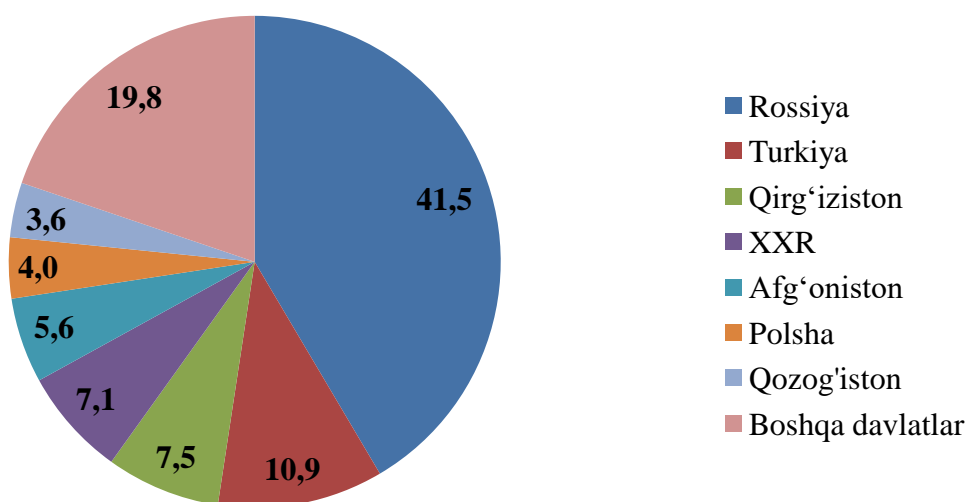
XSST tarkibi	Eksport (mln.AQSh doll.)			Import (mln.AQSh doll.)		
	Jami	O'tgan yilga nisbatan, % da	Umumiy hajmga nisbatan, % da	Jami	O'tgan yilga nisbatan, % da	Umumiy hajmga nisbatan, % da
<b>Jami</b>	<b>827,2</b>	<b>103,2</b>	<b>100</b>	<b>1234,3</b>	<b>119,3</b>	<b>100</b>
<b>Shu jumladan</b>						
Oziq-ovqatlar va tirik hayvonlar	265,1	105,7	32,1	178,3	129,3	14,4
Ichimlik va tamaki	2,6	7,8 m.	0,3	0,9	83,4	0,1
Nooziq ovqat xom-ashyochoi yoqilg'idan tashqari	37,9	122,1	4,6	42,3	130,7	3,4
Mineral yoqilg'i, yog'lash moylari va shunga o'xshash mahsulotar	11,0	108,6	1,3	178,5	66,8	14,5
Hayvon va o'simlik moylari, yog'lar, mumlar	0,1	3,9 m.	0,0	8,9	52,7	0,7
Kimyoviy vositalar	45,1	161,9	5,5	63,3	128,2	5,1
Sanoat tovarlari	381,5	93,2	46,1	292,3	140,9	23,7
Mashina va transport asbob uskunalari	8,3	2,1 m.	1,0	426,0	147,0	34,5
Turli xil tayyor buyumlar	63,3	129,9	7,7	40,9	149,4	3,3
Xizmatlar	12,1	63,4	1,5	3,0	59,8	0,2

## 2022- yil yanvar-dekabr oylarida jami eksport hajmi shahar va tumanlar kesmida

(ming AQSh dollari)

	yanvar - dekabr		O'sish sur'ati, % da
	2021- yil	2022- yil	
<b>Viloyat bo'yicha</b>	<b>801 285,1</b>	<b>827 173,3</b>	<b>103,2</b>
<i>tumanlar:</i>			
Oltiariq	82 695,1	100 842,1	<b>121,9</b>
Qo'shtepa	42 980,2	46 154,5	<b>107,4</b>
Bag'dod	14 617,4	19 635,4	<b>134,3</b>
Buvayda	16 545,7	24 560,4	<b>148,4</b>
Beshariq	11 209,9	12 738,9	<b>113,6</b>
Quva	39 168,6	35 329,8	<b>90,2</b>
Uchko'prik	50 496,5	69 716,8	<b>138,1</b>
Rishton	20 728,9	18 692,7	<b>90,2</b>
So'x	2 358,9	7 139,9	<b>302,7</b>
Toshloq	14 9574,6	97 919,3	<b>65,5</b>
O'zbekiston	18 256,7	12 751,5	<b>69,8</b>
Farg'ona	40 234,5	41 361,4	<b>102,8</b>
Dang'ara	14 035,6	20 053,4	<b>142,9</b>
Furqat	10 091,2	4 456,3	<b>44,2</b>
Yozyovon	20 989,0	4 710,6	<b>22,4</b>
<i>shaharlar:</i>			
Farg'ona	76 569,9	82 154,0	<b>107,3</b>
Qo'qon	158 212,2	184 474,0	<b>116,6</b>
Quvasoy	17 390,4	25 473,6	<b>146,5</b>
Marg'ilon	13 809,9	17 428,1	<b>126,2</b>

### 2022-yil yanvar-dekabr oylarida viloyat eksportida asosiy hamkor davlatlarning ulushi, (% da)

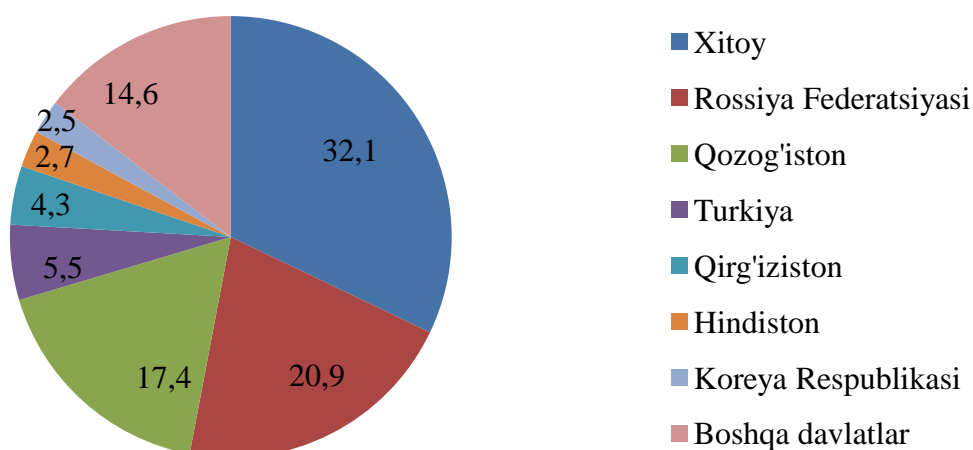


Viloyatdan eksport qilinayotgan tovar va xizmatlarning asosiy qismi Rossiya, Xitoy, Afg'oniston, Qirg'iziston, Turkiya, Polsha, va Qozog'iston hissasiga to'g'ri kelmoqda. Bu esa umumiy eksport hajmining 80,2 % tashkil qiladi.

**2022- yil yanvar-dekabr oylarida jami import hajmi shahar va tumanlar kesmida (ming AQSh dollari)**

	yanvar -dekabr		O'sish sur'ati, % da
	2021- yil	2022- yil	
<b>Viloyat bo'yicha</b>	<b>1 034 258,4</b>	<b>1 234 274,9</b>	<b>119,3</b>
<i>tumanlar:</i>			
Oltiariq	26 865,1	36 682,7	136,5
Qo'shtepa	20 123,4	85 056,9	4,2 m.
Bag'dod	5 817,0	9 723,8	167,2
Buvayda	7 523,0	16 013,4	2,1 m.
Beshariq	38 139,9	43 075,3	112,9
Quva	13 188,1	11 327,4	85,9
Uchko'prik	132 737,5	167 677,4	126,3
Rishton	3 055,8	8 536,6	2,8 m.
So'x	789,9	2 995,0	3,8 m.
Toshloq	37 106,6	69 336,2	186,9
O'zbekiston	29 333,5	23 545,3	80,3
Farg'ona	25 799,3	25 618,6	99,3
Dang'ara	41 819,7	37 965,7	90,8
Furqat	11 646,2	16 013,0	137,5
Yozyovon	76 172,0	1 735,7	2,3
<i>shaharlar:</i>			
Farg'ona	242 701,5	308 652,6	127,2
Qo'qon	211 867,5	239 984,6	113,3
Quvasoy	36 615,6	27 340,9	74,7
Marg'ilon	71 259,5	102 953,3	144,5

**2022- yil yanvar-dekabr oylarida viloyat importida asosiy hamkor davlatlar ulushi, (% da)**



2022- yil yanvar-dekabr oylarida viloyatga 71 dan ortiq xorijiy davlatlardan tovar va xizmatlar importi amalga oshirilgan. Shundan 7 ta eng yirik bo'lgan Rossiya, Xitoy, Qozog'iston, Qirg'iziston, Turkiya, Janubiy Koreya va Hindiston kabi hamkor davlatlarning jami import hajmi 1 054,9 mln AQSh dollarga teng. Bu esa umumiy import hajmining 85,5 %ni tashkil qiladi.