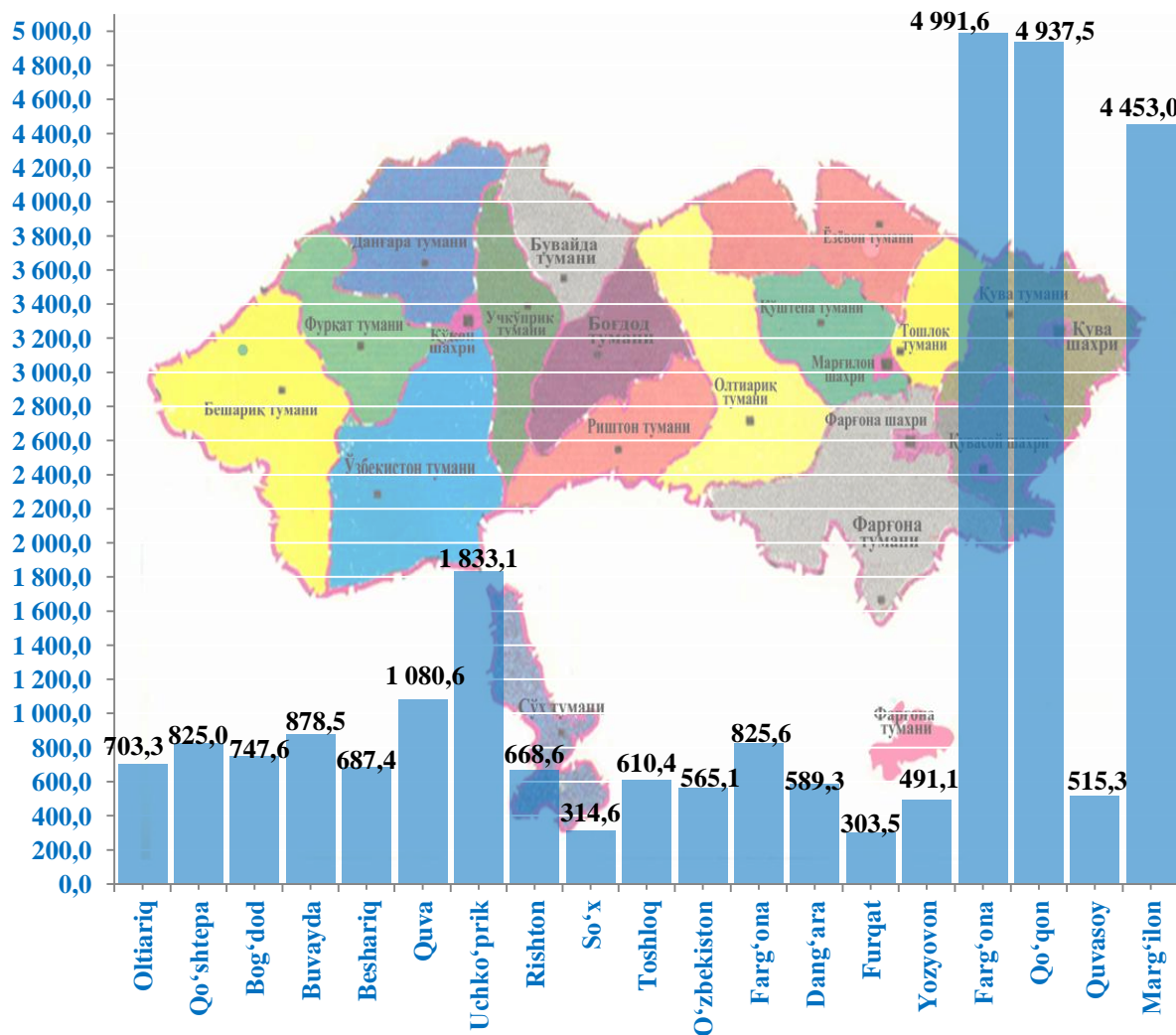


## X. TOVARLAR VA XIZMATLAR BOZORI

2022- yilning yanvar-dekabr oyida chakana savdo tovar aylanmasi 26 021,2 mlrd.soʻmni yoki 2021- yilning shu davriga nisbatan 110,7 %ni tashkil qildi.

### Hududlar kesimida chakana savdo tovar aylanmasi hajmi (mlrd. soʻm)



Yirik korxonalarining chakana savdo tovar aylanmasi 2 766,8 mlrd. soʻmni va umumiy chakana savdo tovar aylanmasidagi ulushi 10,6 %ni tashkil qildi.

Kichik biznes va xususiy tadbirkorlik subyektlarining chakana savdo tovar aylanmasi 107,2 %ga koʻpayib, 23 254,4 mlrd. soʻmga yetdi, umumiy chakana savdo tovar aylanmasidagi ulushi esa 89,4 %ni tashkil qildi. Shundan uyushmagan savdo tovar aylanmasi 1776,9 mlrd. soʻmni, umumiy hajmdagi ulushi 6,8 %ni (oʻtgan yilning shu davriga nisbatan 105,4 %ni) tashkil etdi.

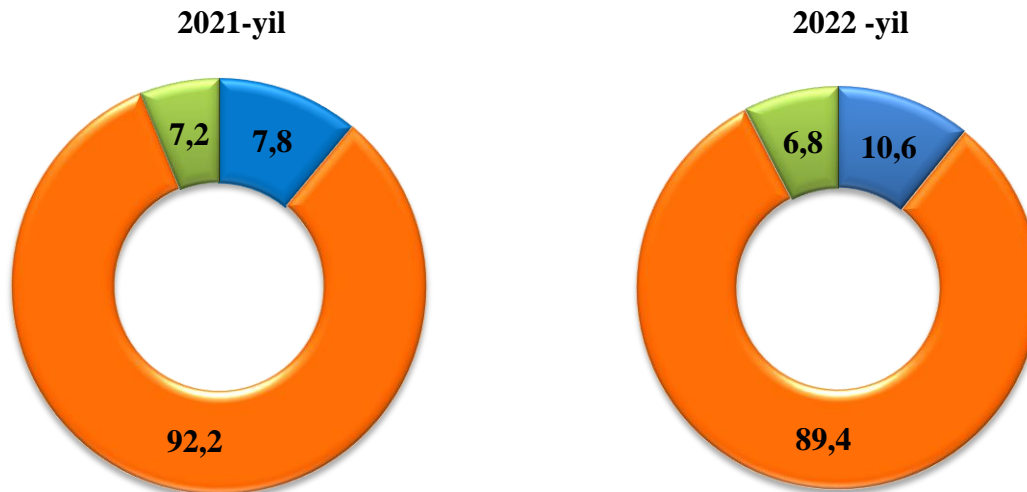
2022- yilning yanvar-dekabr oylarida chakana savdo tovar aylanmasi tarkibi davlat va

nodavlat shakllari bo'yicha quyidagicha ifodalanadi: nodavlat sektor mulki 26 021,2 mlrd. so'mni yoki o'tgan 2021- yilning shu davriga nisbatan 110,7 %ni va umumiy chakana savdo tovar aylanmasidagi ulushi 100,0 %ni tashkil qildi.

### 2022- yilning yanvar-dekabr oyida chakana savdo tovar aylanmasi tarkibi

	<i>mlrd.so'm</i>	<i>2021-yil yanvar-dekabrga nisbatan % hisobida</i>	<i>umumiy hajmga nisbatan % hisobida</i>
<b>Jami</b>	<b>26 021,2</b>	<b>110,7</b>	<b>100</b>
<i>shu jumladan:</i>			
yirik korxonalar	2 766,8	151,5	10,6
kichik tadbirkorlik	23 254,4	107,2	89,4
shu qatorda uyushmagan savdo tovar aylanmasi	1 776,9	105,4	6,8

### Chakana savdo tovar aylanmasi tarkibi (yanvar-dekabr; umumiy hajmga nisbatan, %da)



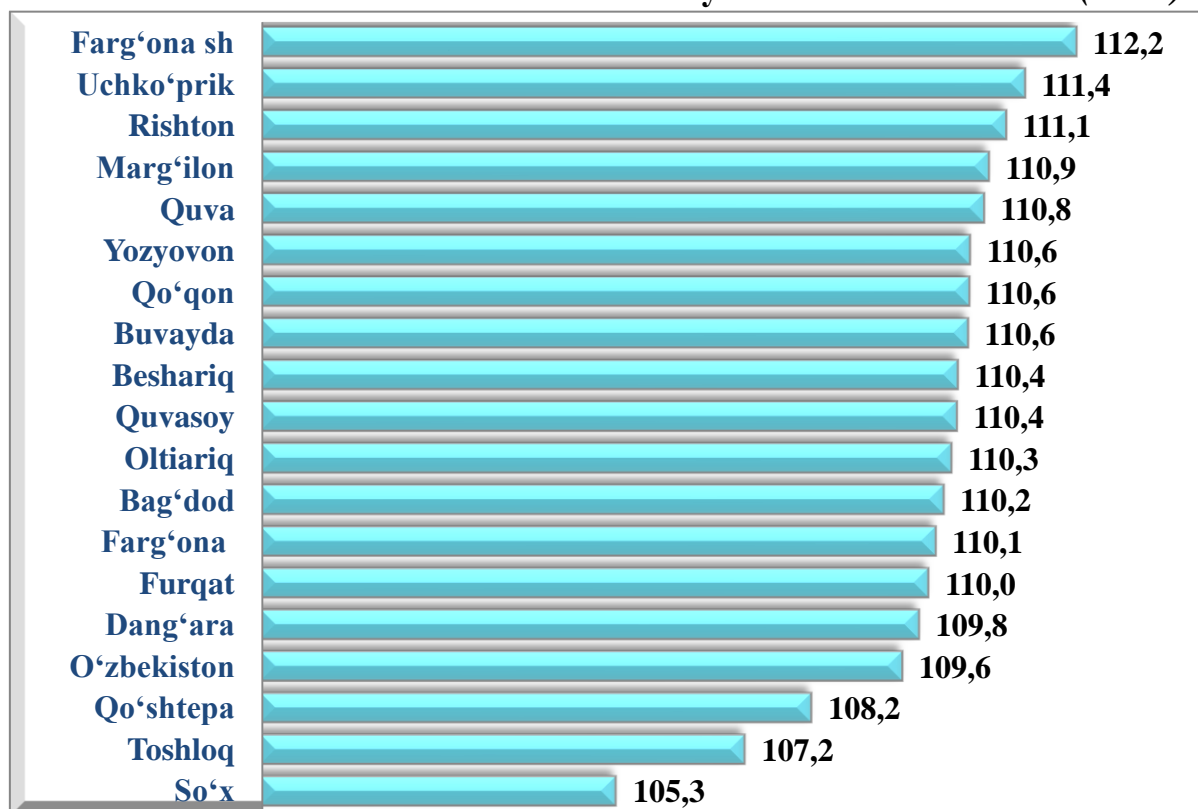
- Yirik korxonalar
- Kichik korxonalar va yakka tadbirkorlikda
- Uyushmagan savdo

## Chakana tovar aylanmasining hududlar bo'yicha taqsimlanishi

(2022-yil yanvar-dekabr holatiga)

	<i>mlrd. so'm</i>	<i>o'tgan yilga nisbatan o'sish sur'ati, %da</i>	<i>viloyatdagi ulushi, %da</i>
<b>Viloyat bo'yicha</b>	<b>26 021,2</b>	<b>110,7</b>	<b>100,0</b>
<i>tumanlar:</i>			
Oltiariq	703,3	110,3	2,7
Qo'shtepa	825,0	108,2	3,2
Bag'dod	747,6	110,2	2,9
Buvayda	878,5	110,6	3,4
Beshariq	687,4	110,4	2,6
Quva	1 080,6	110,8	4,2
Uchko'prik	1 833,1	111,4	7,0
Rishton	668,6	111,1	2,6
So'x	314,6	105,3	1,2
Toshloq	610,4	107,2	2,3
O'zbekiston	565,1	109,6	2,2
Farg'ona	825,6	110,1	3,2
Dang'ara	589,3	109,8	2,3
Furqat	303,5	110,0	1,2
Yozyovon	491,1	110,6	1,9
<i>shaharlar:</i>			
Farg'ona	4 991,6	112,2	19,2
Qo'qon	4 937,5	110,6	19,0
Quvasoy	515,3	110,4	2,0
Marg'ilon	4 453,0	110,9	17,1

### Hududlar kesimida chakana savdo tovar aylanmasi o'sish sur'ati (% da)



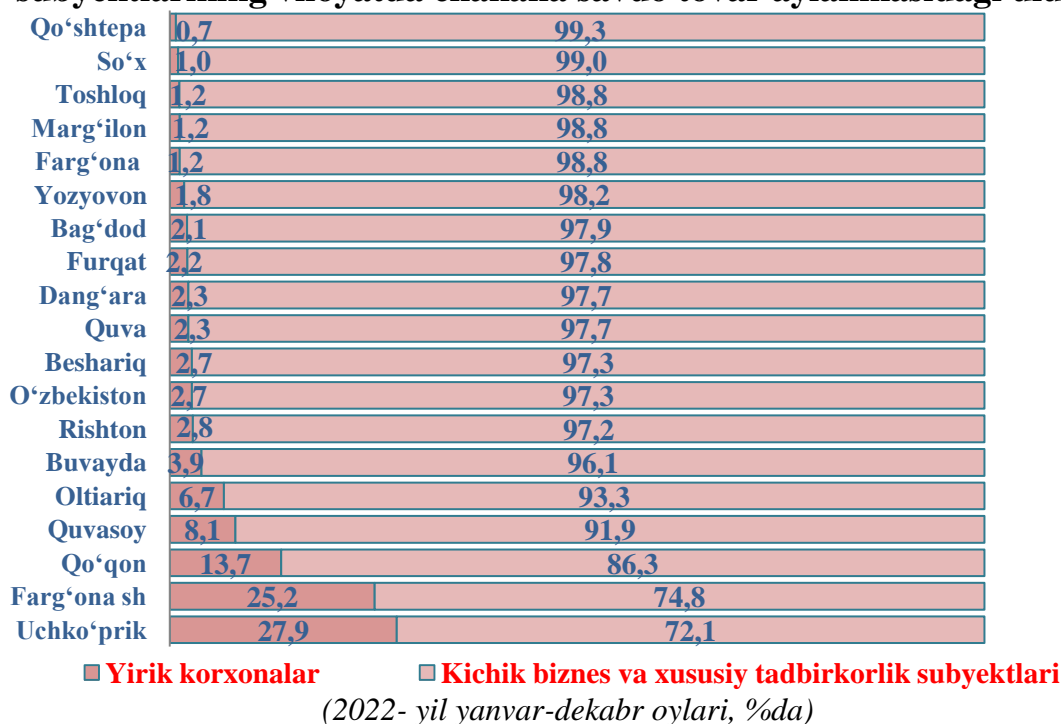
## Aholi jon boshiga chakana tovar aylanmasining hududlar bo'yicha taqsimlanishi

2022- yil yanvar-dekabr holatiga

	<i>ming so'm</i>	<i>o'tgan yilga nisbatan o'sish sur'ati, %da</i>
<b>Viloyat bo'yicha</b>	<b>6 610,4</b>	<b>108,5</b>
<i>tumanlar:</i>		
Oltiariq	3 176,8	107,9
Qo'shtepa	4 104,6	105,4
Bag'dod	3 312,6	107,9
Buvayda	3 679,0	108,1
Beshariq	2 906,4	108,6
Quva	4 027,7	108,8
Uchko'prik	7 634,7	108,8
Rishton	3 179,3	109,0
So'x	3 869,8	103,4
Toshloq	2 879,1	104,9
O'zbekiston	2 273,0	107,6
Farg'ona	3 695,6	107,7
Dang'ara	3 218,3	107,1
Furqat	2 465,6	107,6
Yozyovon	4 233,7	108,2
<i>shaharlar:</i>		
Farg'ona	16 506,6	109,9
Qo'qon	18 852,8	108,9
Quvasoy	5 264,0	108,1
Marg'ilon	18 205,1	109,1

2022- yil yanvar-dekabr oylari holatiga ko'ra, o'rtacha aholi jon boshiga chakana savdo tovar aylanmasi 6 610,4 ming so'm (2021- yil yanvar-dekabr oylariga nisbatan 108,5 %ga o'sdi)ni tashkil etdi. Ushbu ko'rsatkichni hududlar kesimida solishtirilganda eng yuqorisi Qo'qon sh. (18 852,8 ming so'm), Marg'ilon (18 205,1 ming so'm) va Farg'ona (16 506,6 ming so'm) shaharlari hissasiga to'g'ri keladi.

## Hududlarda yirik korxonalar va kichik biznes va xususiy tadbirkorlik subyektlarining viloyatda chakana savdo tovar aylanmasidagi ulushi,

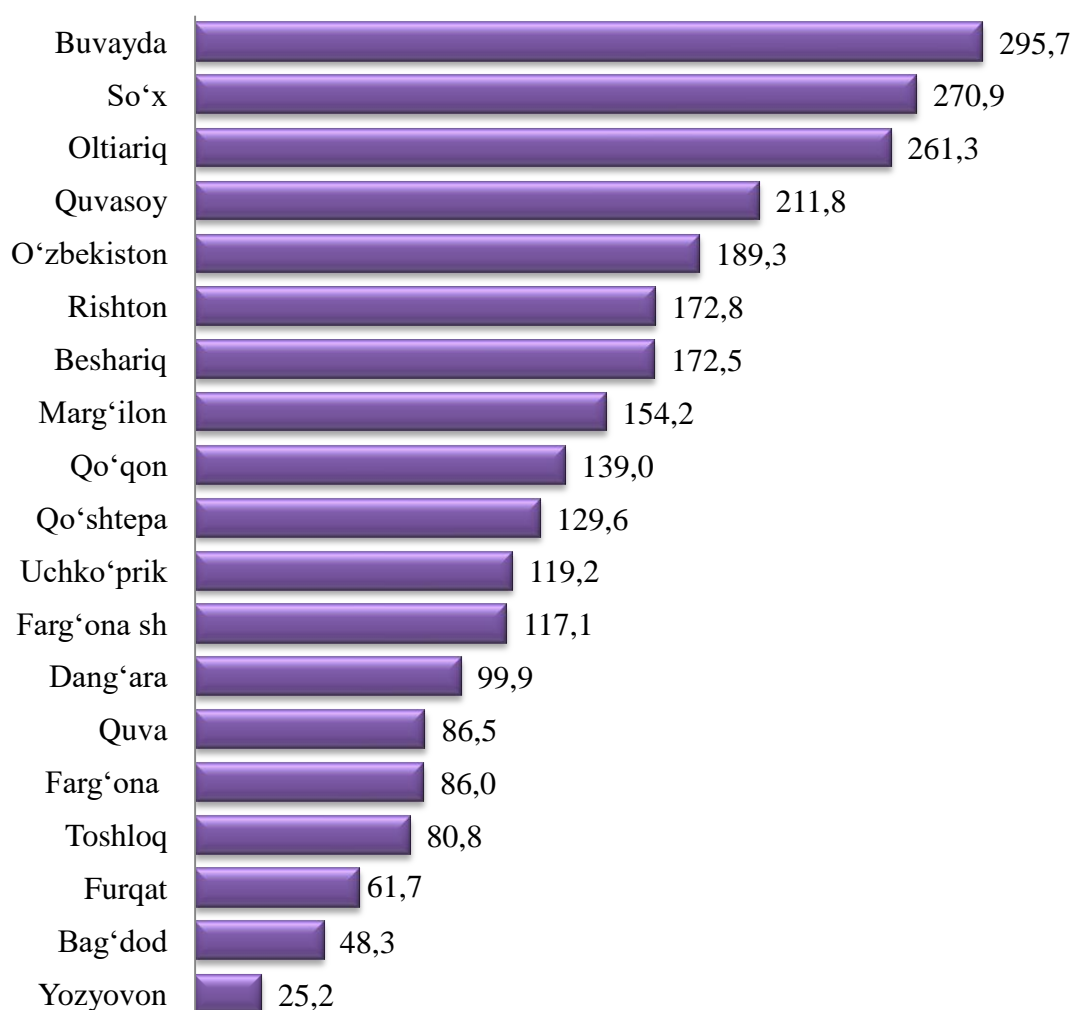


## Hududlar kesimida ulgurji savdo hajmi

(2022- yil yanvar-dekabr holatiga)

	mlrd. so'm	o'tgan yilga nisbatan o'sish sur'ati, %da	viloyatdagi ulushi, %da
<b>Viloyat bo'yicha</b>	<b>14 437,3</b>	<b>126,0</b>	<b>100,0</b>
<i>tumanlar:</i>			
Oltiariq	452,9	2,6 m.	3,1
Qo'shtepa	84,4	1,3 m.	0,6
Bag'dod	85,6	48,3	0,6
Buvayda	378,4	3,0 m.	2,6
Beshariq	189,1	1,7 m.	1,3
Quva	196,7	86,5	1,4
Uchko'prik	919,0	1,2 m.	6,4
Rishton	66,8	1,7 m.	0,5
So'x	14,6	2,7 m.	0,1
Toshloq	436,0	80,8	3,0
O'zbekiston	168,4	1,9 m.	1,2
Farg'ona	155,1	86,0	1,1
Dang'ara	477,5	99,9	3,3
Furqat	89,3	61,7	0,6
Yozyovon	163,3	25,2	1,1
<i>shaharlar:</i>			
Farg'ona	2 978,4	1,1 m.	20,6
Qo'qon	3 780,9	1,4 m.	26,2
Quvasoy	291,8	2,1 m.	2,0
Marg'ilon	3 509,4	1,5 m.	24,3

### Hudular kesimida ulgurji savdo tovar aylanmasining o'tgan yilga nisbatan o'zgarish suratlari (% da)



Ulgurji savdo tovar aylanmasida eng yuqori hajm kichik biznes subyektlariga to'g'ri kelib, mazkur hajm 2022- yil yanvar-dekabr oylari yakuniga ko'ra, **13 792,7** mlrd. so'mni tashkil etib, 2021- yil yanvar-dekabr oylariga nisbatan **25,8** %ga ko'paygan. Jami ulgurji savdo tovar aylanamasidagi ulushi esa **95,5** % ni tashkil etdi.