

V. KORXONA VA TASHKILOTLARNING MOLIYAVIY NATIJALARI

Foyda Hisobot ma'lumotlariga ko'ra, 2022- yilning yanvar-noyabr oylarida iqtisodiyot tarmoqlarida korxonalar va tashkilotlar tomonidan 1 328 539,1 mln.so'm miqdorda yakuniy moliyaviy natija tashkil etgan bo'lsa, 2021- yil joriy davrda foyda 1 420 257,4 mln.so'mni tashkil etdi.

2022- yilning yanvar- noyabr oylarida iqtisodiy faoliyat turlari bo'yicha yakuniy moliyaviy natijalari

	<i>Foyda, zarar (-), mln.so'm</i>	<i>2021- yilning yanvar- noyabr nisbatan % da</i>
Jami¹⁾	1 328 539,1	93,5
Qishloq, o'rmon va baliqchilik xo'jaligi	371,2	28,3
Tog' - kon sanoati va ochiq konlari ishlash		
Ishlab chiqaradigan sanoat	1 154 650,3	92,4
Elektr, gaz, bug' bilan ta'minlash va havoni konditsiyalash	33 929,0	15,4 m.
Qurilish	-3 732,5	-
Savdo	7 888,6	3,0 m.
Tashish va saqlash	4 313,3	7,4
Yashash va ovqatlanish bo'yicha xizmatlar	256,4	8,1 m.
Moliyaviy va sug'urta faoliyati	120 452,0	113,1
Ko'chmas mulk bilan operatsiyalar	2 626,3	115,4
Professional, ilmiy va texnik faoliyat	-1 332,4	-
Boshqarish bo'yicha faoliyat va yordamchi xizmatlar ko'rsatish	252,7	127,4
Sog'liqni saqlash va ijtimoiy xizmatlar ko'rsatish	8 663,2	108,4
Boshqalar	201,0	68,5

2022- yilning yanvar-noyabr oylarida o'tgan yilning shu davriga nisbatan solishtirganimizda, foydaning asosiy o'sishi, «O'zkimyosanoat» AJ (141 148,6 mln.so'm) «Hududiy elektr tarmoqlari»AJ (28 145,2 mln. so'm), ga to'g'ri keladi.

Foydaning pasayishi. Yirik tijorat korxonalari tomonidan foydaning o'tgan yilning shu davriga nisbatan «O'zdonmahsulot»AJ (4,5 mlrd. so'mga yoki 10,7 %ga), «Issiqlik elektr stansiyalari» AJ (0,5 mlrd.so'm yoki 16,7 %ga) vazirliklarida kamayishi kuzatildi.

2022- yilning yanvar- noyabr oylarida hududlar kesimida yakuniy moliyaviy natijalari

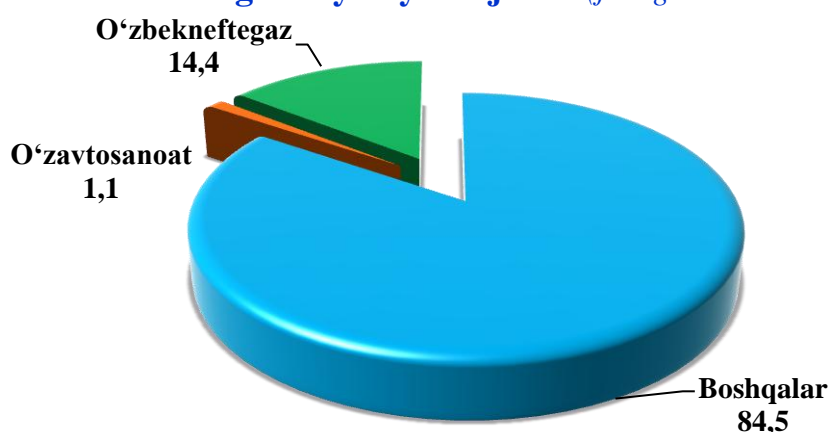
	<i>Foyda, zarar(-), mln. so‘m</i>	<i>2021- yilning yanvar- noyabr nisbatan % da</i>
Farg‘ona viloyati¹⁾	1328539,1	93,5
<i>shaharlar:</i>		
Farg‘ona	591392,5	106,5
Qo‘qon	393866,9	2,2 m.
Quvasoy	142068,8	1,8 m.
Marg‘ilon	3677,6	115,3
<i>tumanlar:</i>		
Oltiariq	15468,4	69,7
Qo‘shtepa	9258,1	97,6
Bag‘dod	4651,7	68,8
Buvayda	104523	111,8
Beshariq	720,2	104,2
Quva	14117,3	2,5 m.
Uchko‘prik	6640,4	131,6
Rishton	4277,8	102,5
So‘x	91,4	138,7
Toshloq	-1906	-
O‘zbekiston	30056,5	2,0 m.
Farg‘ona	8829,6	103,4
Dang‘ara	418,2	11,5
Furqat	96,5	92,3
Yozyovon	290,5	28,4

Hududlar kesimida foydaning asosiy qismi Farg‘ona shahar - 591 392,5 mln.so‘m (jami foydaning 44,5%), Qo‘qon shahar – 393 866,9 (29,6%), Quvasoy shahar – 142 068,8 mln.so‘m (10,7 %)ga to‘g‘ri keladi.

Zarar. 2022- yilning yanvar- noyabr oylarida 20 ta korxonalar va tashkilotlar 67,8 mlrd.so‘m zararga yo‘l qo‘ydi. Zararning asosiy qismi, “O‘zbekneftgaz - 9,8 mlrd.so‘m (viloyat bo‘yicha jami zararning 14,4 %), “O‘zavtosanoat” AJ 0,7 mlrd.so‘m (1,1 %) korxonalariga to‘g‘ri keladi.

¹⁾Byudjet va boshqa notijorat tashkilotlar, mahsulot ishlab chiqaruvchi qishloq xo‘jalik korxonalar, fermer va dehqon xo‘jaliklari, sug‘urta tashkilotlari, banklar, kichik korxonalar va mikrofirmalarsiz.

2022- yilning yanvar- noyabr oylarida zarar ko'rgan korxonalar va tashkilotlarning moliyaviy natijalari (jami nisbatan %da)



Korxonalar va tashkilotlarning debitorlik va kreditorlik qarzdorligi holati

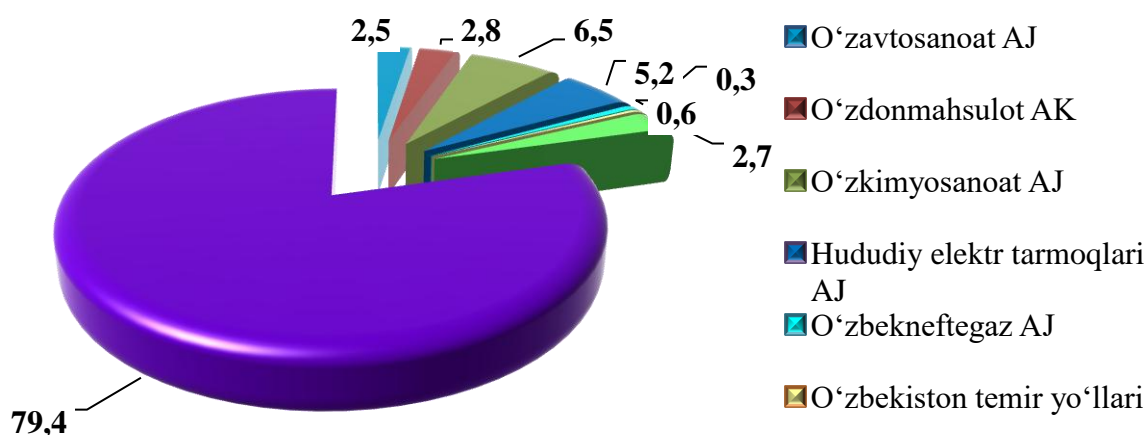
2022- yil 1- dekabr holatiga debitor qarzdorlikning umumiy hajmi 6 629,0 mlrd.so'mni tashkil qildi, shundan muddati o'tgan debitor qarzdorlik – 1 996,1 mlrd.so'm (jami qarzdorlikning 30,1 %). Muddati o'tgan debitor qarzdorlikni 2021- yilning 1- dekabriga nisbatan solishtirganimizda 12,7 marta ko'payganini, jami debitor qarzdorlikdagi ulushi 26,8 f.punktga ko'payganini ko'ramiz.

2022- yil 1- dekabr holatiga hududlar kesimida debitor qarzdorlik

Hududlar	Debitor qarzdorlik, mln. so'm	2021- yilning yanvar-noyabriga nisbatan % da
Farg'ona viloyati	6 629 033,5	139,4
shaharlar:		
Farg'ona	3 780 765,0	159,8
Qo'qon	722 882,5	87,4
Quvasoy	304 233,2	137,0
Marg'ilon	6 271,5	35,7
tumanlar:		
Oltiariq	52 863,9	113,3
Qo'shtepa	340 944,0	2,1 m.
Bag'dod	41 318,6	67,7
Buvayda	192 690,8	165,1
Beshariq	2 181,8	91,3
Quva	13 922,7	65,2
Uchko'prik	167 225,1	2,7
Rishton	5 748,2	95,1
So'x	1 125,9	-
Toshloq	806 598,6	112,4
O'zbekiston	57 836,1	119,3
Farg'ona	21 368,6	180,6
Dang'ara	84 632,3	2,1 m.
Furqat	90,7	-
Yozyovon	26 334,0	84,1

2022- yil 1- dekabr holatiga vazirlik va idoralarning debitor qarzdorligi

(jamiga nisbatan %da)



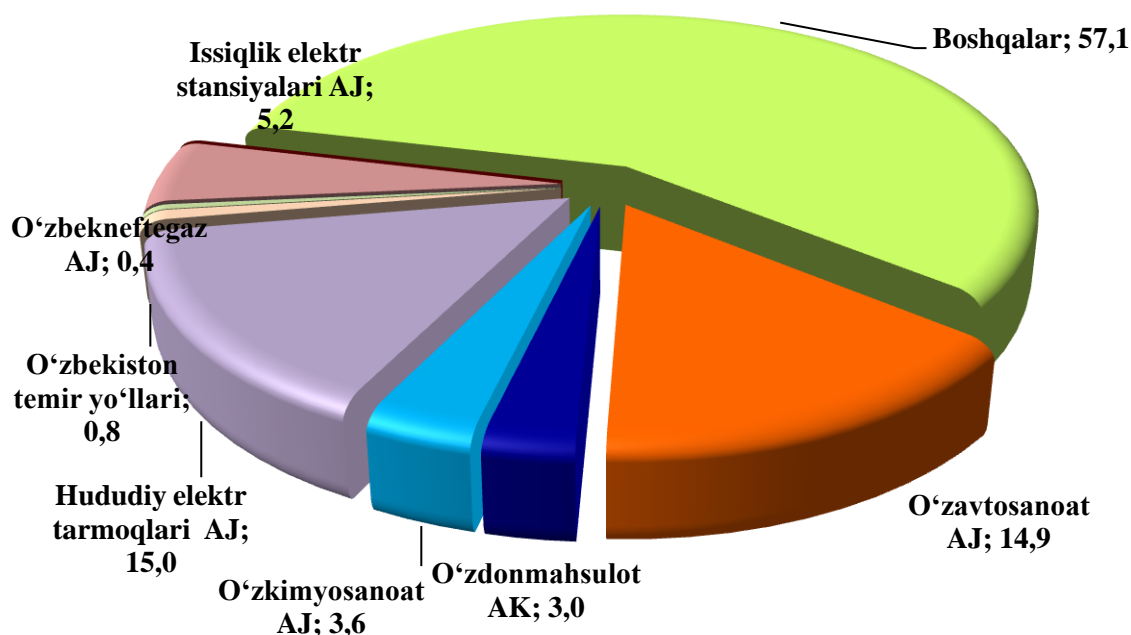
Eng ko'p debitor qarzdorlik "O'zkimyosanoat" AJ - 428,5 mlrd.so'm (viloyat bo'yicha jami debitor qarzdorlikning 6,5 %) "Hududiy elektr tarmoqlari" AJ - 346,6 mlrd.so'm (5,2 %), "O'zdonmahsulot" AJ – 187,4 mlrd.so'm (2,8 %) kuzatilmoqda. 2022- yil 1- dekabr holatiga kreditor qarzdorlikning umumiy hajmi 5267,3 mlrd.so'm, undan muddati o'tgan – 115,9 mlrd.so'm yoki jami kreditor qarzdorlikning 2,2 %ni tashkil etdi.

2022- yil 1- dekabr holatiga hududlar kesimida kreditor qarzdorlik

Hududlar	Kreditor qarzdorlik, mln. so'm	2021- yilning yanvar-noyabriga nisbatan %da
Farg'ona viloyati¹⁾	5 267 252,4	134,2
<i>shaharlar:</i>		
Farg'ona	2 278 434,2	133,8
Qo'qon	408 291,7	77,1
Quvasoy	109 932,8	87,8
Marg'ilon	4 549,9	78,5
<i>tumanlar:</i>		
Oltiariq	51 003,1	341,6
Qo'shtepa	693 640,8	188,5
Bag'dod	6 294,4	18,8
Buvayda	30 437,6	102,7
Beshariq	1 872,3	45,8
Quva	8 515,9	88,7
Uchko'prik	122 409,1	158,0
Rishton	4 429,6	88,3
So'x	1 209,1	-
Toshloq	1 300 702,4	158,8
O'zbekiston	50 267,2	83,3
Farg'ona	8 811,9	24,1
Dang'ara	142 321,0	185,6
Furqat	69,5	-
Yozyovon	44 059,9	158,4

¹⁾Byudjet va boshqa notijorat tashkilotlar, mahsulot ishlab chiqaruvchi qishloq xo'jalik korxonalar, fermer va dehqon xo'jaliklari, sug'urta tashkilotlari, banklar, kichik korxonalar va mikrofirmalarsiz

2022- yil 1- dekabr holatiga vazirlik va idoralarning kreditor qarzdorligi (jamiga nisbatan % da)



Eng ko'p kreditor qarzdorlik "Hududiy elektr tarmoqlari" AJ - 788,0 mlrd.so'm (viloyat bo'yicha jami kreditor qarzdorlikdan 15,0 %), "O'zavtosanoat" AJ - 786,6 mlrd.so'm (14,9 %), "Issiqlik elektr stansiyalari" AJ- 273,6 mlrd.so'm (5,2 %), "O'zkimyosanoat" AJ 188,0 mlrd.so'm (3,6 %), kuzatildi.

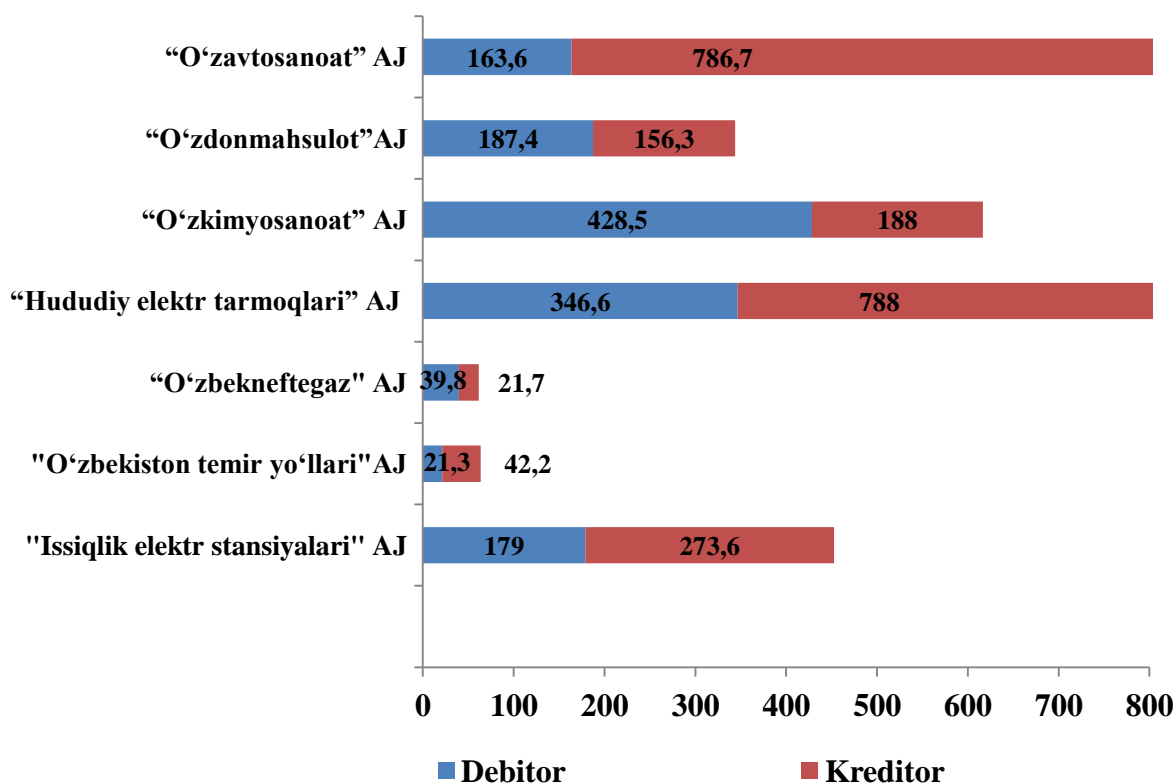
2022- yil 1- dekabr holatiga iqtisodiy faoliyat turlari bo'yicha muddati o'tgan kreditor qarzdorlikning tarkibi

mln.so'm

	Jami, mln. so'm	undan:				Muddati o'tgan qarzdorlik- ning ulushi, %da
		yetkazib beruvchilar va pudrat- chilarga	olingan avanslar	davlat maqsadli fondlariga to'lovlar	ichki idoraviy	
Jami	115861,9	105689,5	9105,6	10,6	-	100
Ishlab chiqaradigan sanoat	99145,9	92929,4	6125,5	-	-	85,6
Qurilish	9892,6	9892,6	-	-	-	8,5
Savdo	2721,6	1750,2	-	10,6	-	2,3
Tashish va saqlash	943,0	943,0	-	-	-	0,8
Professional, ilmiy va texnik faoliyat	3 154,4	174,3	2 980,1	-	-	2,7

Alohida xo‘jalik boshqaruv organlarining debitor va kreditor qarzdorligi

mlrd. so‘m



Xo‘jalik boshqaruv organlarida jami kreditor qarzdorlikning debitorlik qarzdorlikka nisbatan quyidagi ma’lumotlar bilan tavsiflanadi:

	<i>Kreditor qarzdorlikning debitorlikdan oshishi</i>	
	<i>mlrd. so‘m</i>	<i>Debitorga nisbatan %da</i>
«O‘zavtosanoat» AJ	623,0	4,8 m.
«Hududiy elektr tarmoqlari» AJ	441,4	2,3 m.
«Issiqlik elektr stansiyalari» AJ	94,6	152,8
«O‘zbekiston temir yo‘llari» AJ	20,9	2,0 m.

Jami kreditor qarzdorlikning debitordan oshishi “O‘zavtosanoat” AJ da - 623,0 mlrd.so‘m (4,8 m.) ga, “Hududiy elektr tarmoqlari” AJ da - 441,4 mlrd.so‘m (2,3 m.) ga, “Issiqlik elektr stansiyalari” AJ - 94,6 mlrd. so‘m (152,8 %)ga “O‘zbekiston temir yo‘llari” AJda - 20,9 mlrd. so‘m (2,0 m.)ga oshganligi kuzatildi. Bu esa korxonaning moliyaviy barqarorligiga salbiy ta’sir etishi mumkin.