

II. SANOAT

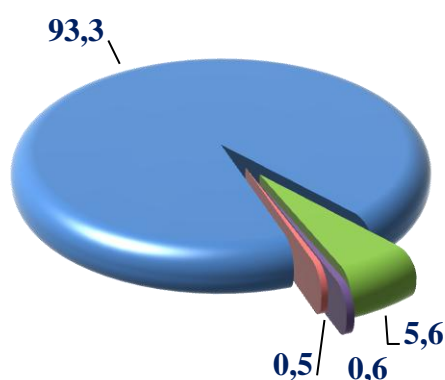
Dastlabki ma'lumotlar bo'yicha 2022-yil yanvar-dekabr oylarida viloyat korxonalari tomonidan 30 390,5 mlrd. so'mlik sanoat mahsulotlari ishlab chiqarilgan bo'lib, 2021-yilning mos davriga nisbatan sanoat ishlab chiqarish fizik hajm indeksi 104,8 %ni tashkil etdi.

Jami sanoat ishlab chiqarish fizik hajmi indeksining asosiy omili bo'lib, ishlab chiqaradigan (qayta ishlash) sanoatiga to'g'ri kelib, jami ishlab chiqarish hajmining 93,4 %ga, tog'-kon sanoati va ochiq konlarni qazish – 0,3%ga, elektr, gaz, bug' bilan ta'minlash va havoni konditsiyalash 5,6%ga va suv bilan ta'minlash, kanalizatsiya tizimi, chiqindilarni utilizatsiya qilish – 0,7 %ga o'sish kuzatildi.

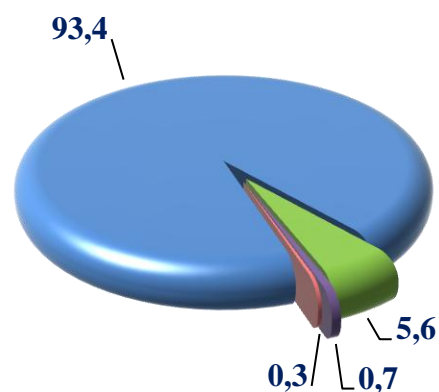
Iqtisodiy faoliyat turlari bo'yicha sanoat ishlab chiqarish tarkibi

(jami sanoat mahsulotlari ishlab chiqarish hajmiga nisbatan %)

2021-yil yanvar-dekabr



2022-yil yanvar-dekabr



Tog'-kon sanoati va ochiq konlarni



Ishlab chiqaradigan sanoat ishlash



Elekr, gaz, bug' bilan ta'minlash va havoni konditsiyalash



Suv bilan ta'minlash, kanalizatsiya tizimi, chiqindilarni utilizatsiya qilish

Tog'-kon sanoati va ochiq konlarni ishlash

Tog'-kon sanoati va ochiq konlarni ishlash sohasida faoliyat ko'rsatayotgan korxonalar tomonidan 2022-yil yanvar-dekabr oylarida ishlab chiqarilgan mahsulotlar hajmi 95,4 mlrd. so'mni yoki jami ishlab chiqarilgan sanoat mahsulotlari hajmining 0,3 % ni tashkil etdi. Tog'-kon sanoati bilan bog'liq boshqa faoliyat turi hajmi o'tgan yilning tegishli davriga nisbatan fizik hajm indeksi – 55,9 % ni tashkil qildi.

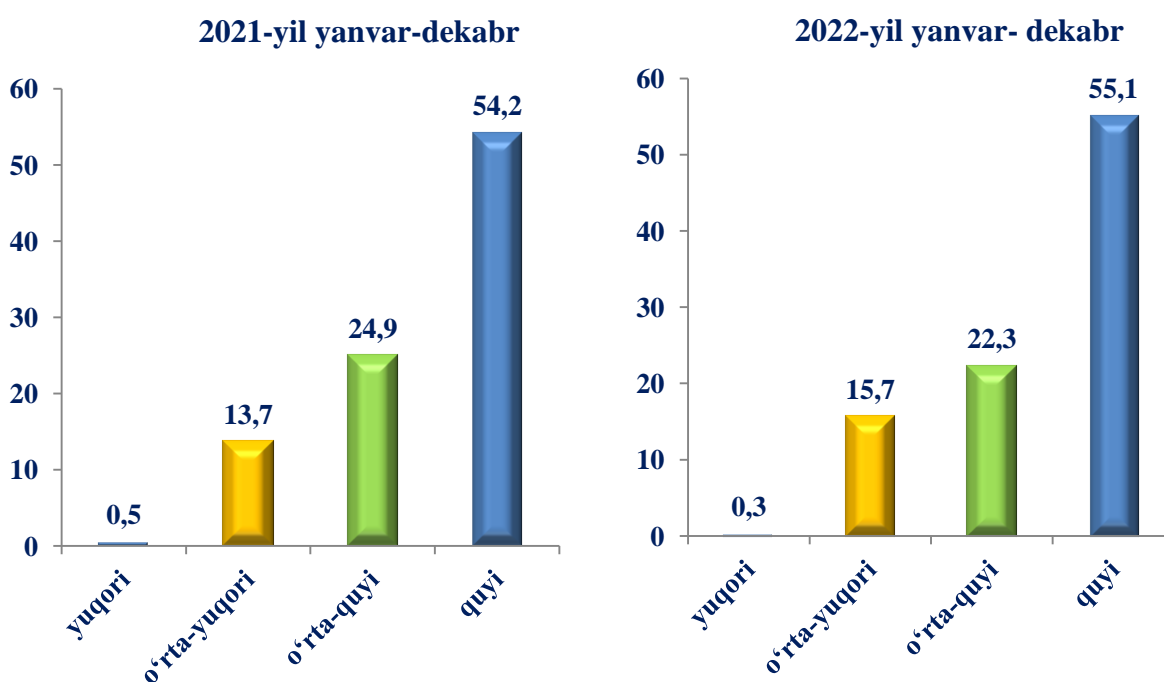
Ishlab chiqaradigan sanoat (qayta ishlash sanoati)

2022-yilning yanvar-dekabr oylarida ishlab chiqaradigan sanoat sohasida faoliyat ko'rsatayotgan korxonalar tomonidan ishlab chiqarilgan mahsulotlar hajmi 28 375,8 mlrd. so'mni yoki jami ishlab chiqarilgan sanoat mahsulotlari hajmining 93,4 % ni tashkil etdi.

Ishlab chiqaradigan sanoat texnologik tarkibi

Ishlab chiqaradigan sanoat tarkibida yuqori texnologiyali tarmog'ining hajmi 91,5 mlrd. so'mni, (ishlab chiqaradigan sanoatdagi ulushi 0,3%), o'rta-yuqori texnologiyali 4 767,1 mlrd. so'mni, (15,7 %), o'rta-quyi texnologiyali 6 769,3 mlrd. so'mni (22,3 %), va quyi texnologiyali 16 747,8 mlrd. so'mni, (55,1 %) tashkil etdi.

2022-yil yanvar–dekabr oylarida ishlab chiqarishning texnologik tarkibi bo'yicha ishlab chiqaradigan sanoat tarkibi, %da



Elektr, gaz, bug' bilan ta'minlash va havoni konditsiyalash

Elektr, gaz, bug' bilan ta'minlash va havoni konditsiyalash sohasida faoliyat ko'rsatayotgan korxonalar tomonidan ishlab chiqarilgan mahsulotlar hajmi 1 691,0 mlrd. so'mni (jami ishlab chiqarilgan sanoat mahsulotlari hajmining 5,6 % ni) tashkil etdi.

2022- yilning yanvar-dekabr oylarida sanoatning mazkur tarmog'i o'tgan yilning mos davriga nisbatan fizik hajmi indeksi 125,3 % ni tashkil etdi.

Elektr, gaz, bug‘ bilan ta‘minlash va havoni konditsiyalash sohasida yirik sanoat korxonalarini tomonidan ayrim turdagi sanoat mahsulotlari ishlab chiqarish

(2022- yil yanvar-dekabr)

	<i>2022- yil</i>	<i>2021- yil</i>	<i>2021- yilga nisbatan, %da</i>
Elektroenergiya - mln. kVt/s	393,7	395,8	99,5
Issiqlik energiyasi – ming Gkal	1250,7	1739,4	71,9

Ishlab chiqaradigan sanoatda yirik sanoat korxonalarini tomonidan natura ko‘rinishida ayrim turdagi sanoat mahsulotlarini ishlab chiqarish

(2022- yil yanvar-dekabr oylari uchun)

	<i>O‘lchov birligi</i>	<i>2022- yil yanvar-dekabr</i>	<i>2021- yil yanvar-dekabr holatiga nisbatan, % da</i>
Avtomobil benzini	ming tonna	254,8	110,9
Dizel yoqilg‘isi	ming tonna	329,4	91,8
Uzum vinosi	ming litr	590,5	65,8
Neft bitumi	ming tonna	37,1	63,1
Superfosfat	ming tonna P2O5	38,9	134,5
Paxta chigiti	tonna	93 498,0	108,1
Shisha idishlar	ming dona	18 683,0	39,6
Gips	tonna	31 250,0	39,6

Suv bilan ta‘minlash, kanalizatsiya tizimi, chiqindilarni utilizatsiya qilish

Suv bilan ta‘minlash, kanalizatsiya tizimi, chiqindilarni utilizatsiya qilish sohasida faoliyat ko‘rsatayotgan korxonalar tomonidan ishlab chiqarilgan mahsulotlar hajmi 228,3 mlrd. so‘mni (jami ishlab chiqarilgan sanoat mahsulotlari hajmining 0,7 %ni) tashkil etdi. 2022- yilning yanvar-dekabr oylarida sanoatning mazkur tarmog‘i o‘tgan yilning mos davriga nisbatan fizik hajm indeksi 120,3 % ni tashkil etdi.

Iqtisodiy faoliyat turlari bo'yicha sanoat mahsulotlarini ishlab chiqarish

(2022- yil yanvar-dekabr oylari uchun)

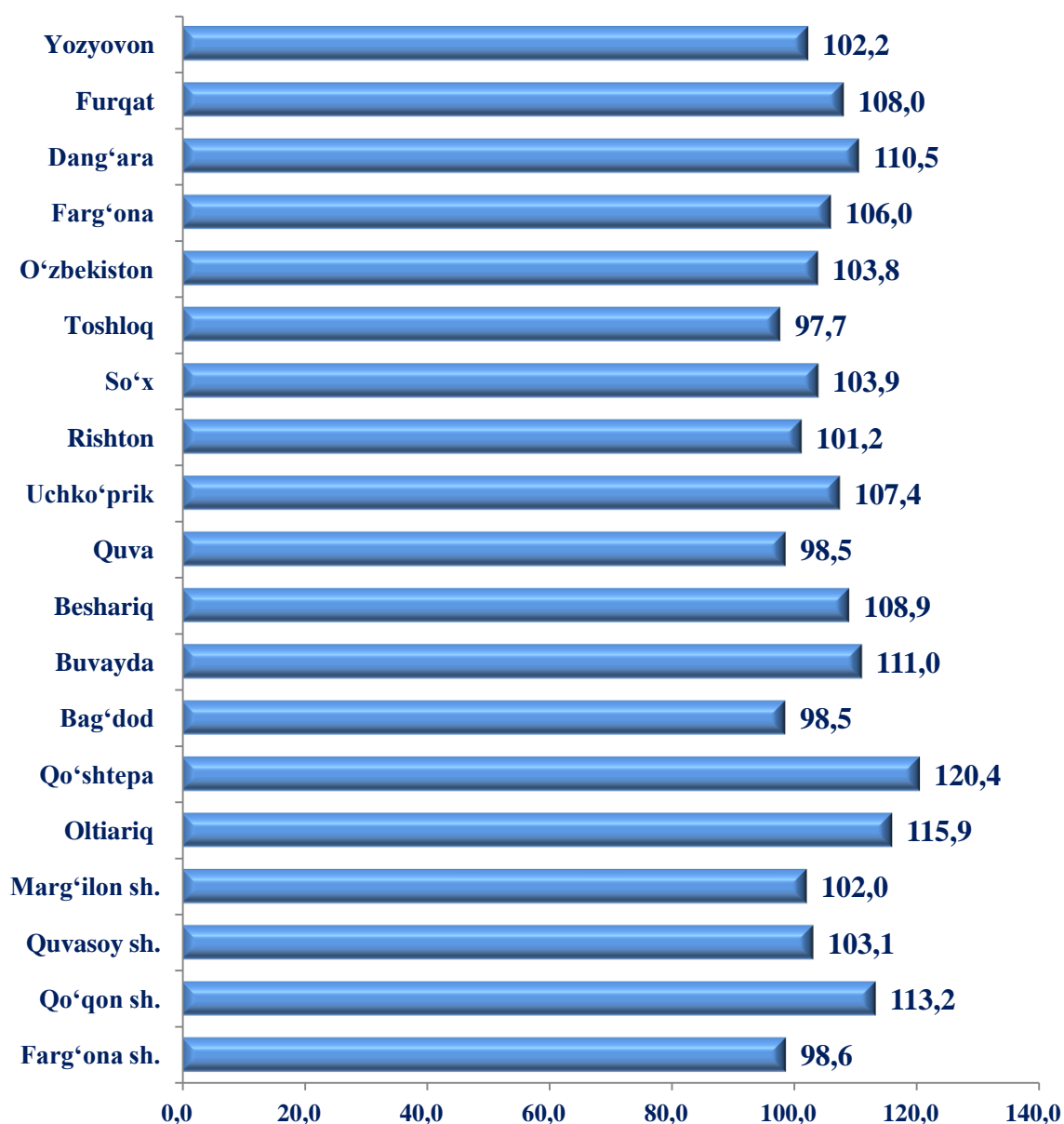
	mlrd. so'm	Jami hajmga nisbatan foizda
Ishlab chiqarilgan sanoat mahsulotlari hajmi	30 390,5	100,0
Tog'–kon sanoati va ochiq konlarni ishlash	95,4	0,3
<i>ulardan:</i>		
Tog' -kon sanoatining boshqa turlari	94,3	0,3
Qayta ishlash sanoati	28 375,8	93,4
<i>undan:</i>		
Oziq-ovqat mahsulotlari, ichimliklar va tamaki mahsulotlarini ishlab chiqarish	4 557,5	15,0
to'qimachilik mahsulotlari, kiyim va teri mahsulotlarini ishlab chiqarish	10 947,2	36,0
yog'och va po'kak buyumlar, pohl va to'qish uchun materiallardan buyumlar, qog'oz va qog'oz mahsulotlari yozilgan materiallarni nashr qilish va aks ettirish	729,4	2,4
koks va neftni qayta ishlash mahsulotlari ishlab chiqarish	1 492,0	4,9
kimyo mahsulotlari, rezina va plastmassa buyumlar ishlab chiqarish	4 034,4	13,3
asosiy farmatsevtika mahsulotlari va preparatlarini ishlab chiqarish	40,3	0,1
boshqa nometall mineral mahsulotlar ishlab chiqarish	3 506,3	11,5
metallurgiya sanoati	134,0	0,4
Mashina va uskunalardan tashqari tayyor metall buyumlar ishlab chiqarish	930,0	3,1
Kompyuterlar, elektron va optik mahsulotlar ishlab chiqarish	51,2	0,2
Elektr uskunalari ishlab chiqarish	233,7	0,8
Boshqa toifalarga kiritilmagan mashina va uskunalari ishlab chiqarish	336,9	1,1
Avtotransport vositalari, treylerlar va yarim pritseplar ishlab chiqarish	670,6	2,2
Boshqa transport uskunalari ishlab chiqarish	185,0	0,6
Boshqa tayyor buyumlar ishlab chiqarish	206,2	0,7
Mebel ishlab chiqarish	291,9	1,0
Mashina va uskunalarni ta'mirlash va o'rnatish	13,6	0,04
Elektr, gaz, bug' bilan ta'minlash va havoni konditsiyalash	1 691,0	5,6
Suv bilan ta'minlash, kanalizatsiya tizimi, chiqindilarni yig'ish va utilizatsiya qilish	228,3	0,7

Hududlar bo'yicha sanoat mahsulotlari ishlab chiqarishi

Tuman (shahar)larning sanoat salohiyatini oshirish bo'yicha amalga oshirib kelinayotgan izchil choralar natijasida Qo'shtepa tumani 2021- yilning yanvar-dekabr oylariga nisbatan 120,4 %ga), Oltiariq tumani (115,9 %ga), Qo'qon shahri (113,2 %ga) hamda Buvayda tumani (111,0 %ga) sezilarli darajada ishlab chiqarish fizik hajmi indeksining o'sishi ta'minlandi.

Hududlarning bo'yicha sanoat mahsulotlari ishlab chiqarish hajmi, indeksining o'sish sur'atlari

(2022- yil yanvar-dekabr oylari uchun)



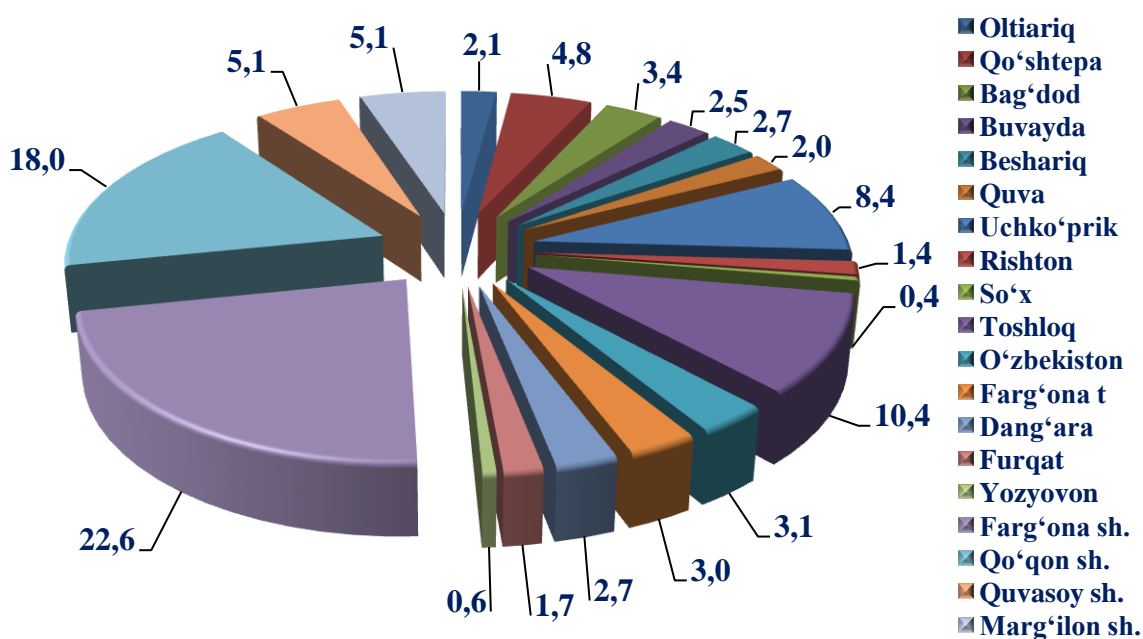
Hududlar bo'yicha sanoat mahsulotlari ishlab chiqarishi

	Sanoat mahsulotlari (mlrd. so'm)	Jamiga nisbatan ulushi %da	2021-yil yanvar- dekabr oylariga nisbatan %da
Viloyat jami:	30 390,5	100,0	104,8
Farg'ona	6 846,5	22,6	98,6
Qo'qon	5 471,1	18,0	113,2
Quvasoy	1 556,4	5,1	103,1
Marg'ilon	1 553,9	5,1	102,0
<i>tumanlar:</i>			
Oltiariq	651,4	2,1	115,9
Qo'shtepa	1 465,5	4,8	120,4
Bag'dod	1 018,2	3,4	98,5
Buvayda	749,6	2,5	111,0
Beshariq	830,5	2,7	108,9
Quva	608,3	2,0	98,5
Uchko'prik	2 548,8	8,4	107,4
Rishton	425,8	1,4	101,2
So'x	111,6	0,4	103,9
Toshloq	3 172,3	10,4	97,7
O'zbekiston	952,2	3,1	103,8
Farg'ona	897,1	3,0	106,0
Dang'ara	832,7	2,7	110,5
Furqat	503,1	1,7	108,0
Yozyovon	195,6	0,6	102,2

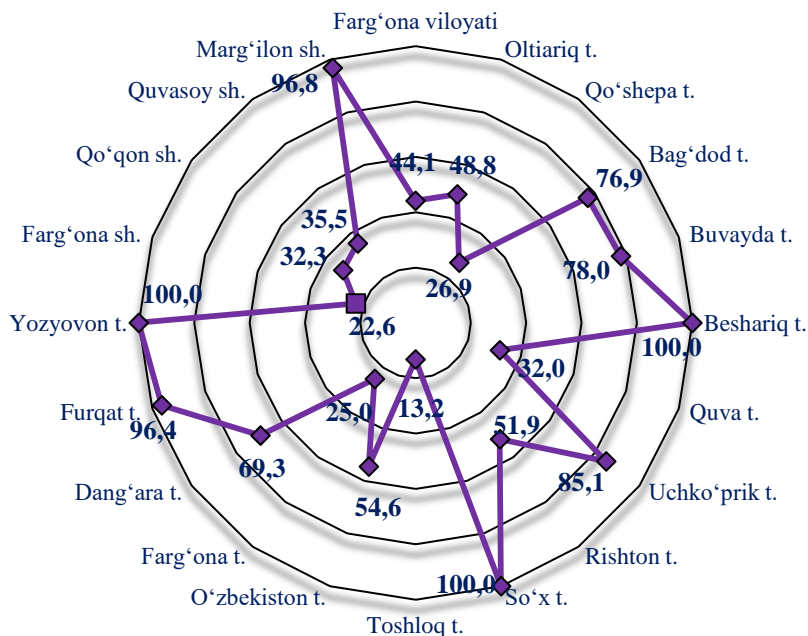
Viloyatda sanoat mahsulotlari ishlab chiqarish hajmini tuman va shaharlar kesimida ko'radigan bo'lsak, Farg'ona shahrida 6 846,5 mlrd. so'mlik sanoat mahsulotlari ishlab chiqarilgan bo'lib, 2021-yilning mos davriga nisbatan fizik hajm indeksi 98,6 %ni, Qo'qon shahrida 5 471,1 mlrd. so'mlik sanoat mahsulotlari ishlab chiqarilgan bo'lib, 2021-yilning mos davriga nisbatan fizik hajm indeksi 113,2 %ni, Quvasoy shahrida 1 556,4 mlrd. so'mlik sanoat mahsulotlari ishlab chiqarilgan bo'lib, 2021-yilning mos davriga nisbatan fizik hajm indeksi 103,1 %ni, Marg'ilon shahrida 1 553,9 mlrd. so'mlik sanoat mahsulotlari ishlab chiqarilgan bo'lib, 2021-yilning mos davriga nisbatan fizik hajm indeksi 102,0 %ni, Oltiariq tumanida 651,4 mlrd. so'mlik sanoat mahsulotlari ishlab chiqarilgan bo'lib, 2021-yilning mos davriga nisbatan fizik hajm indeksi 115,9 %ni, Qo'shtepa tumanida 1 465,5 mlrd. so'mlik sanoat mahsulotlari ishlab chiqarilgan bo'lib, 2021-yilning mos davriga nisbatan fizik hajm indeksi 120,4 %ni, Bag'dod tumanida 1 018,2 mlrd. so'mlik sanoat mahsulotlari ishlab chiqarilgan bo'lib, 2021-yilning mos davriga nisbatan fizik hajm indeksi 98,5 %ni, Buvayda

tumanida 749,6 mlrd. soʻmlik sanoat mahsulotlari ishlab chiqarilgan boʻlib, 2021-yilning mos davriga nisbatan fizik hajm indeksi 111,0 %ni, Beshariq tumanida 830,5 mlrd. soʻmlik sanoat mahsulotlari ishlab chiqarilgan boʻlib, 2021-yilning mos davriga nisbatan fizik hajm indeksi 108,9 %ni, Quva tumanida 608,3 mlrd. soʻmlik sanoat mahsulotlari ishlab chiqarilgan boʻlib, 2021-yilning mos davriga nisbatan fizik hajm indeksi 98,5 %ni, Uchkoʻprik tumanida 2 548,8 mlrd. soʻmlik sanoat mahsulotlari ishlab chiqarilgan boʻlib, 2021-yilning mos davriga nisbatan fizik hajm indeksi 107,4 %ni, Rishton tumanida 425,8 mlrd. soʻmlik sanoat mahsulotlari ishlab chiqarilgan boʻlib, 2021-yilning mos davriga nisbatan fizik hajm indeksi 101,2 %ni, Soʻx tumanida 111,6 mlrd. soʻmlik sanoat mahsulotlari ishlab chiqarilgan boʻlib, 2021-yilning mos davriga nisbatan fizik hajm indeksi 103,9 %ni, Toshloq tumanida 3 172,3 mlrd. soʻmlik sanoat mahsulotlari ishlab chiqarilgan boʻlib, 2021-yilning mos davriga nisbatan fizik hajm indeksi 97,7 %ni, Oʻzbekiston tumanida 952,2 mlrd. soʻmlik sanoat mahsulotlari ishlab chiqarilgan boʻlib, 2021-yilning mos davriga nisbatan fizik hajm indeksi 103,8 %ni, Fargʻona tumanida 897,1 mlrd. soʻmlik sanoat mahsulotlari ishlab chiqarilgan boʻlib, 2021- yilning mos davriga nisbatan fizik hajm indeksi 106,0 %ni, Dangʻara tumanida 832,7 mlrd. soʻmlik sanoat mahsulotlari ishlab chiqarilgan boʻlib, 2021-yilning mos davriga nisbatan fizik hajm indeksi 110,5 %ni, Furqat tumanida 503,1 mlrd. soʻmlik sanoat mahsulotlari ishlab chiqarilgan boʻlib, 2021-yilning mos davriga nisbatan fizik hajm indeksi 108,0 %ni, Yozyovon tumanida 195,6 mlrd. soʻmlik sanoat mahsulotlari ishlab chiqarilgan boʻlib, 2021-yilning mos davriga nisbatan fizik hajm indeksi 102,2 %ni, tashkil etdi.

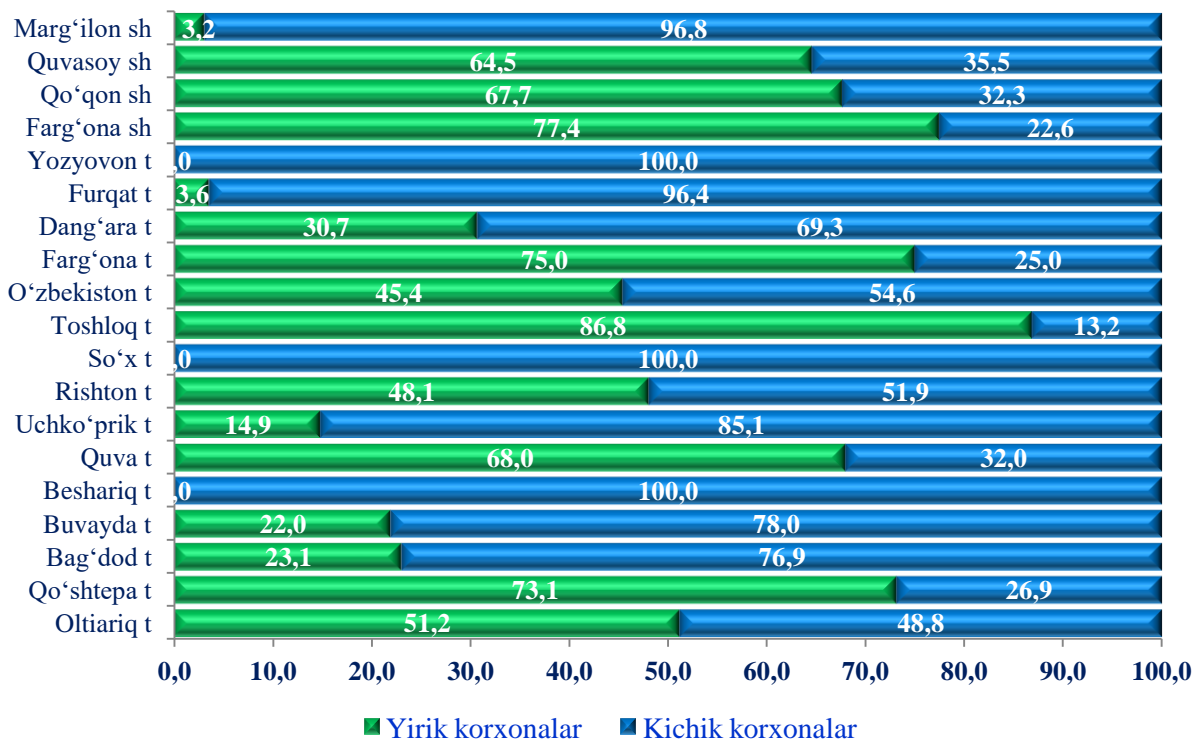
Tuman(shahar)larning viloyatdagi jami sanoat ishlab chiqarish hajmidagi ulushi, % da (2022- yil yanvar-dekabr)



Kichik tadbirkorlik subyektlari sanoat ishlab chiqarishda keskin faollashgani natijasida ular tomonidan sanoat mahsulotlari ishlab chiqarish hajmi mos ravishda oshishiga olib keldi, o'z navbatida kichik biznesning jami sanoat ishlab chiqarishdagi ulushi esa 44,1 %ni tashkil etmoqda.

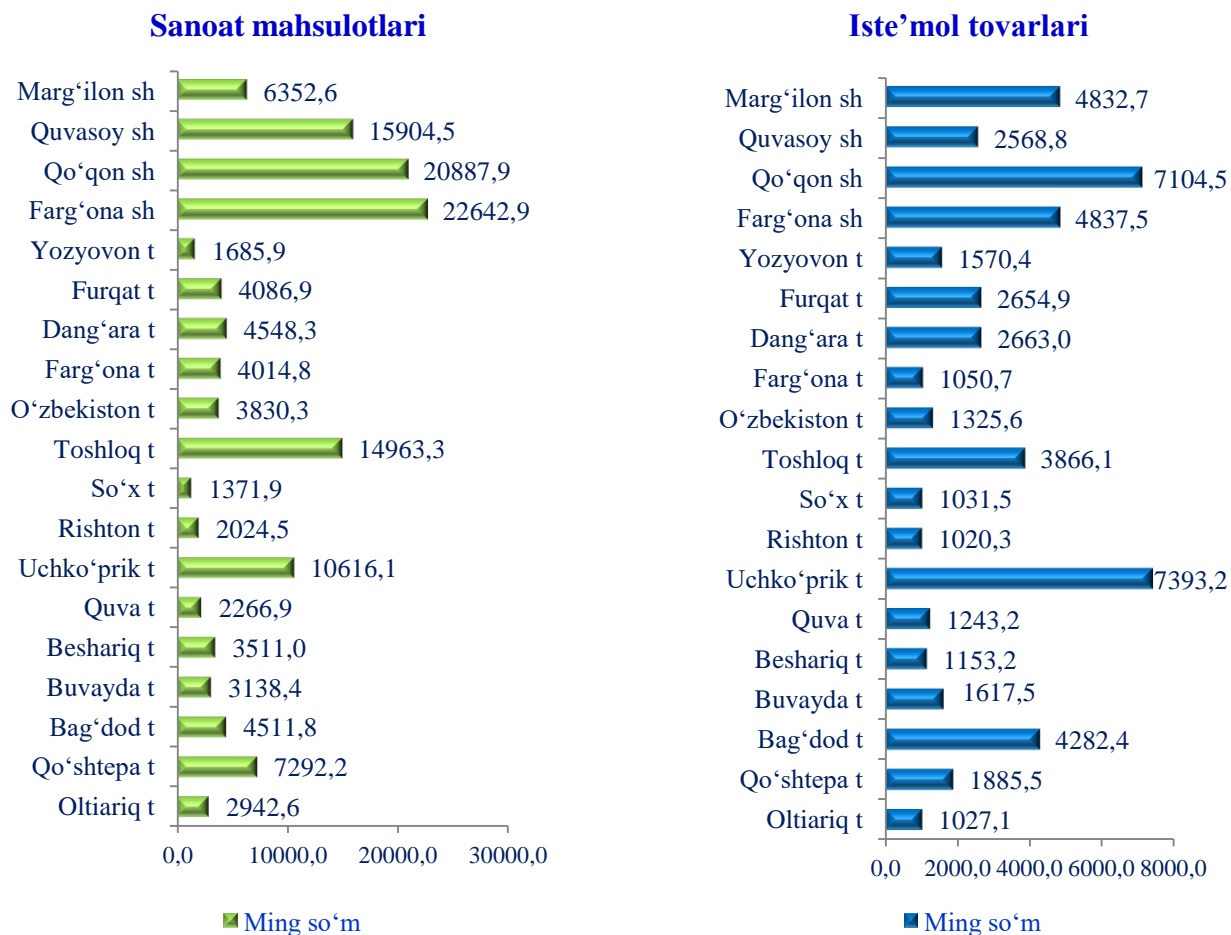


Hududlar bo'yicha yirik korxonalar va kichik biznesning sanoat mahsulotlari ishlab chiqarishdagi ulushi
(2022- yil yanvar-dekabr oylari, foiz hisobida)



Aholi jon boshiga sanoat mahsulotlari ishlab chiqarishning tabaqalanishi tahlili Farg‘ona shahrida (22 642,9 ming so‘m), Qo‘qon shahrida (20 887,9 ming so‘m), Quvasoy shahrida (15 904,5 ming so‘m), Toshloq tumani (14 963,3 ming so‘mni) da viloyat darajasi ko‘rsatkichidan yuqoriligini ko‘rsatmoqda.

Hududlar bo‘yicha aholi jon boshiga sanoat mahsulotlari va iste‘mol tovarlari ishlab chiqarish hajmi, ming so‘mda (2022- yil yanvar-dekabr oylari uchun)



Faoliyat yuritayotgan va yangi tashkil etilgan sanoat korxonalari

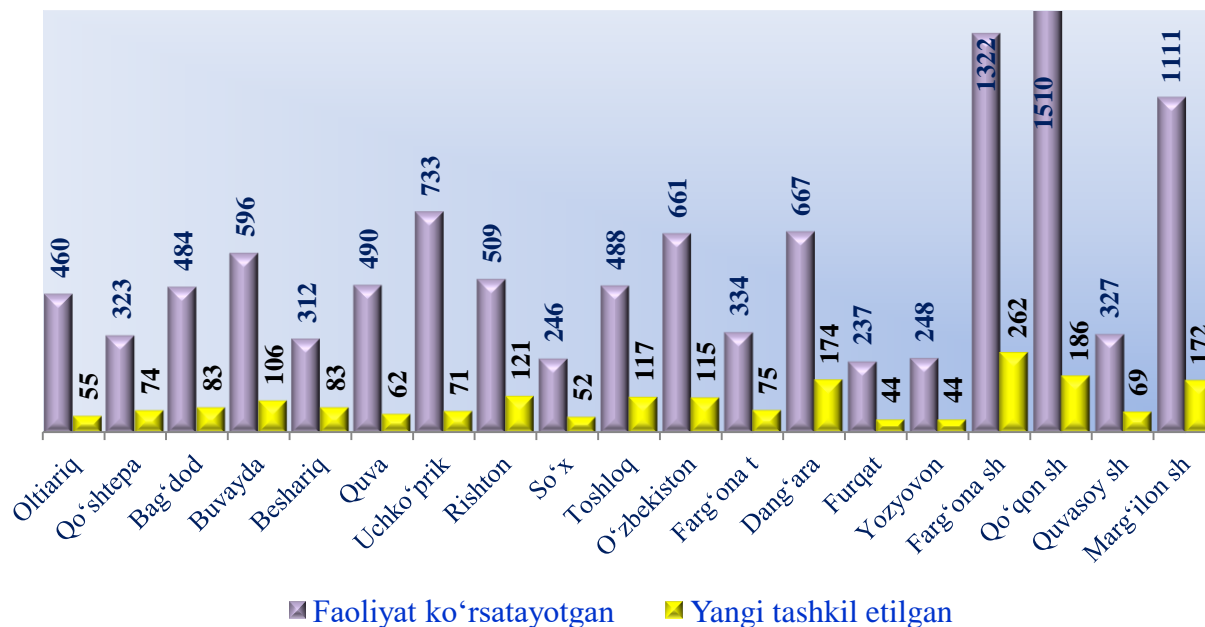
Bugungi kunda viloyatda 11058 ta sanoat korxonalari faoliyat ko‘rsatayotgan bo‘lib, ulardan 1510 tasi Qo‘qon shahri, 1322 tasi Farg‘ona shahri, 1111 tasi Marg‘ilon shahri, 733 tasi Uchko‘prik tumani, 667 tasi Dang‘ara tumani, 661 tasi O‘zbekiston tumani, 596 tasi Buvayda tumani, 509 tasi Rishton tumani, 490 tasi Quva tumani, 488 tasi Toshloq tumani, 484 tasi Bag‘dod tumani, 460 tasi Oltiariq tumani, 334 tasi Farg‘ona tumani, 327 tasi Quvasoy shahri, 323 tasi Qo‘shtepa tumani, 312 tasi Beshariq tumani, 248 tasi Yozyovon tumani 246 tasi So‘x tumaniga to‘g‘ri keladi.

2023-yilning 1-yanvar holatiga viloyatda 1965 ta yangi sanoat korxonalari tashkil etilgan bo‘lib, ulardan 262 tasi Farg‘ona shahri, 186 tasi Qo‘qon shahri, 174 tasi Dang‘ara tumani, 172 tasi Marg‘ilon shahri, 121 tasi Rishton tumani, 117 tasi Toshloq tumani, 115 tasi O‘zbekiston tumani, 106 tasi Buvayda tumani, 83 tasi Bag‘dod tumani, 83 tasi Beshariq tumani, 75 tasi Farg‘ona tumani, 74 tasi Qo‘shtepa tumani, 71 tasi Uchko‘prik

tumani, 69 tasi Quvasoy shahri, 62 tasi Quva tumani, 55 tasi Oltiariq tumani, 52 tasi So‘x tumani, 44 tasi Furqat tumani, 44 tasi Yozyovon tumaniga to‘g‘ri keladi.

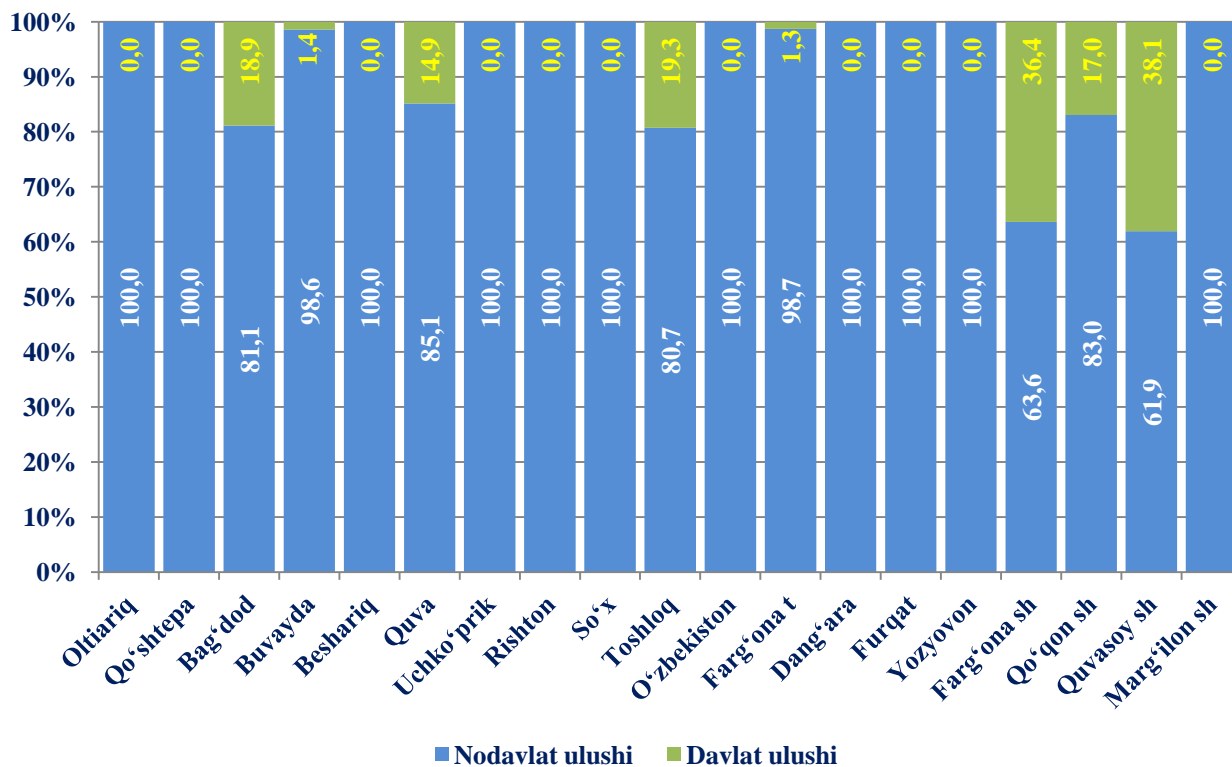
Farg‘ona viloyatida faoliyat ko‘rsatayotgan hamda yil boshidan yangi tashkil etilgan korxonalar

(2022- yil yanvar-dekabr oylari uchun, soni birlikda)



Hududlar bo‘yicha sanoat mahsulotlari ishlab chiqaruvchi korxonalarining mulkchilik shakllari, foizda

(2022- yil yanvar-dekabr oylari uchun)



Tayyor mahsulotlar, butlovchi qismlar va materiallar ishlab chiqarishni mahalliyashtirish dasturining amalga oshirilishi

Viloyatda sanoat mahsulotlari ishlab chiqarishining rivojlanishiga tayyor mahsulotlar, butlovchi qismlar va materiallar ishlab chiqarishni mahalliyashtirish dasturining amalga oshirilishi ham o'z ta'sirini ko'rsatdi. Mazkur dasturga kiritilgan 162 ta loyiha bo'yicha 2 189,8 mlrd. so'mlik mahsulotlar ishlab chiqarildi.

Tayyor mahsulotlar, butlovchi qismlar va materiallar ishlab chiqarishni mahalliyashtirish dasturining asosiy ko'rsatkichlari

(2022- yil yanvar-dekabr)

	2021- yil yanvar-dekabr	2022- yil yanvar-dekabr
Loyihalar soni, birlik	132	162
Korxonalar soni, birlik	106	120
Ishlab chiqarish hajmi, mlrd. so'm	1 511,2	2 189,8
Eksportga qilingan mahalliyashtirilgan mahsulot hajmi, mln AQSH doll.	11,3	49,0
Yaratilgan yangi ish o'rinlari, birlik	1287	717

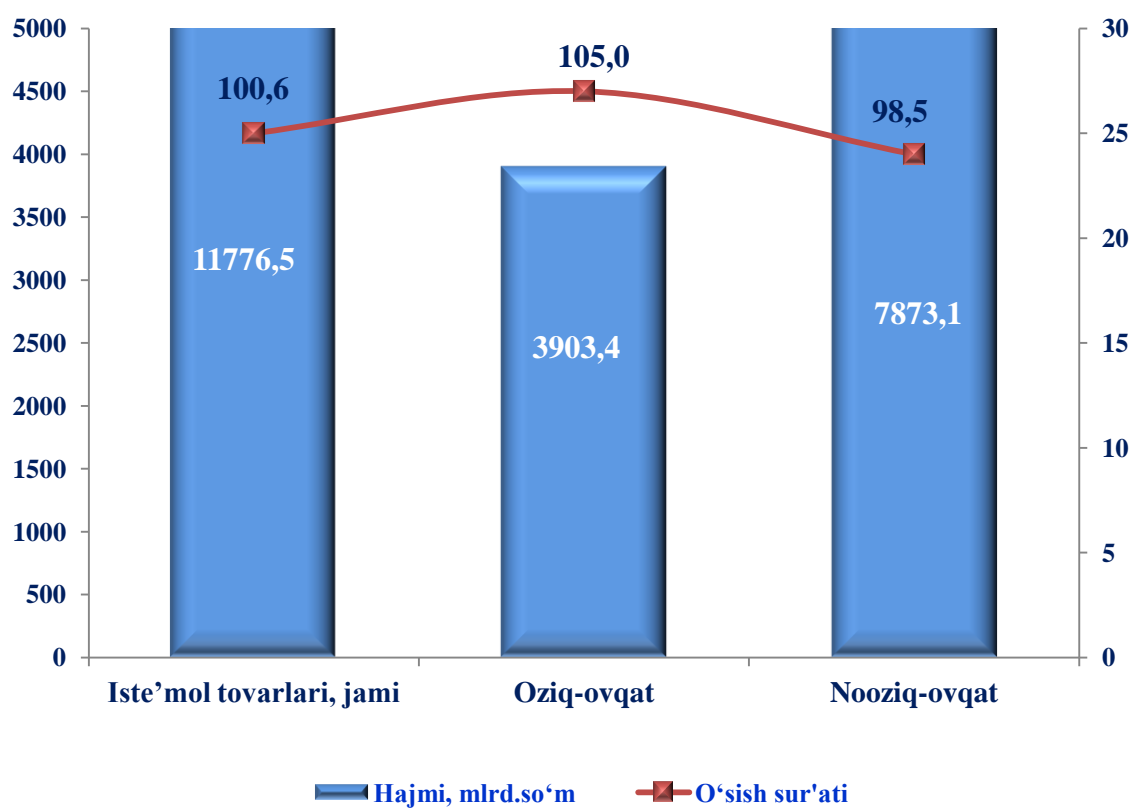
Iste'mol tovarlari ishlab chiqarish

Tayyor mahsulotlar turlarini kengaytirish va ishlab chiqarilishini qo'llab-quvvatlash bo'yicha amalga oshirib kelinayotgan chora-tadbirlar natijasida iste'mol tovarlar ishlab chiqarish hajmi 11 776,5 mlrd. so'mni tashkil etdi. 2021- yilning yanvar-dekabr oylariga nisbatan 100,6%ni tashkil etib, jami sanoat ishlab chiqarish hajmidagi ulushi esa 38,8%ni tashkil etdi.

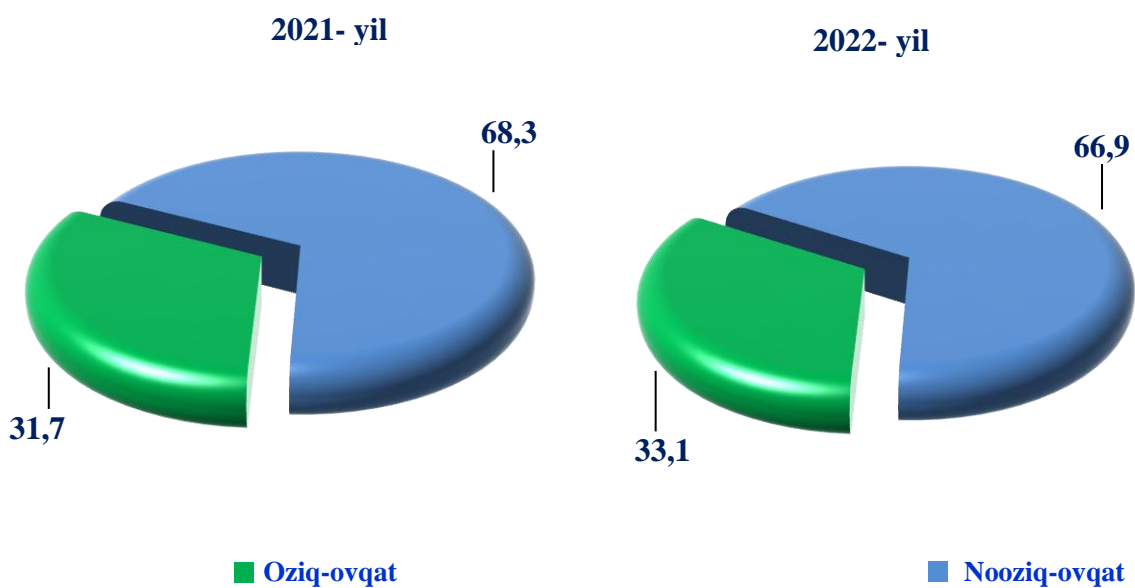
2022- yil yanvar-dekabr holatiga iste'mol tovarlari ishlab chiqarish hajmi

	mlrd. so'm	Jami hajmga nisbatan foizda
Jami iste'mol tovarlari hajmi:	11 776,5	100,0
<i>shu jumladan:</i>		
oziq-ovqat tovarlari	3 903,4	33,1
nooziq-ovqat tovarlari	7 873,1	66,9

Iste'mol tovarlari ishlab chiqarish tarkibi



Jami iste'mol tovarlari ishlab chiqarish hajmiga nisbatan % da (yanvar-dekabr oylari uchun)



Hududlar bo'yicha 2022-yil yanvar-dekabr oylarida iste'mol tovarlari ishlab chiqarish hajmi va o'sish sur'ati

	Xalq iste'mol mollari (mlrd. so'm)	Jamiga nisbatan ulushi %da	2021- yil yanvar- dekabr oylariga nisbatan %da
Viloyat jami:	11 776,5	100,0	100,6
Farg'ona	1 462,7	12,4	100,1
Qo'qon	1 860,9	15,8	100,1
Quvasoy	251,4	2,1	100,3
Marg'ilon	1 182,1	10,0	100,1
<i>tumanlar:</i>			
Oltiariq	227,4	1,9	126,9
Qo'shtepa	378,9	3,2	100,2
Bag'dod	966,4	8,2	100,1
Buvayda	386,3	3,3	100,2
Beshariq	272,8	2,3	100,2
Quva	333,6	2,8	100,2
Uchko'prik	1 775,0	15,1	100,1
Rishton	214,6	1,8	100,2
So'x	83,9	0,7	104,0
Toshloq	819,6	7,0	100,1
O'zbekiston	329,5	2,8	100,2
Farg'ona	234,8	2,0	100,4
Dang'ara	487,5	4,1	100,2
Furqat	326,8	2,8	101,0
Yozyovon	182,2	1,5	100,3

Iste'mol tovarlari ishlab chiqarish

Hududlar kesimida oziq-ovqat mahsulotlari ishlab chiqarilishining viloyat jami hajmidagi eng yuqori ulushi Uchko'prik tumaniga to'g'ri kelib, 21,0 %ni, shuningdek Qo'qon shahri 12,7 %ni, Bag'dod tumani esa 9,7 % ni tashkil etdi.

Shuningdek oziq-ovqat mahsulotlari ishlab chiqarilishining o'sish sur'ati eng yuqori ko'rsatkich Buvayda (126,6 %), Uchko'prik (125,7 %) va So'x (124,0 %) tumanlarida qayd etildi.

Hududlar bo'yicha 2022- yil yanvar-dekabr oylarida oziq-ovqat mahsulotlari ishlab chiqarish hajmi va o'sish sur'ati

	Oziq-ovqat mahsulotlari ishlab chiqarish <i>(mlrd. so'm)</i>	Jamiga nisbatan ulushi %da	2021-yil yanvar-dekabr oylariga nisbatan %da
Viloyat jami:	3 903,4	100,0	105,0
Farg'ona	334,7	8,6	90,0
Qo'qon	497,3	12,7	101,2
Quvasoy	86,6	2,2	93,6
Marg'ilon	336,5	8,6	108,7
<i>tumanlar:</i>			
Oltiariq	80,2	2,1	89,2
Qo'shtepa	127,4	3,3	98,9
Bag'dod	378,8	9,7	95,7
Buvayda	159,6	4,1	126,6
Beshariq	66,7	1,7	101,6
Quva	202,8	5,2	101,9
Uchko'prik	820,4	21,0	125,7
Rishton	77,5	2,0	93,8
So'x	50,4	1,3	124,0
Toshloq	64,1	1,6	113,6
O'zbekiston	126,3	3,2	100,1
Farg'ona	133,4	3,4	117,6
Dang'ara	107,6	2,8	89,2
Furqat	177,3	4,5	101,4
Yozyovon	75,7	1,9	97,6

Hududlar kesimida nooziq-ovqat mahsulotlari ishlab chiqarilishining viloyat jami hajmidagi eng yuqori ulushi Qo'qon shahriga to'g'ri kelib, 17,3 %ni, shuningdek Farg'ona shahri 14,3 %ni, Uchko'prik tumani esa 12,1 % ni tashkil etdi.

Shuningdek nooziq-ovqat mahsulotlari ishlab chiqarilishining o'sish sur'ati eng yuqori ko'rsatkich Oltiariq (165,0 %), Rishton (104,2 %) tumanlarida va Quvasoy shahrida 104,2 % qayd etildi.

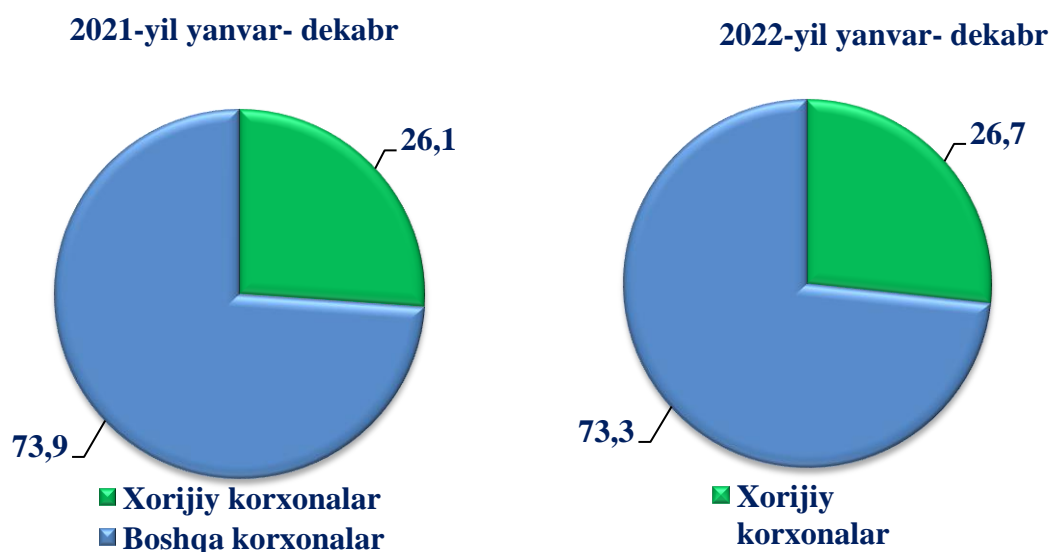
Hududlar bo'yicha 2022- yil yanvar-dekabr oylarida nooziq-ovqat mahsulotlari ishlab chiqarish hajmi va o'sish sur'ati

	Nooziq-ovqat mahsulotlari ishlab chiqarish (mlrd. so'm)	Jamiga nisbatan ulushi %da	2021- yil yanvar-dekabr oylariga nisbatan %da
Viloyat jami:	7 873,1	100,0	98,5
Farg'ona	1 128,0	14,3	103,5
Qo'qon	1 363,6	17,3	99,8
Quvasoy	164,8	2,1	104,2
Marg'ilon	845,6	10,7	97,1
<i>tumanlar:</i>			
Oltiariq	147,2	1,9	165,0
Qo'shtepa	251,5	3,2	100,8
Bag'dod	587,6	7,5	103,2
Buvayda	226,7	2,9	87,3
Beshariq	206,1	2,6	99,7
Quva	130,8	1,7	97,6
Uchko'prik	954,6	12,1	85,1
Rishton	137,1	1,7	104,2
So'x	33,5	0,4	83,6
Toshloq	755,6	9,6	99,1
O'zbekiston	203,3	2,6	100,3
Farg'ona	101,4	1,3	84,1
Dang'ara	379,9	4,8	103,8
Furqat	149,5	1,9	100,4
Yozyovon	106,4	1,4	102,3

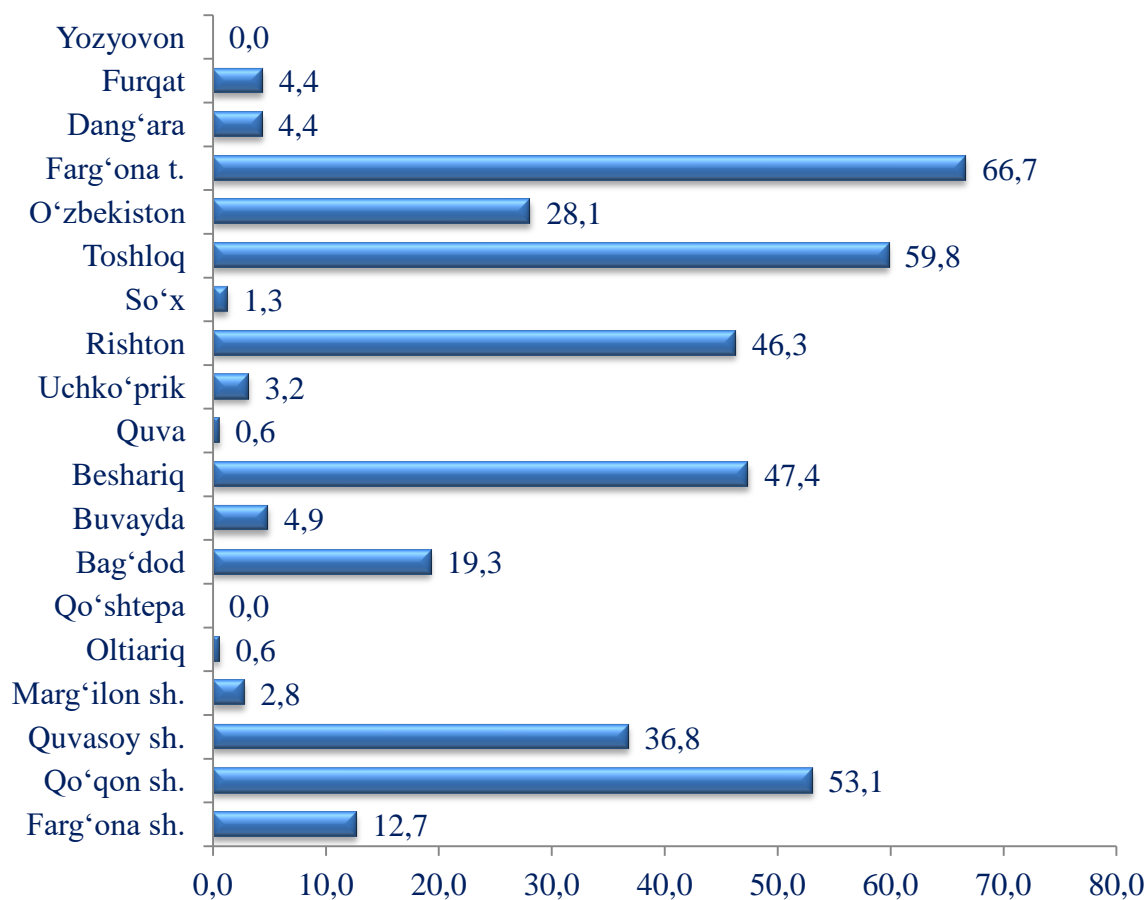
Chet el investitsiyalari ishtirokidagi korxonalar tomonidan sanoat mahsulotlari ishlab chiqarilishi

Hisobot davrida xorijiy investitsiyalar ishtirokidagi korxonalar tomonidan 8 127,1 mlrd. so'mlik sanoat mahsulotlari ishlab chiqarilgan bo'lib, umumiy ishlab chiqarishdagi ulushi hisobot davrida 26,7 % ni tashkil etdi.

Chet el investitsiyalari ishtirokidagi korxonalari tomonidan sanoat mahsulotlari ishlab chiqarish umumiy hajmdagi ulushi, % da.



Hududlar bo'yicha chet el investitsiyalari ishtirokidagi korxonalar hajmi jami sanoat mahsulotlari ishlab chiqarish hajmidagi ulushi, % da (2022- yil yanvar-dekabr)



Statistik ko'rsatkichlarga izohlar

Sanoat mahsuloti ishlab chiqarish hajmi – korxonada tomonidan ishlab chiqarilgan tayyor mahsulotlar, yarim tayyor, chetga sotish uchun mo'ljallangan, nosanoat bo'linmalariga va kapital qurilishga mo'ljallangan mahsulotlar hajmini o'z ichiga oladi: ishlab chiqarilishi hisobot davrida tugallanmagan uzoq muddatli mahsulotlarni ishlab chiqarish bo'yicha ishlar; sanoat tuzidagi ishlar (xizmatlar).

Sanoat ishlab chiqarishida o'zgarish indeksleri – solishtirma davrlarda mahsulotlar (ishlar, xizmatlar) fizik hajmining o'zgarishini tavsiflovchi nisbiy ko'rsatkichdir.

Iste'mol mollari – asosan shaxsiy iste'mol yoki foyda olish bilan bog'liq bo'lmagan boshqa maqsadlarda foydalanadigan sanoat mahsulotlari; iste'mol mollari ishlab chiqarish hajmi amaldagi narxlarda (QQS va aksizlar bundan mustasno) hisoblab chiqiladi.

Natura ko'rinishida sanoat ishlab chiqarishi hajmi – boshqa korxonalariga jo'natish uchun yoki ishlab chiqarishga mo'ljallangan mahsulotlarni, shu jumladan, korxonaning sanoat ehtiyojlari uchun sarflangan mahsulotlarni o'z ichiga oladi, ya'ni yalpi mahsulot.

Ishlab chiqarishni texnologik rivojlanish darajasiga ko'ra guruhlash Yevrostat texnologik faoliyatining tasnifi asosida ishlab chiqilgan.

Mahalliyashtirish darajasi – ishlab chiqarishda ishlatiladigan mahalliy materiallar, mehnat va intellektual resurslarning ulushini belgilaydi; mahalliyashtirish darajasini hisoblashda xarajatlar, soliq to'lovlari va ishlab chiqarish jarayoniga bevosita aloqador bo'lmagan boshqa imtiyozlar hisobga olinmaydi.

Mahsulot sotish hajmi – savdo narxlarida keltiriladi (QQS va aksiyalar bundan mustasno). Milliy valyutada eksport qilinadigan mahsulotlarning qiymati – O'zbekiston Respublikasi Markaziy bankining kursi bo'yicha hisob-kitob qilgan holda to'ldiriladi.