

## IV. INVESTITSİYALAR VA QURILISH

2022- yil yanvar-dekabr oylarida asosiy kapitalga kiritilgan investitsiyalarning umumiy hajmi milliy valyutada 15 396,7 mlrd. soʻmni (AQSh dollari ekvivalentidagi hajmi 1,4 mlrd. AQSh dollarini) yoki 2021- yilning mos davriga nisbatan oʻsish surʼati 112,3 %ni tashkil qildi.

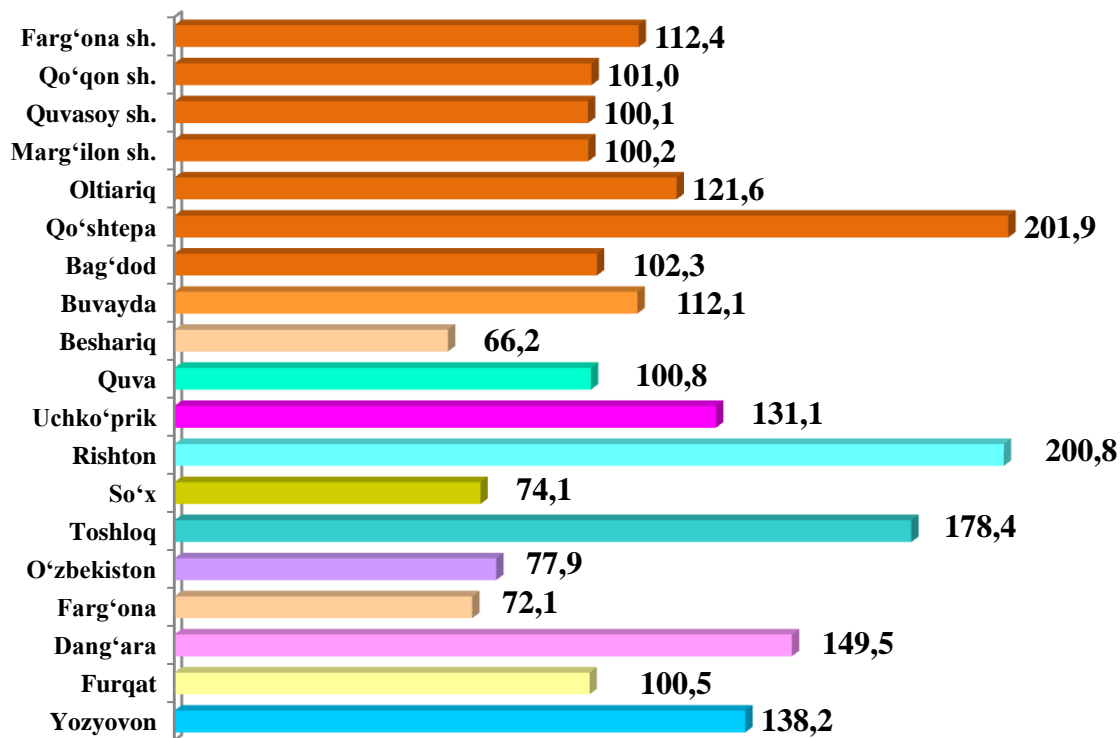
### Shahar va tumanlar kesimida kiritilgan investitsiyalar hajmi

(2022- yil yanvar- dekabr)

Shahar va tumanlar	Umumiy hajm		Aholi jon boshiga	
	mlrd. soʻm	oʻsish surʼati, %da	ming. soʻm	oʻsish surʼati, %da
<b>Viloyat jami</b>	<b>15 396,7</b>	<b>112,3</b>	<b>3 911,4</b>	<b>110,1</b>
<i>shaharlar:</i>				
Fargʻona	3 840,5	112,4	12 700,1	110,2
Qoʻqon	1 095,8	101,0	4 184,0	99,6
Quvasoy	673,8	100,1	6 882,5	98,1
Margʻilon	909,7	100,2	3 719,1	98,6
<i>tumanlar:</i>				
Oltiariq	521,4	121,6	2 355,0	119,0
Qoʻsh tepa	1 206,0	201,9	6 000,0	196,7
Bagʻdod	505,7	102,3	2 240,6	100,2
Buvayda	320,6	112,1	1 342,5	109,6
Beshariq	563,6	66,2	2 383,1	65,1
Quva	384,6	100,8	1 433,5	99,0
Uchkoʻprik	1 044,9	131,1	4 351,9	128,0
Rishton	649,1	200,8	3 086,5	197,1
Soʻx	234,3	74,1	2 881,9	72,9
Toshloq	856,5	178,4	4 040,1	174,6
Oʻzbekiston	624,4	77,9	2 511,7	76,5
Fargʻona	525,7	72,1	2 353,2	70,6
Dangʻara	616,6	149,5	3 367,6	145,8
Furqat	513,3	100,5	4 169,8	98,4
Yozyovon	310,2	138,2	2 674,1	135,3

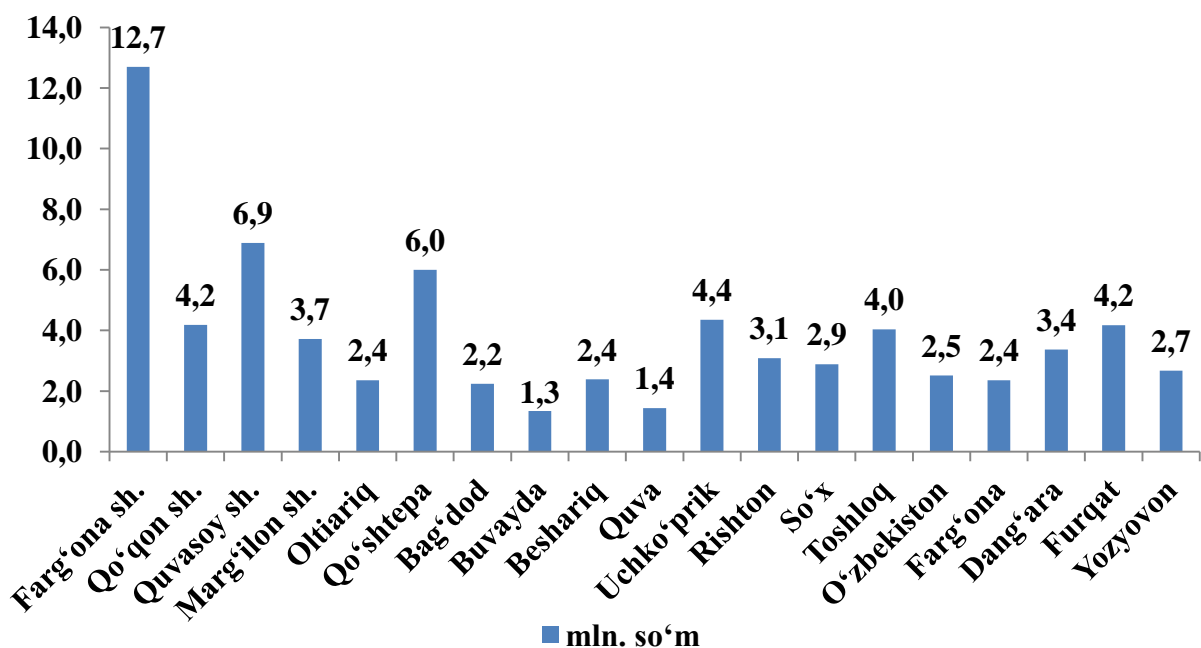
2022- yil yanvar-dekabr oylarida jami asosiy kapitalga kiritilgan investitsiyalarning katta qismi, yaʼni 48,7 %ni viloyatning Fargʻona shahrida – 30,4 %, Qoʻsh tepa tumanida – 9,6 %, Qoʻqon shahrida – 8,7 % oʻzlashtirildi.

## 2022- yil yanvar-dekabr oylarida asosiy kapitalga investitsiyalarning o‘shish sur‘atlari, % da

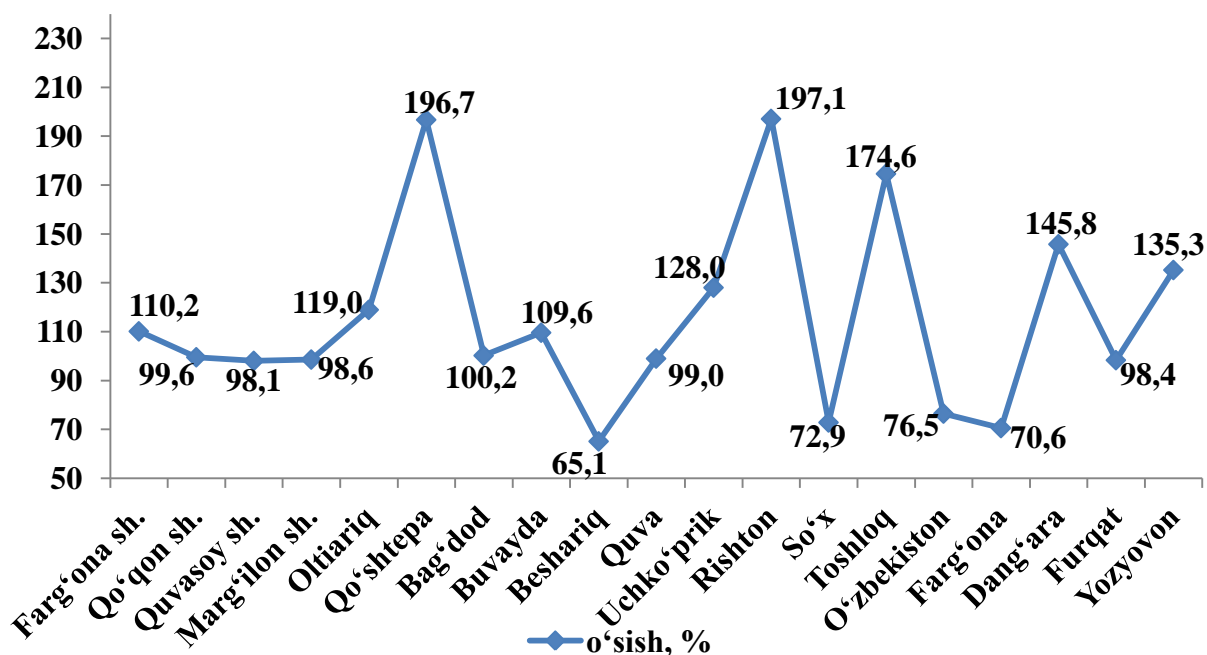


Qator tumanlarda asosiy kapitalga kiritilgan investitsiyalarning yuqori o‘shish sur‘atlari kuzatildi, jumladan Qo‘shtepa tumanida – 201,9 % (1 206,0 mlrd. so‘m), Rishton tumanida– 200,8 % ga (649,1 mlrd. so‘m), Toshloq tumanida – 178,4 % (856,5 mlrd. so‘m) va Dang‘ara tumanida – 149,5 % (616,6 mlrd. so‘m).

## 2022- yil yanvar-dekabr oylarida aholi jon boshiga to‘g‘ri keladigan asosiy kapitalga investitsiyalar



## 2022- yil yanvar-dekabr oylarida aholi jon boshiga to'g'ri keladigan asosiy kapitalga



2022- yil yanvar-dekabr oylarida aholi jon boshiga hisoblangan asosiy kapitalga investitsiyalar hajmi bo'yicha yuqori ko'rsatkichlar Farg'ona shahrida – 12 700,1 ming so'm (yoki 2021- yilga nisbatan 110,2 %), Quvasoy shahrida – 6 882,5 ming so'm (98,1 %), Rishton tumanida – 6 000,0 ming so'm (yoki 196,7 %) qayd etildi.

### Moliyalashtirish manbalari bo'yicha asosiy kapitalga kiritilgan investitsiyalarning taqsimlanishi

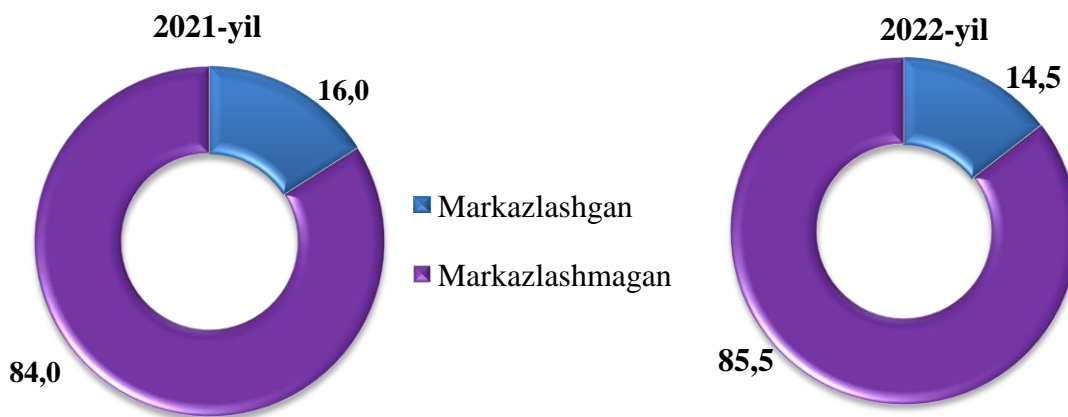
(2022- yil yanvar - dekabr)

	<i>mld. so'm</i>	<i>o'sish sur'ati, %da</i>	<i>Jamiga nisbatan ulushi, % da</i>
<b>Asosiy kapitalga kiritilgan investitsiyalar</b>	<b>15 396,7</b>	<b>112,3</b>	<b>100,0</b>
shu jumladan			
<b>Markazlashgan investitsiyalar:</b>	<b>2 237,3</b>	<b>101,6</b>	<b>14,5</b>
Respublika byudjeti	1 103,8	80,0	7,2
Tiklanish va taraqqiyot jamg'armasi	-	-	-
Suv ta'minoti va kanalizatsiya tizimlarini rivojlantirish jamg'armasi	359,0	184,9	2,3
Hukumat kafolati ostidagi xorijiy kreditlar	774,5	262,0	5,0
<b>Markazlashmagan investitsiyalar:</b>	<b>13 159,4</b>	<b>114,4</b>	<b>85,5</b>
korxonalarining o'z mablag'lari	3 291,1	85,2	21,4
aholi mablag'lari	2 654,8	145,2	17,2
to'g'ridan-to'g'ri va boshqa xorijiy investitsiya hamda kafolatlanmagan xorijiy kreditlar	6 328,0	127,4	41,1
tijorat bank kreditlari va boshqa qarz mablag'lari	885,5	103,5	5,8

Davlat byudjetidan ajratilgan investitsiyalar ijtimoiy sohani va hayotiy ta'minot tizimini qo'llab quvvatlashga, Farg'ona viloyati infrastrukturasi rivojlantirishga qaratilgan manzilli investitsiya dasturlarini amalga oshirish uchun yo'naltirilgan.


### Asosiy kapitalga kiritilgan investitsiyalarda markazlashgan va markazlashmagan investitsiyalarning ulushlari

(yanvar-dekabr umumiy hajmga nisbatan, %da)



### Asosiy kapitalga kiritilgan investitsiyalarning markazlashgan moliyalashtirish manbalari

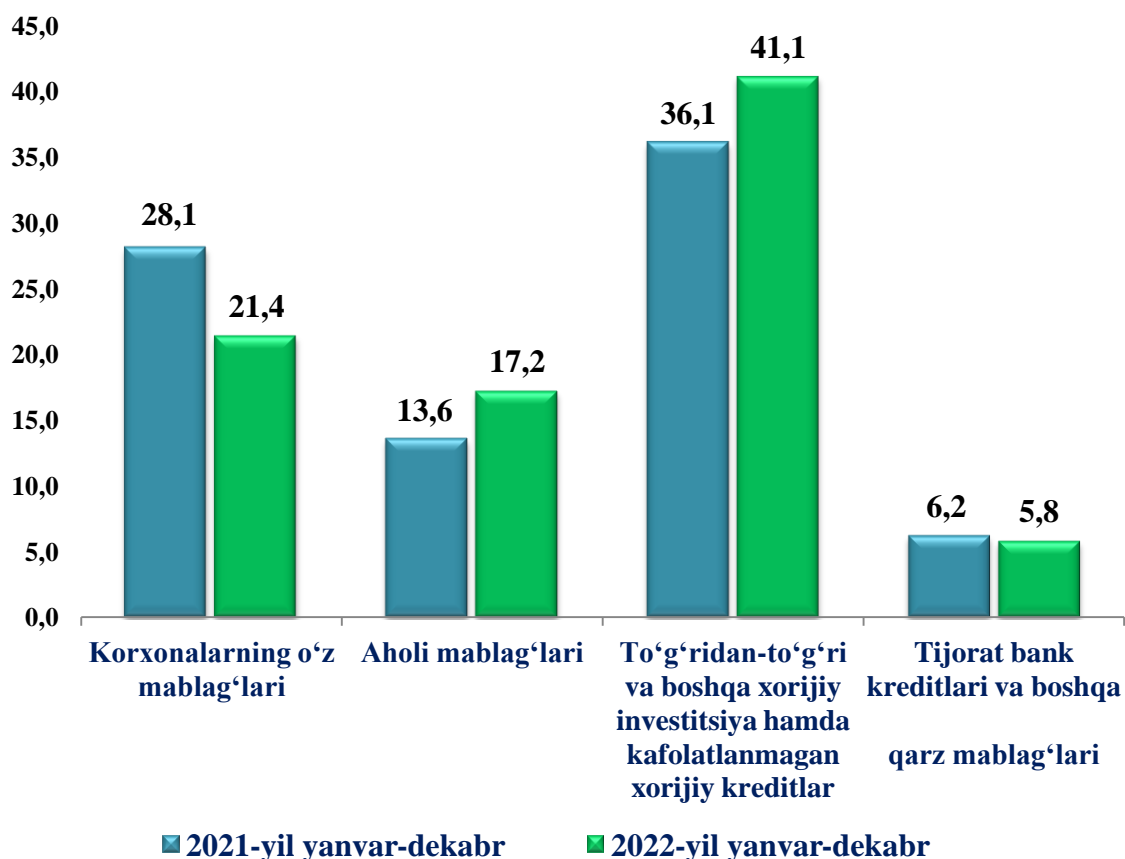
(yanvar-dekabr jami investitsiyalar hajmidagi ulushi, %da)



Markazlashgan moliyalashtirish manbalari hisobida 2021- yilga nisbatan 101,6 % yoki 2 237,3 mlrd. so'm (jami investitsiyalar hajmining 14,5 % ulushiga teng) asosiy kapitalga investitsiyalar o'zlashtirildi.

## Asosiy kapitalga kiritilgan investitsiyalarning markazlashmagan moliyalashtirish manbalari

(yanvar-dekabr jami investitsiyalar hajmidagi ulushi, %da)

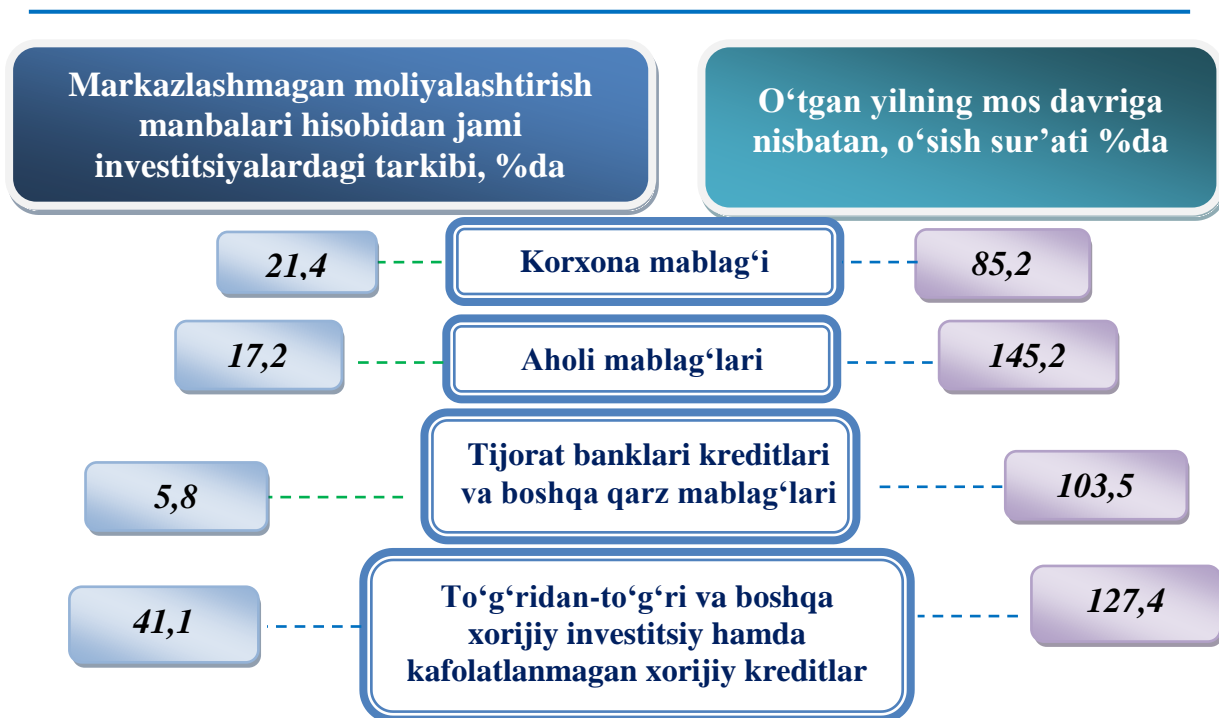


Markazlashmagan moliyalashtirish manbalari hisobidan 2021- yilga nisbatan 114,4 % yoki 13 159,4 mlrd. so'm (jami investitsiyalar hajmining 85,5 % ulushiga teng) asosiy kapitalga investitsiyalar o'zlashtirildi.

Markazlashgan moliyalashtirish manbalari hisobidan jami investitsiyalardagi tarkibi, %da

O'tgan yilning mos davriga nisbatan, o'sish sur'ati %da





Asosiy kapitalga kiritilgan investitsiyalarning markazlashgan moliyalashtirish manbalari hisobidan kiritilgan jami investitsiyalar 2 237,3 mlrd. so'mni tashkil etib, o'tgan yilning mos davriga nisbatan 101,6 %ni tashkil etib (umumiy hajmdagi ulushi 14,5 %), shundan budget mablag'lari 1 103,8 mlrd. so'mni, o'tgan yilning mos davriga nisbatan 80,0 %ni tashkil etib, (umumiy hajmdagi ulushi 7,2 %), O'zbekiston Respublikasi Moliya vazirligi huzuridagi Suv ta'minoti va kanalizatsiya tizimlarini rivojlantirish jamg'armasi 359,0 mlrd. so'mni tashkil etdi, o'tgan yilning mos davriga nisbatan 184,9% ni tashkil etdi. (umumiy hajmdagi ulushi 2,3 %) O'zbekiston Respublikasi kafolati ostidagi xorijiy kreditlar 774,5 mlrd. so'mni tashkil etib, o'tgan yilning mos davriga nisbatan 262,0 %ni tashkil etganini ta'kidlash lozim. (umumiy hajmdagi ulushi 5,0 %). Asosiy kapitalga kiritilgan investitsiyalarning markazlashmagan moliyalashtirish manbalari hisobidan kiritilgan jami investitsiyalar 13 159,4 mlrd. so'mni tashkil etdi, o'tgan yilning mos davriga nisbatan 114,4 %ni (jami investitsiyalar hajmidagi ulushi 85,5 %) tashkil etdi. Shundan jami investitsiyalar hajmida eng ko'p ulush to'g'ridan-to'g'ri va boshqa xorijiy investitsiya hamda kafolatlanmagan xorijiy kreditlar hisobiga to'g'ri kelib, 6328,0 mlrd. so'mni tashkil etib, o'tgan yilning mos davriga nisbatan 127,4 %ga oshgan (jami investitsiyalar hajmidagi ulushi 41,1 %), korxonalarining o'z mablag'lari hisobiga o'zlashtirilgan investitsiyalar 3 291,1 mlrd. so'mni, o'tgan yilning mos davriga nisbatan 85,2 %ni (jami investitsiyalar hajmidagi ulushi 21,4 %) tashkil etdi, 2 654,8 mlrd. so'm aholi mablag'lari hisobiga o'zlashtirilgan investitsiyalar bo'lib, o'tgan yilning mos davriga nisbatan 145,2 %ni (jami investitsiyalar hajmidagi ulushi 17,2 %) tashkil etdi. Tijorat banklari kreditlari va boshqa qarz mablag'lari 885,5 mlrd. so'mni tashkil etib, o'tgan yilning mos davriga nisbatan 103,5 %ni (jami investitsiyalar hajmidagi ulushi 5,8 %) tashkil etdi.

**Asosiy kapitalga kiritilgan investitsiyalarning moliyalashtirish manbalari bo'yicha tarkibi**

(2022-yil yanvar-dekabr)

	<i>Jami investitsiyalar mlrd. so'm</i>	<i>Shundan, moliyalashtirish manbalari bo'yicha (mlrd. so'm)</i>					
		<i>Respublika budgeti</i>	<i>Tiklanish va Taraqqiyot fondi va suv ta'minoti va kanalizatsiya tizimlarini rivojlantirish jamg'armasi</i>	<i>Korxonalar va mahalliy byudjet</i>	<i>Aholi mablag'i</i>	<i>Bank kreditlari va boshqa qarz mablag'lari</i>	<i>Chet el investitsiyalari va kreditlari</i>
<b>Viloyat jami</b>	15 396,7	1 103,8	359,0	3 291,1	2 654,8	885,5	7 102,5
<b>Farg'ona sh.</b>	3 840,5	400,9	74,9	1 129,2	401,6	343,3	1 490,6
<b>Qo'qon sh.</b>	1 095,8	61,9	1,9	201,0	176,7	40,0	614,3
<b>Quvasoy sh.</b>	673,8	20,0	11,9	285,2	54,7	21,3	280,7
<b>Marg'ilon sh.</b>	909,7	41,7	6,1	335,4	183,4	68,9	274,2
<b>Oltiariq</b>	521,4	38,0	19,3	100,3	163,4	54,6	145,8
<b>Qo'shtepa</b>	1 206,0	22,2	19,6	29,0	229,5	0,2	905,5
<b>Bag'dod</b>	505,7	40,2	21,1	114,3	146,2	26,3	157,6
<b>Buvayda</b>	320,6	27,7	11,1	65,5	155,6	14,2	46,5
<b>Beshariq</b>	563,6	56,4	9,6	55,6	90,6	14,1	337,3
<b>Quva</b>	384,6	32,9	15,4	73,0	147,3	29,1	86,9
<b>Uchko'prik</b>	1 044,9	31,3	4,3	34,0	83,0	25,1	867,2
<b>Rishton</b>	649,1	17,6	34,1	234,7	67,5	1,0	294,2
<b>So'x</b>	234,3	63,2	35,1	87,8	28,6	11,5	8,1
<b>Toshloq</b>	856,5	56,4	18,0	57,9	186,5	113,3	424,4
<b>O'zbekiston</b>	624,4	35,2	31,0	92,2	167,5	18,2	280,3
<b>Farg'ona</b>	525,7	82,5	12,1	158,6	35,8	9,5	227,2
<b>Dang'ara</b>	616,6	28,8	16,7	47,8	150,2	74,3	298,8
<b>Furqat</b>	513,3	16,6	7,3	137,0	89,9	11,9	250,6
<b>Yozyovon</b>	310,2	30,3	9,5	52,6	96,8	8,7	112,3

## Asosiy kapitalga kiritilgan investitsiyalarning texnologik tarkibi

(2022- yil yanvar-dekabr)

Shahar va tumanlar	Jami mlrd. so‘m	Shu jumladan, %		
		Qurilish montaj ishlari	Mashinalar, asbob-uskunlar, inventarlar	Boshqa harajatlar
<b>Viloyat jami:</b>	15 396,7	50,3	44,2	5,5
<b>Farg‘ona sh.</b>	3 840,5	38,8	56,1	5,1
<b>Qo‘qon sh.</b>	1 095,8	56,2	42,7	1,1
<b>Quvasoy sh.</b>	673,8	27,4	61,0	11,6
<b>Marg‘ilon sh.</b>	909,7	46,4	51,5	2,1
<b>Oltiariq</b>	521,4	48,5	39,2	12,3
<b>Qo‘shtepa</b>	1 206,0	33,8	64,8	1,4
<b>Bag‘dod</b>	505,7	67,9	20,9	11,2
<b>Buvayda</b>	320,6	69,2	23,7	7,1
<b>Beshariq</b>	563,6	41,9	53,2	4,9
<b>Quva</b>	384,6	42,0	46,6	11,4
<b>Uchko‘prik</b>	1 044,9	55,4	42,7	1,9
<b>Rishton</b>	649,1	88,4	8,1	3,5
<b>So‘x</b>	234,3	83,2	9,7	7,1
<b>Toshloq</b>	856,5	51,2	45,1	3,7
<b>O‘zbekiston</b>	624,4	62,2	32,8	5,0
<b>Farg‘ona t.</b>	525,7	58,8	30,6	10,6
<b>Dang‘ara</b>	616,6	64,1	27,2	8,7
<b>Furqat</b>	513,3	71,7	18,8	9,5
<b>Yozyovon</b>	310,2	53,6	37,0	9,4



## Asosiy kapitalga kiritilgan investitsiyalarning takror ishlab chiqarish tarkibi

(2022- yil yanvar-dekabr)

Shahar va tumanlar	Jami mlrd. so‘m	Shu jumladan, %		
		Yangi qurilish	Kengaytirish, rekonstruksiya, modernizatsiya qilish va texnik qayta qurollantirish	Boshqa harajatlar
<b>Viloyat jami:</b>	15 396,7	62,4	23,6	14,0
<b>Farg‘ona sh.</b>	3 840,5	45,0	30,4	24,6
<b>Qo‘qon sh.</b>	1 095,8	51,0	39,7	9,3
<b>Quvasoy sh.</b>	673,8	63,6	21,5	14,9
<b>Marg‘ilon sh.</b>	909,7	54,4	24,8	20,8
<b>Oltiariq</b>	521,4	37,4	37,0	25,6
<b>Qo‘shtepa</b>	1 206,0	94,4	4,3	1,3
<b>Bag‘dod</b>	505,7	63,6	22,6	13,8
<b>Buvayda</b>	320,6	60,2	31,4	8,4
<b>Beshariq</b>	563,6	77,8	14,7	7,5
<b>Quva</b>	384,6	45,0	36,8	18,2
<b>Uchko‘prik</b>	1 044,9	86,5	7,9	5,6
<b>Rishton</b>	649,1	87,8	8,7	3,5
<b>So‘x</b>	234,3	64,2	30,3	5,5
<b>Toshloq</b>	856,5	68,9	27,4	3,7
<b>O‘zbekiston</b>	624,4	68,7	24,1	7,2
<b>Farg‘ona t.</b>	525,7	52,6	33,4	14,0
<b>Dang‘ara</b>	616,6	71,4	16,6	12,0
<b>Furqat</b>	513,3	81,4	10,3	8,3
<b>Yozyovon</b>	310,2	52,6	16,3	31,1

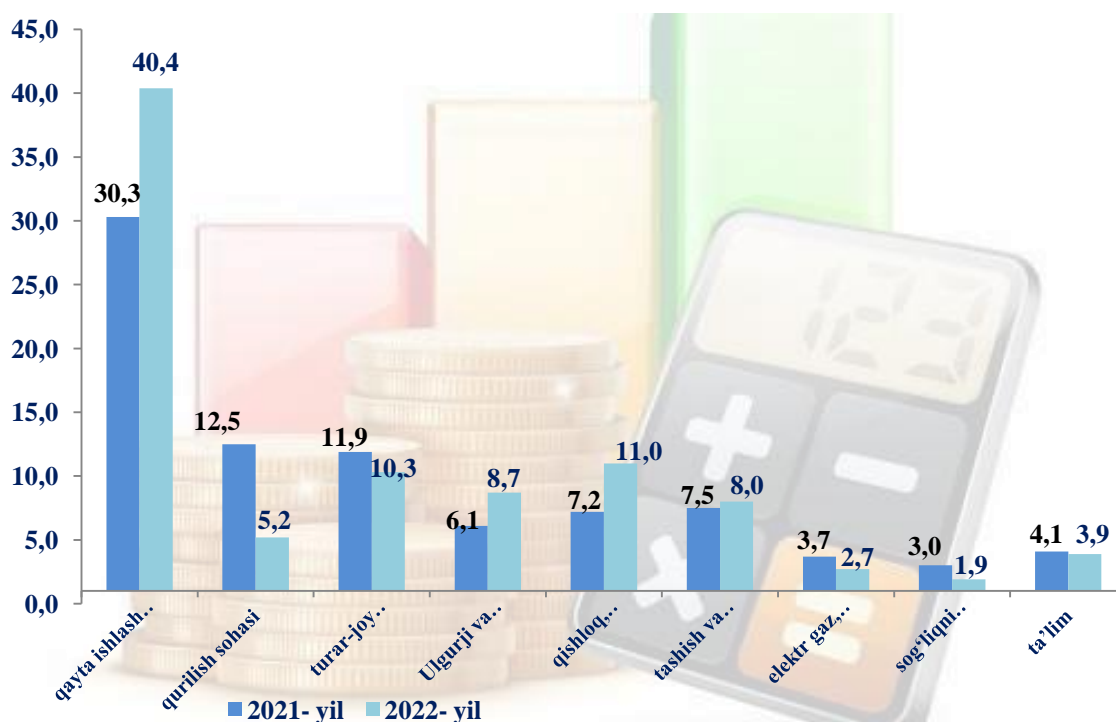
## Iqtisodiy faoliyat turlari bo'yicha asosiy kapitalga kiritilgan investitsiyalar

	2022- yil yanvar-dekabr			
	Jami investitsiya mlrd. so'm	Umumiy hajmga nisbatan %da	shundan: xorijiy investitsiya va kreditlar	
			mlrd. so'm	Umumiy hajmga nisbatan %da
<b>Jami :</b>	<b>15 396,7</b>	<b>100,0</b>	<b>7 102,5</b>	<b>100,0</b>
shu jumladan iqtisodiy faoliyat turlari bo'yicha:				
qishloq, o'rmon va baliqchilik xo'jaligi	1 691,0	11,0	584,3	8,2
tog'-kon sanoati	27,5	0,2	-	-
qayta ishlash sanoati	6 224,6	40,4	4 910,5	69,1
elektr, gaz, bug' bilan ta'minlash va havoni konditsiyalash	420,5	2,7	195,4	2,8
suv bilan ta'minlash, kanalizatsiya tizimi, chiqindilarni yig'ish va utilizatsiya qilish	449,9	2,9	3,9	0,1
qurilish	796,2	5,2	0,5	0
ulgurji va chakana savdo, motorli transport vositalari va mototsikllarni ta'mirlash	1 344,1	8,7	740,8	10,4
tashish va saqlash	1 226,3	8,0	338,4	4,8
yashash va ovqatlanish bo'yicha xizmatlar	40,0	0,3	-	-
axborot va aloqa	103,2	0,7	79,0	1,1
moliyaviy va sug'urta faoliyati	28,5	0,2	-	-
professional, ilmiy va texnik faoliyat	134,7	0,9	-	-
ta'lim	598,5	3,9	95,6	1,3
sog'liqni saqlash va ijtimoiy xizmatlar ko'rsatish	286,9	1,9	119,9	1,7
boshqa iqtisodiy faoliyat turlaridan tashqari: turar - joy binolari qurilishiga investitsiyalar	1 589,2	10,3	-	-
san'at, ko'ngil ochish va dam olish	91,4	0,6	34,2	0,5
boshqa faoliyat turlari	344,2	2,1	-	-

Iqtisodiy faoliyat turlari bo'yicha qishloq, o'rmon va baliqchilik xo'jaligi 1691,0 mlrd. so'mlik (jami investitsiyalar hajmida 11,0 %), tog'-kon sanoatida – 27,5 mlrd. so'mlik (0,2 %), qayta ishlash sanoatida – 6 224,6 mlrd. so'mlik (40,4 %), elektr, gaz, bug' bilan ta'minlash va havoni konditsiyalash – 420,5 mlrd. so'mlik (2,7 %), suv bilan ta'minlash, kanalizatsiya tizimi, chiqindilarni yig'ish va utilizatsiya qilinishida 449,9 mlrd so'mlik (2,9%), qurilish uchun – 796,2 mlrd. so'mlik (5,2 %), ulgurji va chakana savdo, motorli transport vositalari va mototsikllarni ta'mirlash – 1344,1 mlrd. so'mlik (8,7 %), tashish va

saqlash uchun – 1226,3 mlrd. so‘mlik (8,0 %), yashash va ovqatlanish bo‘yicha xizmatlarga 40,0 mlrd. so‘mlik (0,3%), axborot va aloqa – 103,2 mlrd. so‘mlik (0,7%), moliyaviy va sug‘urta faoliyatida 28,5 mlrd. so‘mlik (0,2%), ta‘lim bo‘yicha - 598,5 mlrd. so‘mlik (3,9 %), sog‘liqni saqlash va ijtimoiy xizmatlar ko‘rsatish sohasida 286,9 mlrd so‘mlik (1,9%), boshqa iqtisodiy faoliyat turlaridan tashqari - turar joy binolari qurilishiga – 1589,2 mlrd. so‘mlik (10,3 %), san‘at, ko‘ngil ochish va dam olish 91,4 mlrd so‘mlik (0,6%) investitsiyalar o‘zlashtirildi.

### Kiritilgan investitsiyalarda katta ulushga ega bo‘lgan sohalar (yanvar-dekabr holatiga, %da)



### Asosiy kapitalga kiritilgan xorijiy investitsiyalar

2022- yil yanvar-dekabr oylarida asosiy kapitalga kiritilgan xorijiy investitsiya va kreditlarning umumiy hajmi 7 102,5 mlrd. so‘m bo‘lib 642,7 mln.AQSh dollari yoki 2021- yilning mos davriga nisbatan 132,1 %ga o‘sdi. Jami xorijiy investitsiyalar 2 889,5 mlrd. so‘m bo‘lib, 261,5 mln. AQSh dollarini tashkil etdi, shundan 2597,9 mlrd. so‘m to‘g‘ridan-to‘g‘ri xorijiy investitsiyalar bo‘lib, 235,1 mln. AQSh dollarini, boshqa xorijiy investitsiyalar 291,6 mlrd.so‘m bo‘lib, 26,4 mln. AQSh dollarini tashkil etdi. Jami xorijiy kreditlar 4 213,0 mlrd.so‘m bo‘lib, 381,2 mln. AQSh dollarni, shundan 774,5 mlrd. so‘m Hukumat kafolati ostidagi xorijiy kreditlar bo‘lib 70,1 mln. AQSh dollarini, kafolatlanmagan xorijiy kreditlar 3438,5 mlrd. so‘m bo‘lib 311,1 mln. AQSh dollarini tashkil etdi.

## Asosiy kapitalga kiritilgan xorijiy investitsiya va kreditlarning tarkibi

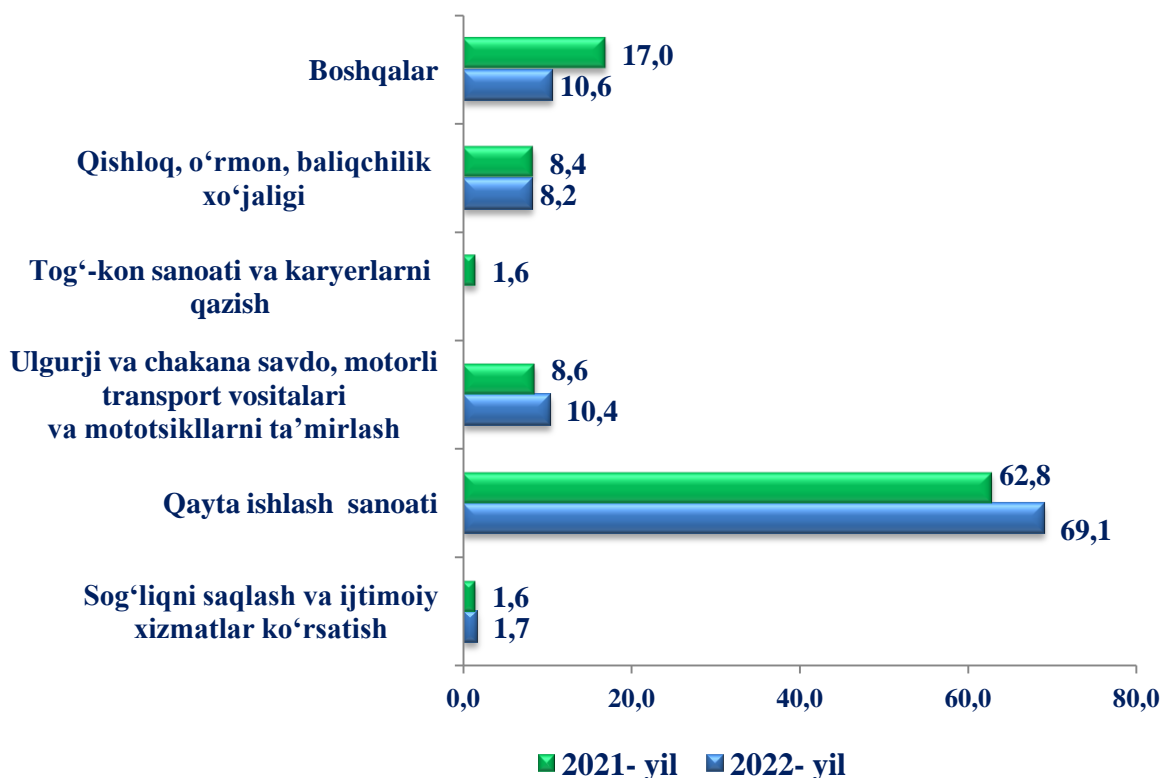
(2022- yil yanvar-dekabr)

	mlrd.so‘m	shu jumladan:	
		davlat kafolati ostida	to‘g‘ridan-to‘g‘ri va boshqalar
<b>Jami asosiy kapitalga kiritilgan xorijiy investitsiya va kreditlar</b>	<b>7 102,5</b>	<b>774,5</b>	<b>6328,0</b>
shu jumladan:			
davlat	386,1	300,6	85,5
nodavlat	6 716,4	473,9	6 242,5

Hisobot davrida Farg‘ona viloyat bo‘yicha to‘g‘ridan - to‘g‘ri xorijiy investitsiya va kreditlar 6 810,9 mlrd.so‘mni tashkil etib, jami xorijiy investitsiya va kreditlardagi nodavlat sektoriga kiritilgan to‘g‘ridan-to‘g‘ri xorijiy investitsiya va kreditlar 6 510,3 mlrd. so‘m bo‘lib, bu hajm jami asosiy kapitalga kiritilgan xorijiy investitsiya va kreditlarning 95,6 %ni tashkil qildi.

### Xorijiy investitsiya va kreditlarning alohida iqtisodiy faoliyat turlari bo‘yicha taqsimlanishi

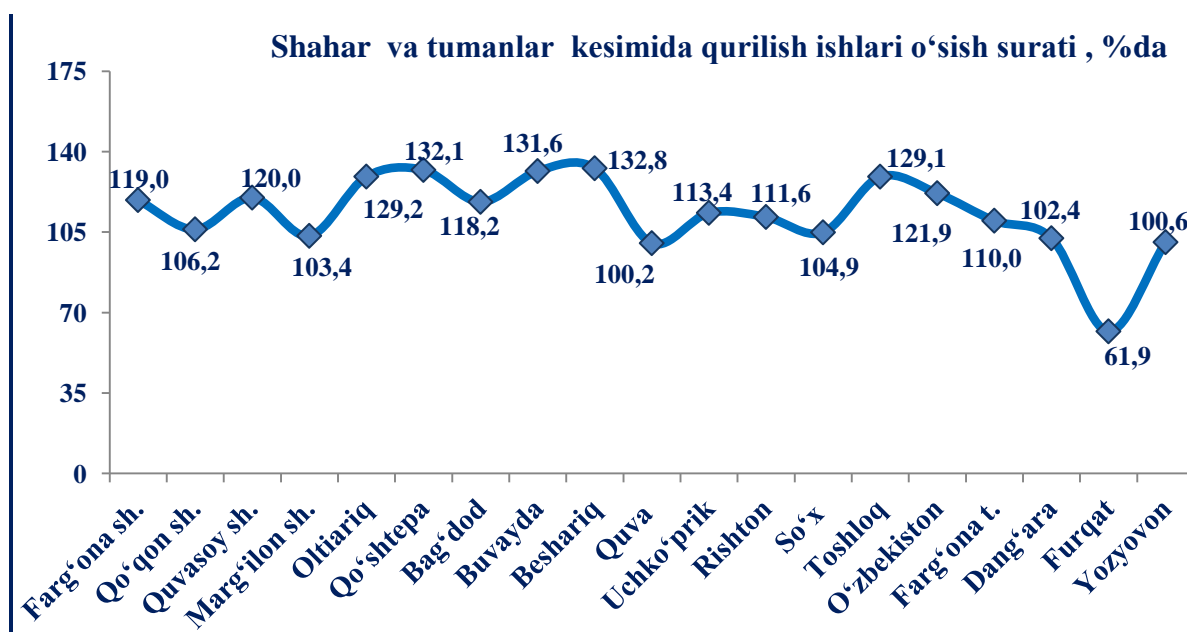
(yanvar-dekabr, umumiy hajmga nisbatan, %da)



Xorijiy investitsiya va kreditlarning iqtisodiy faoliyat turlari bo'yicha salmoqli qismining o'zlashtirilishi qayta ishlash sanoatiga to'g'ri kelib – 4 910,5 mlrd. so'mni tashkil etib, jami xorijiy investitsiya va kreditlar hajmidagi ulushi – 69,1 %ni, sog'liqni saqlash va ijtimoiy xizmatlar ko'rsatish sohasida 119,9 mlrd. so'mni, jami xorijiy investitsiya va kreditlarning 1,7 %ni, hamda ulgurji va chakana savdo, motorli transport vositalari va mototsikllarni ta'mirlash esa 740,8 mlrd.so'mni tashkil etib, jami xorijiy investitsiya va kreditlarning 10,4 %ni tashkil etdi. Ushbu iqtisodiy faoliyat turlari bo'yicha xorijiy investitsiya va kreditlarning o'zlashtirilishi 2021- yilning yanvar-dekabr oylariga nisbatan ortganligi kuzatildi.

### Qurilish faoliyati

2022- yil yanvar-dekabr oylarida 8 558,1 mlrd. so'mlik qurilish ishlari bajarilib, o'sish sur'ati 2021- yilning yanvar-dekabr oylariga nisbatan 112,7 %ni tashkil etdi.



Hududlar kesimida qurilish ishlari umumiy hajmini ko'radigan bo'lsak, Farg'ona shahrida, 2 256,0 mlrd. so'mlik qurilish ishlari bajarildi, jami qurilish ishlari hajmining 26,4 % (o'tgan yilning mos davriga nisbatan 119,0 %)ni tashkil etdi. Qo'qon shahrida 596,0 mlrd. so'mlik qurilish ishlari bajarilgan bo'lib, jami qurilish ishlari hajmining 7,0 % (o'tgan yilning mos davriga nisbatan 106,2 %)ni, Quvasoy shahrida 240,8 mlrd. so'mlik qurilish ishlari bajarildi, (jami qurilishdagi ulushi 2,8 %, o'sish sur'ati 120,0 %)ni, Marg'ilon shahrida 1 265,7 mlrd. so'mlik qurilish ishlari bajarildi (jami qurilishdagi ulushi 14,8 %, o'sish sur'ati 103,4 %), Oltiariq tumanida 349,3 mlrd. so'mlik qurilish ishlari bajarildi (jami qurilishdagi ulushi 4,1 %, o'sish sur'ati 129,2 %), Qo'shtepa tumanida 412,7 mlrd. so'mlik qurilish ishlari bajarildi (jami qurilishdagi ulushi 4,8 %, o'sish sur'ati 132,1 %), Bag'dod

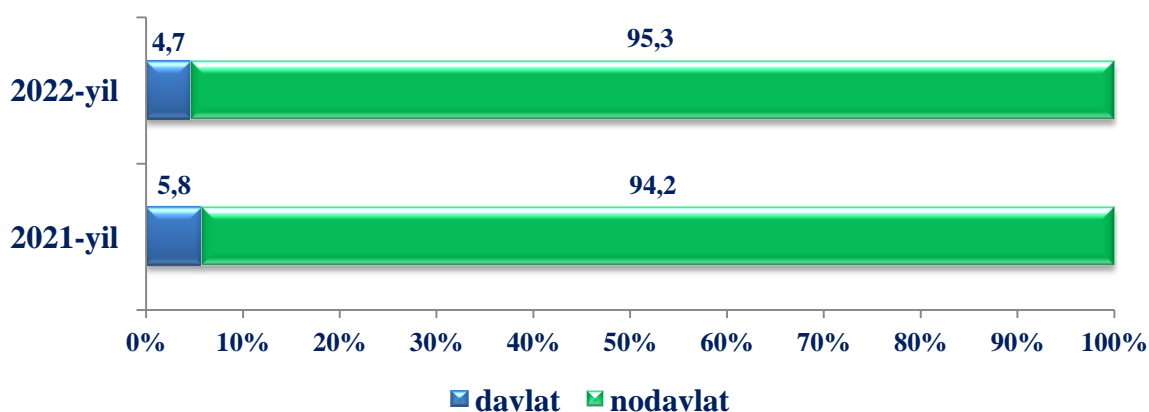
tumanida 429,5 mlrd. soʻmlik qurilish ishlari bajarildi (jami qurilishdagi ulushi 5,0 %, oʻsish surʻati 118,2 %), Buvayda tumanida 286,8 mlrd. soʻmlik qurilish ishlari bajarildi (jami qurilishdagi ulushi 3,4 %, oʻsish surʻati 131,6 %), Beshariq tumanida 215,2 mlrd. soʻmlik qurilish ishlari bajarildi (jami qurilishdagi ulushi 2,5 %, oʻsish surʻati 132,8 %), Quva tumanida 254,0 mlrd. soʻmlik qurilish ishlari bajarildi (jami qurilishdagi ulushi 3,0 %, oʻsish surʻati 100,2 %), Uchkoʻprik tumanida 259,6 mlrd. soʻmlik qurilish ishlari bajarildi (jami qurilishdagi ulushi 3,0 %, oʻsish surʻati 113,4 %), Rishton tumanida 142,6 mlrd. soʻmlik qurilish ishlari bajarildi (jami qurilishdagi ulushi 1,7 %, oʻsish surʻati 111,6 %), Soʻx tumanida 191,0 mlrd. soʻmlik qurilish ishlari bajarildi (jami qurilishdagi ulushi 2,2 %, oʻsish surʻati 104,9 %), Toshloq tumanida 354,5 mlrd. soʻmlik qurilish ishlari bajarildi (jami qurilishdagi ulushi 4,1 %, oʻsish surʻati 129,1 %), Oʻzbekiston tumanida 254,6 mlrd. soʻmlik qurilish ishlari bajarildi (jami qurilishdagi ulushi 3,0 %, oʻsish surʻati 121,9 %), Fargʻona tumanida 261,4 mlrd. soʻmlik qurilish ishlari bajarildi (jami qurilishdagi ulushi 3,1 %, oʻsish surʻati 110,0 %), Dangʻara tumanida 368,5 mlrd. soʻmlik qurilish ishlari bajarildi (jami qurilishdagi ulushi 4,3 %, oʻsish surʻati 102,4 %), Furqat tumanida 156,4 mlrd. soʻmlik qurilish ishlari bajarildi (jami qurilishdagi ulushi 1,7 %, oʻsish surʻati 61,9 %), Yozyovon tumanida 263,5 mlrd. soʻmlik qurilish ishlari bajarildi (jami qurilishdagi ulushi 3,1 %, oʻsish surʻati 100,6 %).

### Mulkchilik shakllari boʻyicha qurilish ishlari tarkibi

	Yanvar–dekabr	
	2021- yil	2022- yil
<b>Qurilish ishlari, mlrd. soʻm</b>	<b>6 993,7</b>	<b>8 558,1</b>
shu jumladan:		
davlat	407,7	402,8
nodavlat	6 586,0	8 155,3

### Qurilish ishlarini mulkchilik shakllari boʻyicha koʻrinishi

(yanvar-dekabr, umumiy hajmga nisbatan, %da)



Mulkchilikning nodavlat shaklidagi qurilish tashkilotlari tomonidan 8 155,3 mlrd. soʻmlik qurilish ishlari bajarilgan boʻlib, jami qurilish ishlari hajmining 95,3 %ni tashkil qildi.

Mulkchilikning davlat shaklidagi qurilish tashkilotlari tomonidan 402,8 mlrd. soʻmlik qurilish ishlari bajarilgan boʻlib, jami qurilish ishlari hajmining 4,7 %ni tashkil qildi. Qurilish ishlari umumiy hajmining 75,1 %ni yangi qurilish, rekonstruksiya qilish, kengaytirish va korxonalarni texnik qayta qurollantirishga 24,9 %ni esa kapital, joriy taʼmirlashga va boshqa qurilish pudrat ishlariga toʻgʻri keldi.

### Shahar va tumanlar kesimida qurilish ishlari

	<i>2021- yil yanvar-dekabr (mlrd. soʻm)</i>	<i>2022- yil yanvar- dekabr (mlrd. soʻm)</i>	<i>Oʻtgan yilga nisbatan, % da</i>	<i>Jamiga nisbatan ulushi, % da</i>
<b>Viloyat jami</b>	<b>6 993,7</b>	<b>8 558,1</b>	<b>112,7</b>	<b>100,0</b>
Fargʻona sh.	1 742,5	2 256,0	119,0	26,4
Qoʻqon sh.	516,6	596,0	106,2	7,0
Quvasoy sh.	184,5	240,8	120,0	2,8
Margʻilon sh.	1 123,1	1 265,7	103,4	14,8
Oltiariq	249,9	349,3	129,2	4,1
Qoʻshtepa	288,5	412,7	132,1	4,8
Bagʻdod	334,6	429,5	118,2	5,0
Buvayda	201,8	286,8	131,6	3,4
Beshariq	149,6	215,2	132,8	2,5
Quva	234,0	254,0	100,2	3,0
Uchkoʻprik	211,0	259,6	113,4	3,0
Rishton	118,1	142,6	111,6	1,7
Soʻx	167,1	191,0	104,9	2,2
Toshloq	253,7	354,5	129,1	4,1
Oʻzbekiston	193,9	254,6	121,9	3,0
Fargʻona t.	218,1	261,4	110,0	3,1
Dangʻara	331,1	368,5	102,4	4,3
Furqat	234,0	156,4	61,9	1,7
Yozyovon	241,6	263,5	100,6	3,1

## Farg‘ona viloyatida 2022- yil yanvar-dekabr oylarida sektorlar kesimida qurilish ishlari hajmlari ko‘rsatkichlari

Yirik pudrat tashkilotlari	<ul style="list-style-type: none"><li>• hajmi - <b>1 651,3 mrd. so‘m</b></li><li>• o‘shish sur‘ati - <b>169,0 %</b>.</li></ul>
Kichik tashkilotlar va mikrofirmalar	<ul style="list-style-type: none"><li>• hajmi - <b>4 911,0 mrd. so‘m</b></li><li>• o‘shish sur‘ati - <b>100,4 %</b></li></ul>
Norasmiy sektor	<ul style="list-style-type: none"><li>• hajmi - <b>1 995,8 mrd. so‘m</b></li><li>• o‘shish sur‘ati - <b>115,5 %</b></li></ul>

Binolar va inshootlarni qurish bo‘yicha qurilish ishlari tarkibida yirik qurilish tashkilotlari tomonidan bajarilgan qurilish ishlari hajmi ulushi 17,7 % yoki o‘tgan yilning mos davriga nisbatan 6,0 %ga ko‘paydi. Bunda kichik korxonalar va mikrofirmalar ulushi 51,8 % (7,9 %ga kamaydi) va norasmiy sektorning ulushi 30,5 % (1,9 %ga ko‘paydi) ni tashkil etdi. Fuqarolik qurilishi obyektlarini qurilishi bo‘yicha yirik pudrat tashkilotlarining ulushi 26,7 %ni tashkil etdi va o‘tgan yilning mos davriga nisbatan 1,9 %ga ko‘paydi. Shuningdek, kichik korxonalar va mikrofirmalar ulushi 72,5 %ni tashkil etib, o‘tgan yilning mos davriga nisbatan 2,3 %ga ko‘paydi. Norasmiy sektorning ulushi 0,8 % (0,4 %ga ko‘paydi) ni tashkil etdi. Ixtisoslashtirilgan qurilish ishlari tarkibida yirik pudrat tashkilotlari tomonidan bajarilgan qurilish ishlari hajmining ulushi o‘tgan yilning mos davriga nisbatan 4,5 % punktga ko‘paydi va 15,2 %ni tashkil etdi. Qolgan 84,8 % kichik korxonalar va mikrofirmalar hissasiga to‘g‘ri kelib 2021- yilning yanvar-dekabr oylaridagi ko‘rsatkichga nisbatan 4,5 % punktga kamaydi.