

III. QISHLOQ, O‘RMON VA BALIQCHILIK XO‘JALIGI

Dastlabki ma’lumotlarga ko‘ra, 2022- yilning yanvar-dekabr oylarida qishloq, o‘rmon va baliqchilik xo‘jaligi mahsulot (xizmat)larining umumiy hajmi 33395,3 mlrd.so‘mni yoki 2021- yilning mos davriga nisbatan 103,6 %ni, shu jumladan, dehqonchilik va chorvachilik, ovchilik va ushbu sohalarda ko‘rsatilgan xizmatlar – 32824,3 mlrd.so‘mni (103,6 %), o‘rmon xo‘jaligi – 348,9 mlrd.so‘mni (102,1 %), baliqchilik xo‘jaligi – 222,1 mlrd.so‘mni (107,4 %) tashkil qildi. Respublika qishloq, o‘rmon va baliqchilik xo‘jaligi tarkibida Farg‘ona viloyatining ulushi 9,2 %ni tashkil etdi.



33395,3

Farg‘ona viloyatining qishloq, o‘rmon va baliqchilik xo‘jaligi mahsulot (xizmat) larining hajmi, mlrd. so‘m

01



32 824,3 Dehqonchilik va chorvachilik, ovchilik va shu sohalarda ko‘rsatilgan xizmatlar

02



348,9 O‘rmon xo‘jaligi

03



222,1 Baliqchilik xo‘jaligi

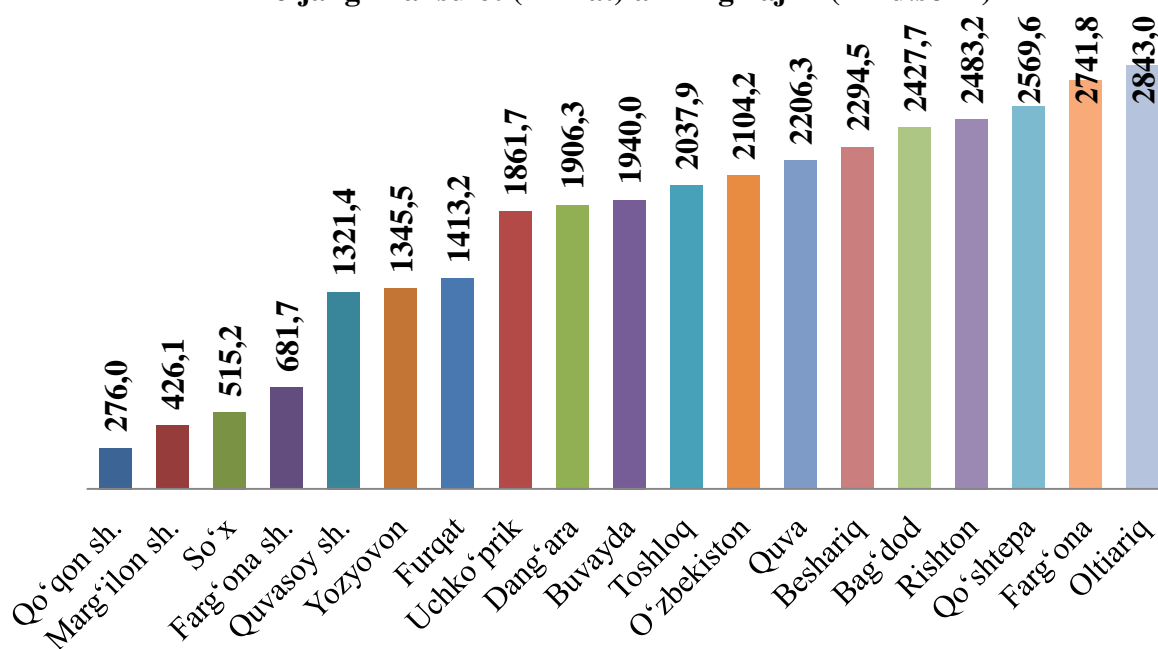
2022- yilning yanvar-dekabr yakunlariga ko‘ra, qishloq, o‘rmon va baliqchilik xo‘jaligi mahsulot (xizmat)lar umumiy hajmining 98,3 % dehqonchilik va chorvachilik, ovchilik va ushbu sohalarda ko‘rsatilgan xizmatlar, 1,0 % o‘rmon xo‘jaligi, 0,7 % baliqchilik xo‘jaligi xissasiga to‘g‘ri keladi.

Hududlar kesimida qishloq, o‘rmon va baliqchilik xo‘jaligi mahsulotlar hajmi

(2022- yil yanvar-dekabr)

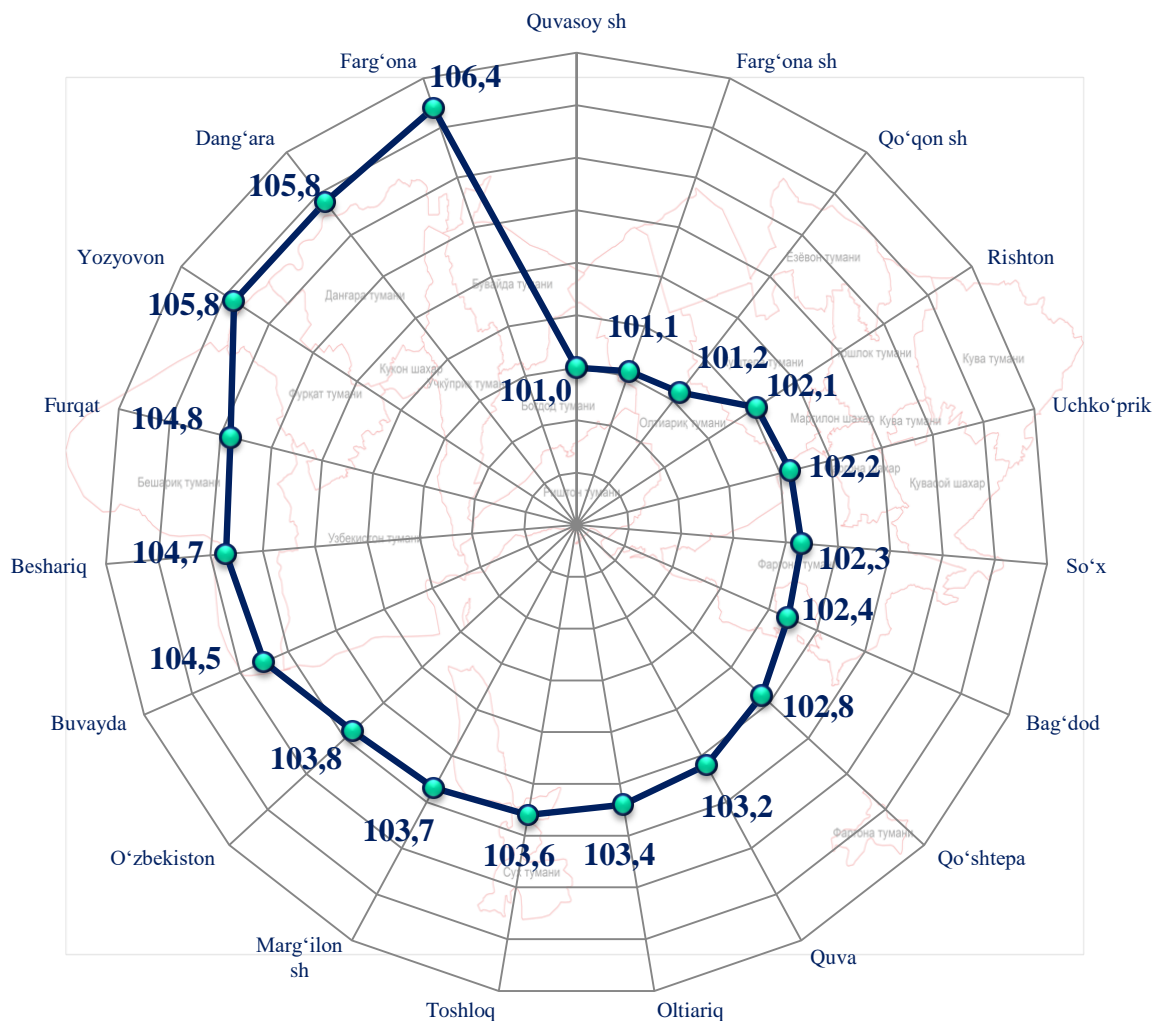
| | Qishloq, o‘rmon va baliqchilik xo‘jaligi mahsulotlar hajmi | | Aholi jon boshiga, (ming so‘m) |
|---------------------|--|---|--------------------------------|
| | mlrd. so‘m | 2021- yil yanvar-dekabr oylariga nisbatan, o‘sish sur‘ati %da | |
| Viloyat jami | 33 395,3 | 103,6 | 8 483,6 |
| Farg‘ona sh | 681,7 | 101,1 | 2 254,6 |
| Qo‘qon sh | 276,0 | 101,2 | 1 053,7 |
| Quvasoy sh | 1 321,4 | 101,0 | 13 502,6 |
| Marg‘ilon sh | 426,1 | 103,7 | 1 741,9 |
| Oltiariq | 2 843,0 | 103,4 | 12 842,1 |
| Qo‘shtepa | 2 569,6 | 102,8 | 12 786,5 |
| Bag‘dod | 2 427,7 | 102,4 | 10 757,5 |
| Buvayda | 1 940,0 | 104,5 | 8 122,2 |
| Beshariq | 2 294,5 | 104,7 | 9 699,9 |
| Quva | 2 206,3 | 103,2 | 8 222,0 |
| Uchko‘prik | 1 861,7 | 102,2 | 7 754,0 |
| Rishton | 2 483,2 | 102,1 | 11 806,8 |
| So‘x | 515,2 | 102,3 | 6 335,0 |
| Toshloq | 2 037,9 | 103,6 | 9 612,7 |
| O‘zbekiston | 2 104,2 | 103,8 | 8 464,6 |
| Farg‘ona | 2 741,8 | 106,4 | 12 270,5 |
| Dang‘ara | 1 906,3 | 105,8 | 10 413,2 |
| Furqat | 1 413,2 | 104,8 | 11 480,5 |
| Yozyovon | 1 345,5 | 105,8 | 11 599,5 |

Shahar va tumanlar kesimida qishloq, o‘rmon va baliqchilik xo‘jaligi mahsulot (xizmat)larining hajmi (mlrd.so‘m)



2022- yilning yanvar-dekabr oylarida shahar va tumanlar kesimida qishloq, oʻrmon va baliqchilik xoʻjaligi mahsulot (xizmat)larining eng yuqori hajmi Oltiariq tumani (2843,0 mlrd.soʻm), Fargʻona tumani (2741,8 mlrd.soʻm) va Qoʻshtepa tumanida (2569,6 mlrd.soʻm) qayd etildi. Aksincha kam hajmga ega hududlarga Qoʻqon (276,0 mlrd. soʻm), Margʻilon shaharlarini (426,1 mlrd.soʻm) va Soʻx tumanini (515,2 mlrd.soʻm) keltirib oʻtish mumkin.

Hududlar boʻyicha qishloq, oʻrmon va baliqchilik xoʻjaligi mahsulot (xizmat)larining oʻsish surʻati

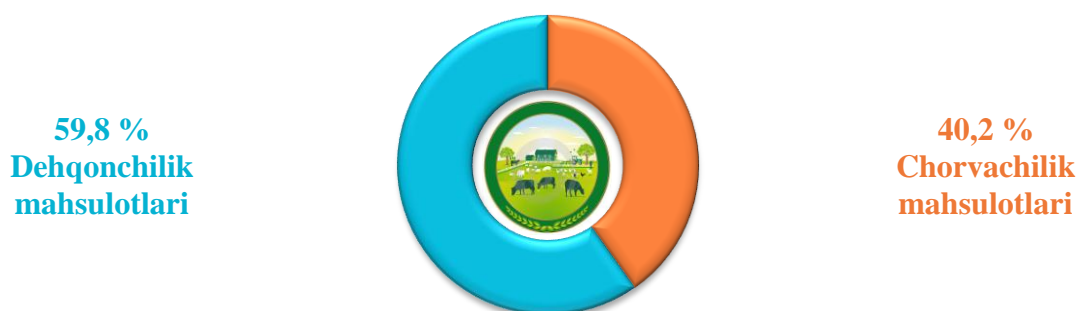


Viloyat koʻrsatkichidan (103,6 %) yuqori oʻsish surʻatlari Fargʻona (106,4%), Dangʻara va Yozyovon (105,8%), Furqat (104,8%), Beshariq (104,7%), Buvayda (104,5%), Oʻzbekiston tumanlari (103,8%) hamda Margʻilon shahari (103,7%), Toshloq (103,6%) tumanlarida kuzatildi va Oltiariq (103,4%), Quva (103,2%), Qoʻshtepa (102,8%), Bagʻdod (102,4%), Soʻx (102,3%), Uchkoʻprik (102,2%), Rishton tumanlari (102,1%) hamda Qoʻqon (101,2%), Fargʻona (101,1%), Quvasoy (101,0%) shaharlarida esa aksincha oʻsish surʻatlari pastligi kuzatildi.

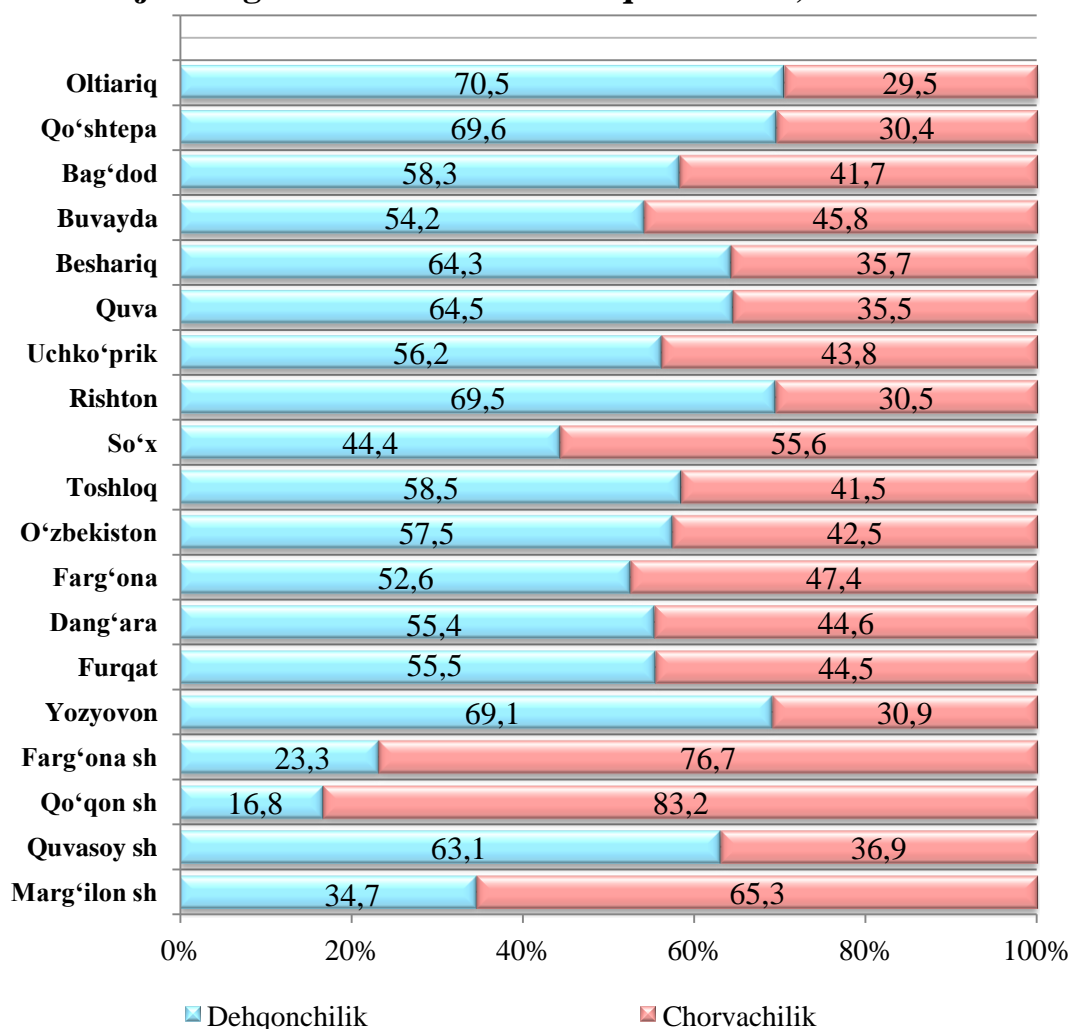
Qishloq xo‘jaligi mahsulotlari

2022- yilning yanvar-dekabr oylarida ishlab chiqarilgan qishloq xo‘jaligi mahsulotlari hajmi 32457,4 mlrd. so‘mni yoki 2021- yilning mos davriga nisbatan 103,6 %ni, shu jumladan, dehqonchilik mahsulotlari 19414,1 mlrd.so‘mni (104,7 %), chorvachilik mahsulotlari 13043,3 mlrd. so‘mni (102,0 %) tashkil qildi.

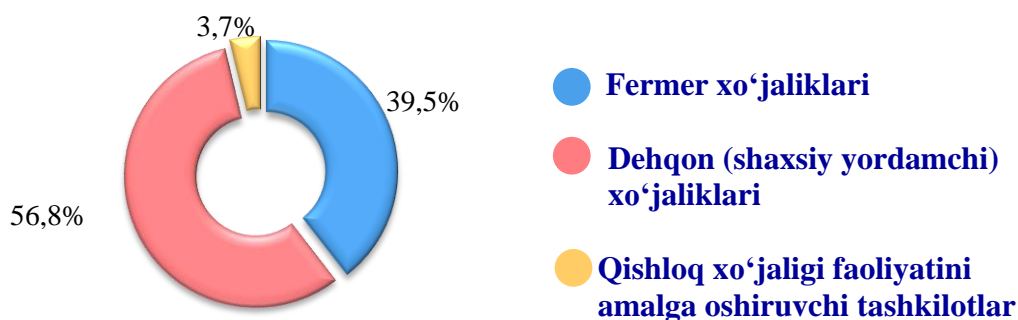
Qishloq xo‘jaligi mahsulotlari ishlab chiqarish hajmida dehqonchilik va chorvachilik mahsulotlarining ulushi



Ishlab chiqarilgan qishloq xo‘jaligi mahsulotlari hajmining hududlar kesimida taqsimlanishi, % da

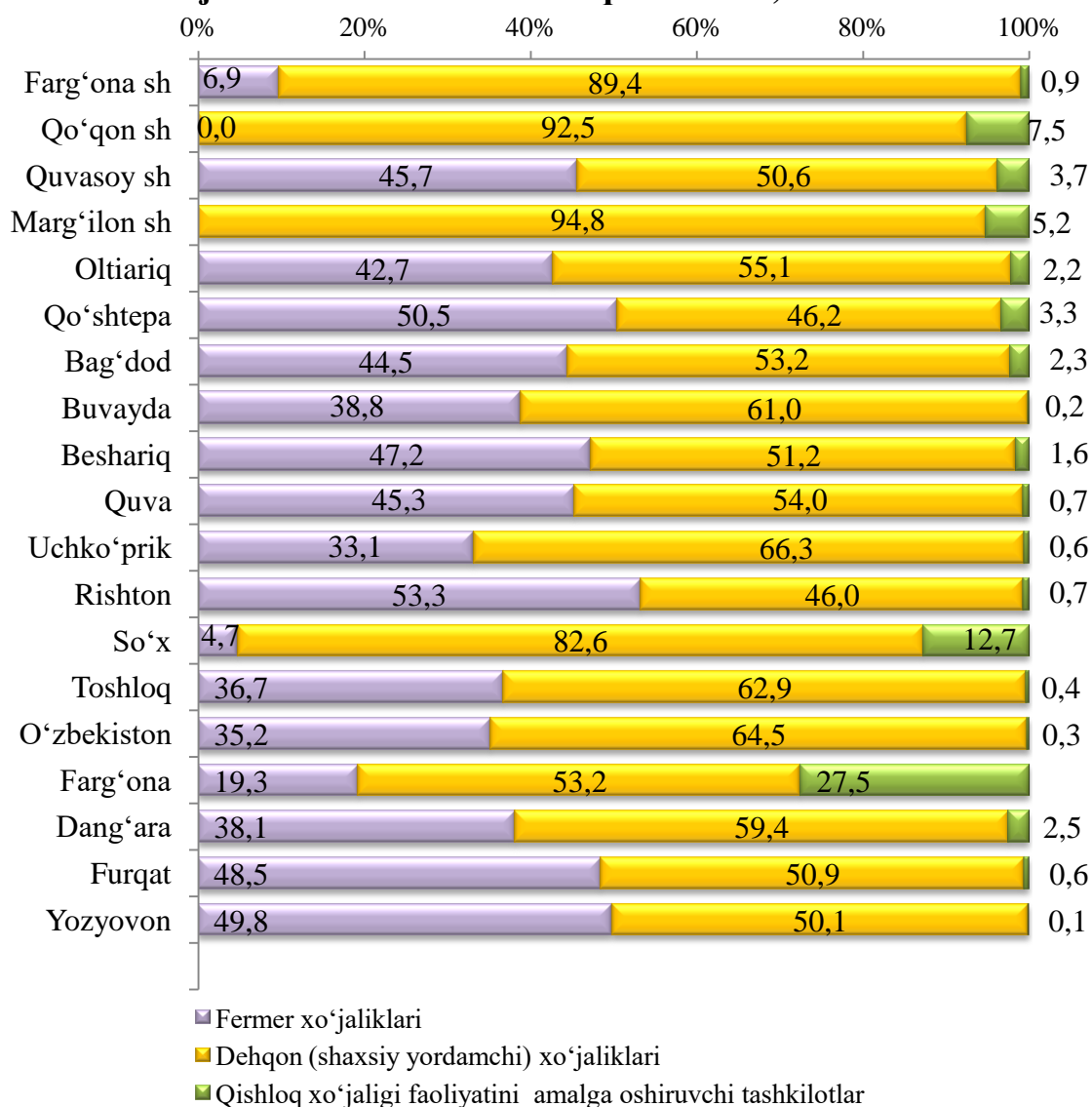


Qishloq xo'jaligi mahsulotlari ishlab chiqarish hajmida dehqonchilik va chorvachilik mahsulotlarining ulushi



Xo'jalik toifalari bo'yicha tahlillar qishloq xo'jaligi mahsulotlari umumiy hajmining 56,8 % - dehqon (shaxsiy yordamchi) xo'jaliklariga, 39,5 % fermer xo'jaliklariga, 3,7 % - qishloq xo'jaligi faoliyatini amalga oshiruvchi tashkilotlarga to'g'ri kelishini ko'rsatmoqda.

Ishlab chiqarilgan qishloq xo'jaligi mahsulotlarining hududlar bo'yicha xo'jalik toifalari kesimida taqsimlanishi, %da



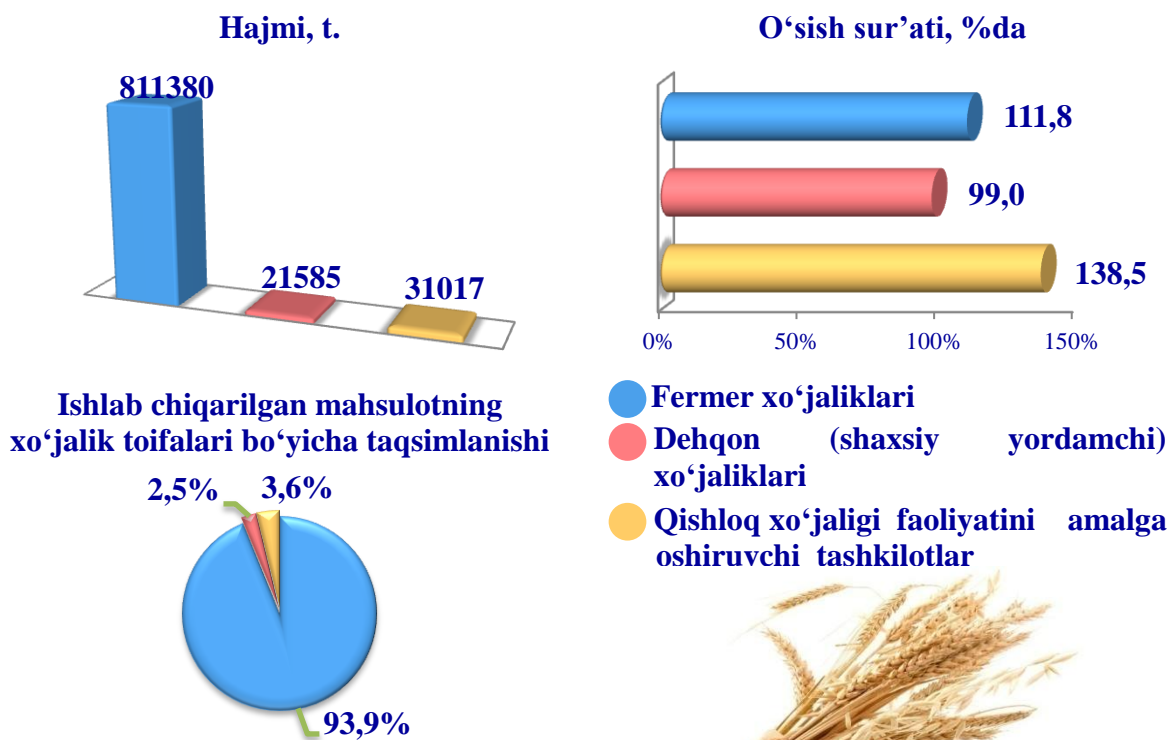
2022- yilning yanvar-dekabr oylari yakuniga ko‘ra ishlab chiqarilgan qishloq xo‘jaligi mahsulotlari tarkibidagi fermer xo‘jaliklarining ulushi bo‘yicha eng yuqori ko‘rsatkich Rishton tumanida (53,3%), dehqon (shaxsiy yordamchi) xo‘jaliklarining eng yuqori ulushi Marg‘ilon shahrida (94,8 %), qishloq xo‘jaligi faoliyatini amalga oshiruvchi tashkilotlarning eng yuqori ulushi Farg‘ona tumanida (27,5 %) qayd etildi.

Fermer xo‘jaliklarining qishloq xo‘jaligi mahsuloti tarkibidagi ulushi bo‘yicha eng kam ko‘rsatkich So‘x tumanida (4,7 %), dehqon (shaxsiy yordamchi) xo‘jaliklarining eng kam ulushi Rishton tumanida (46,0 %), qishloq xo‘jaligi faoliyatini amalga oshiruvchi tashkilotlarning eng kam ulushi Yozyovon tumanida (0,1 %) qayd etildi.

Dehqonchilik

2022- yilning yanvar-dekabr oylarida ishlab chiqarilgan dehqonchilik mahsulotlarining hajmi 19414,1 mlrd. so‘mni yoki 2021- yilning mos davriga nisbatan 104,7 %ni tashkil etdi. Ishlab chiqarilgan qishloq xo‘jaligi mahsulotlarining umumiy hajmida dehqonchilik mahsulotlarining ulushi 59,8 %ni tashkil qildi.

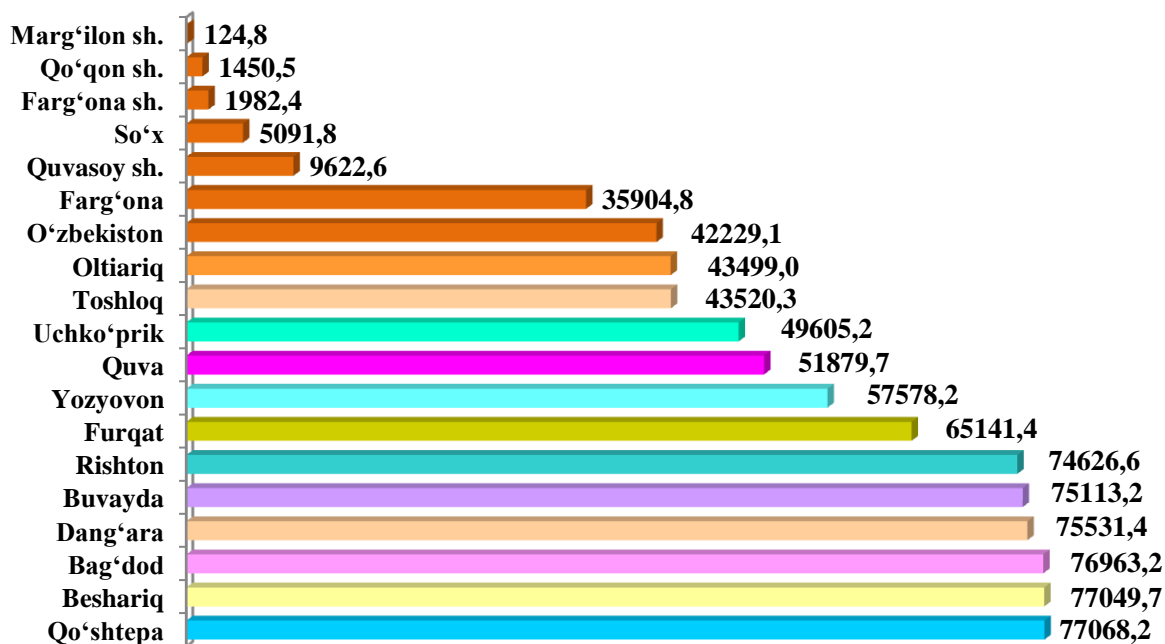
Donli ekinlar



2022- yilning yanvar-dekabr oylarida barcha toifadagi xo‘jaliklar tomonidan 863982 tonna donli ekinlar (2021- yilning yanvar-dekabr oyiga nisbatan 12,2%ga ko‘p) ishlab chiqarildi. Jami don ishlab chiqarish ko‘rsatkichlarini xo‘jaliklar toifalari bo‘yicha tahlil qilganda, jami don ishlab chiqarish umumiy hajmidan 93,9 % fermer xo‘jaliklari xissasiga to‘g‘ri kelishini ko‘rsatmoqda.



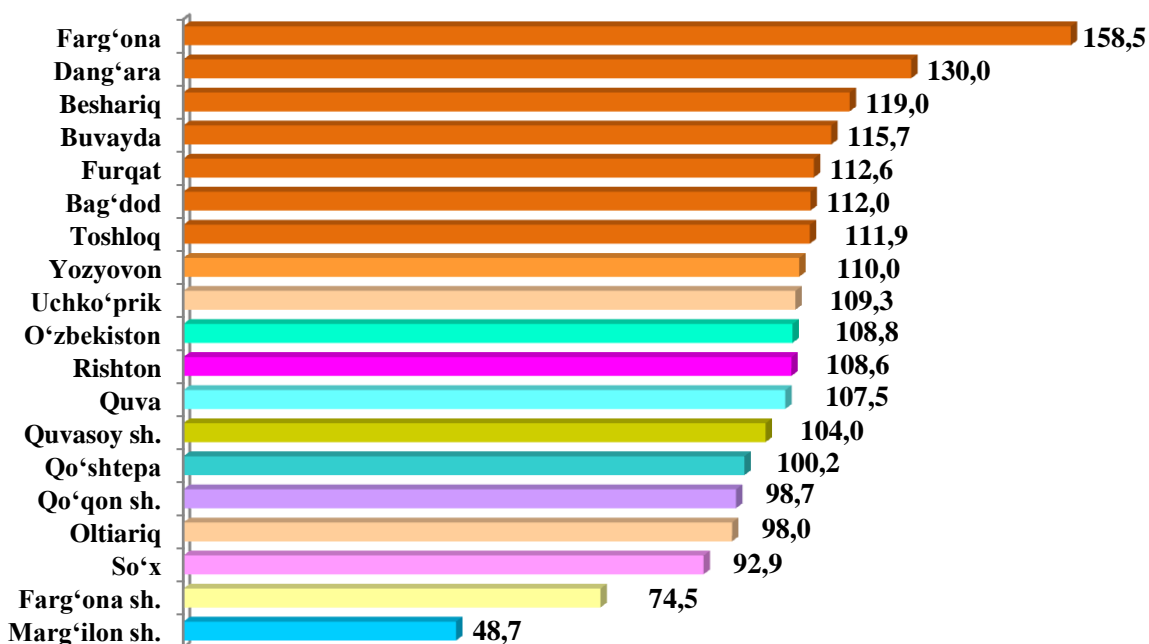
**Farg‘ona viloyati bo‘yicha
donli ekinlar yetishtirish
hajmi, tonna**



2022- yilning yanvar-dekabr oylarida don ekinlari ishlab chiqarish ko‘rsatkichlarini tumanlar bo‘yicha tahlil qilinganda Qo‘shtepa tumanida 77068,2 tonna, Beshariq (77049,7), Bag‘dod (76963,2) hamda Dang‘ara (75531,4) tumanlarida ishlab chiqarish hajmlarining yuqori ko‘rsatkichlari kuzatildi.

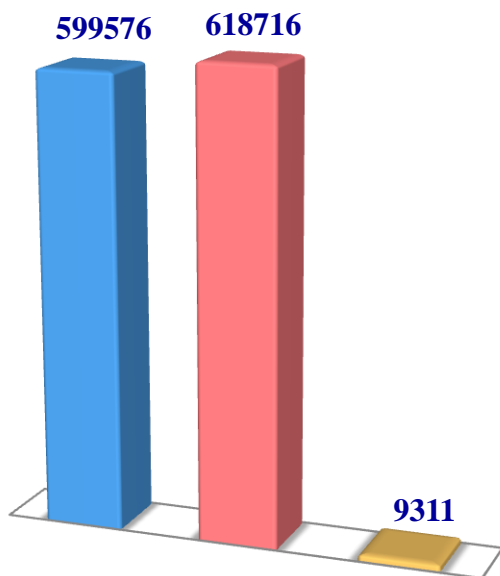
So‘x tumanida 5091,8 tonna, Farg‘ona (1982,4), Qo‘qon (1450,5) Marg‘ilon (124,8), shaharlarida esa aksincha ishlab chiqarish hajmlari pastligi kuzatildi.

Donli ekinlarni tumanlar kesimida o‘shish sur‘ati % da (2022- yil yanvar-dekabr)

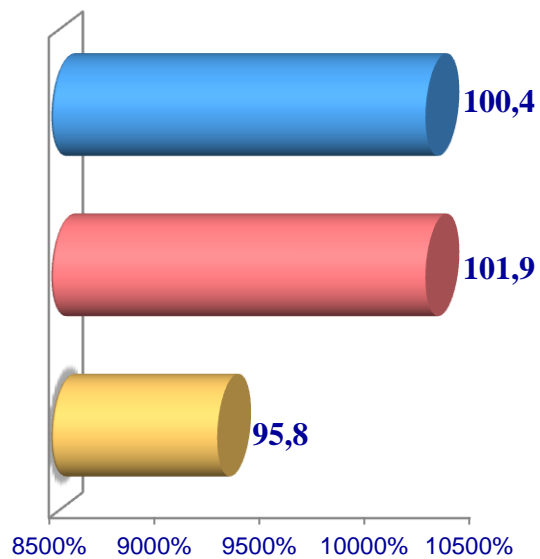


Sabzavotlar

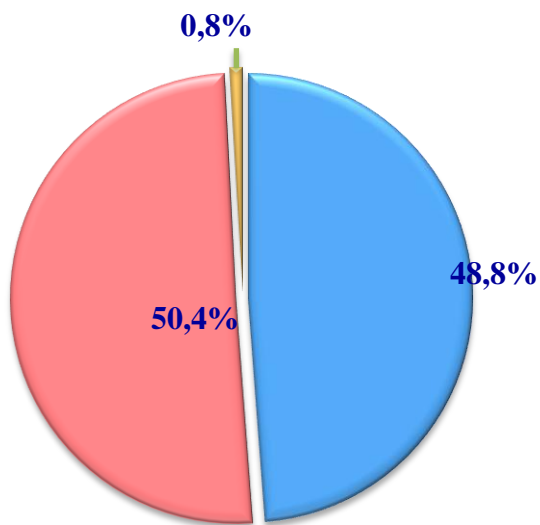
Hajmi, t.



O'sish sur'ati, %da



Ishlab chiqarilgan mahsulotning xo'jalik toifalari bo'yicha taqsimlanishi



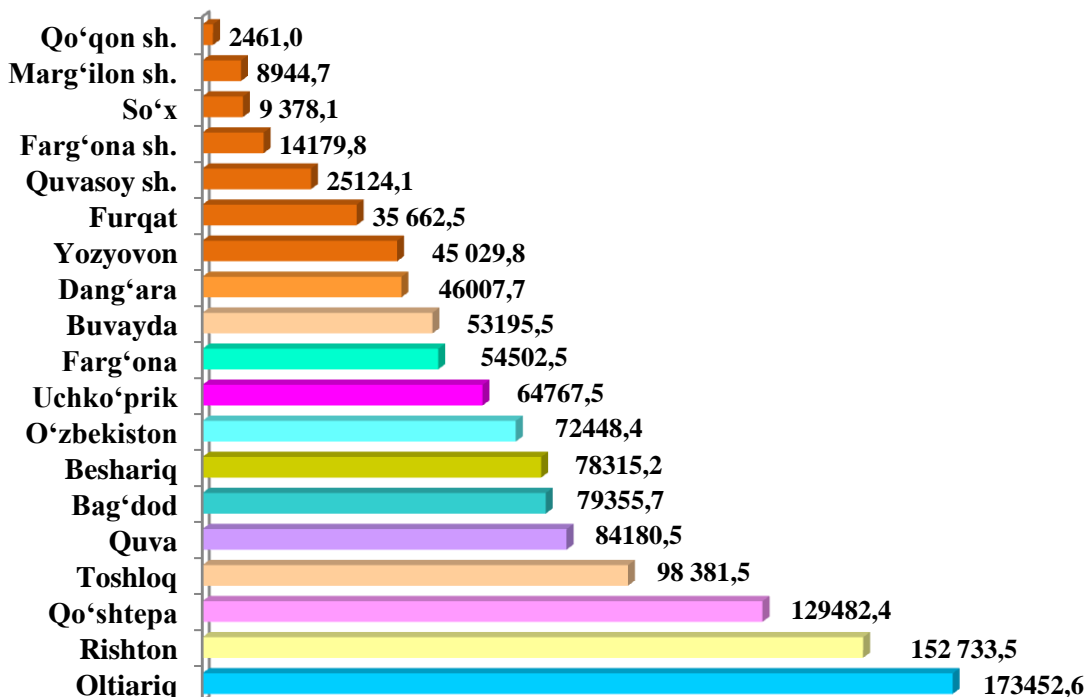
- Fermer xo'jaliklari
- Dehqon (shaxsiy yordamchi) xo'jaliklari
- Qishloq xo'jaligi faoliyatini amalga oshiruvchi tashkilotlar



2022- yilning yanvar-dekabr oylarida barcha toifadagi xo'jaliklar tomonidan 1227603 tonna sabzavotlar (2021- yilning yanvar-dekabr oyiga nisbatan 102,8 %ga ko'p) ishlab chiqarildi. Sabzavot ishlab chiqarish ko'rsatkichlarini xo'jaliklar toifalari bo'yicha tahlil qilinganda, sabzavot ishlab chiqarish umumiy hajmidan 50,4 % dehqon (shaxsiy yordamchi) xo'jaliklari xissasiga to'g'ri kelishini ko'rsatmoqda.



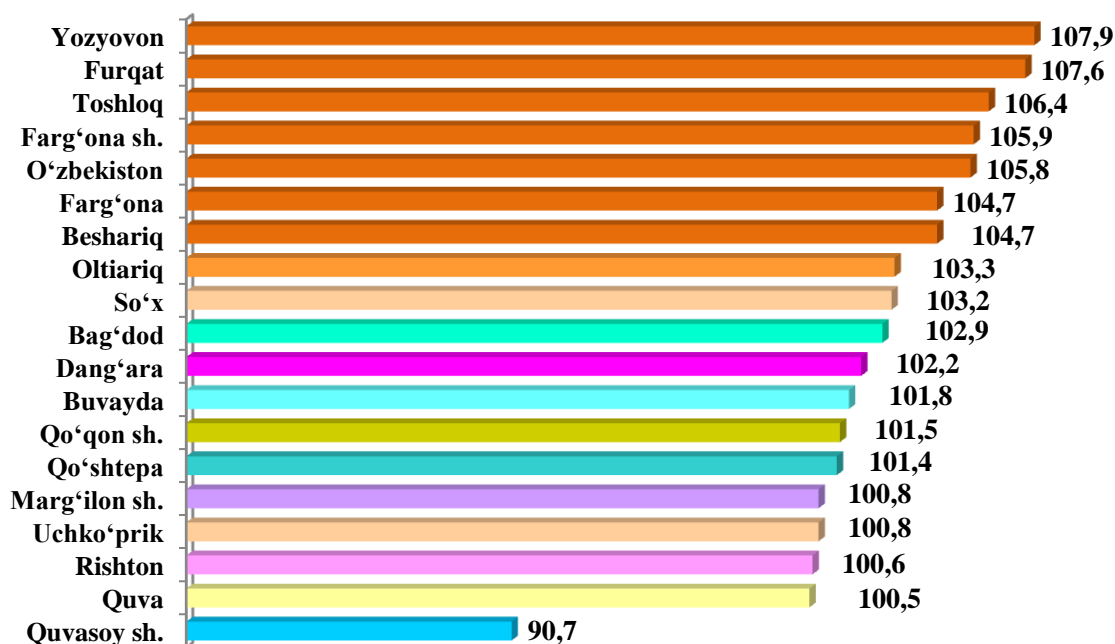
Fargʻona viloyati boʻyicha sabzavotlar yetishtirish hajmi, tonna



2022- yilning yanvar-dekabr oylarida sabzavotlar ishlab chiqarish koʻrsatkichlarini tumanlar boʻyicha tahlil qilinganda Oltiariq tumanida 173452,6 tonna, Rishton (152733,5), Qoʻshtepa (129482,4), Toshloq (98381,5) hamda Quva (84180,5) tumanlarida ishlab chiqarish hajmlarining yuqori koʻrsatkichlari kuzatildi.

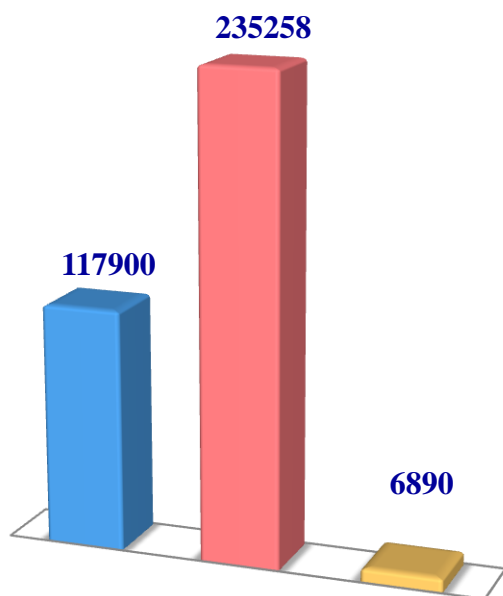
Qoʻqon (2461) va Margʻilon shaharlarida (8944,7), Soʻx tumanida (9378,1), va Fargʻona (14179,8) shahrlarida esa aksincha ishlab chiqarish hajmlari pastligi kuzatildi.

Sabzavotlarni tumanlar kesimida oʻsish surʻati % da (2022- yil yanvar-dekabr)

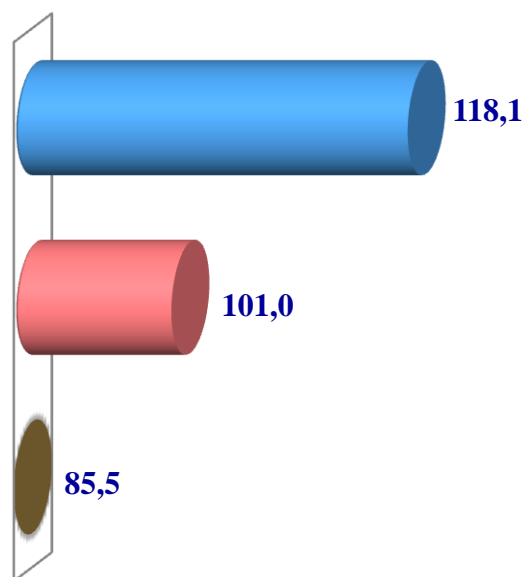


Kartoshka

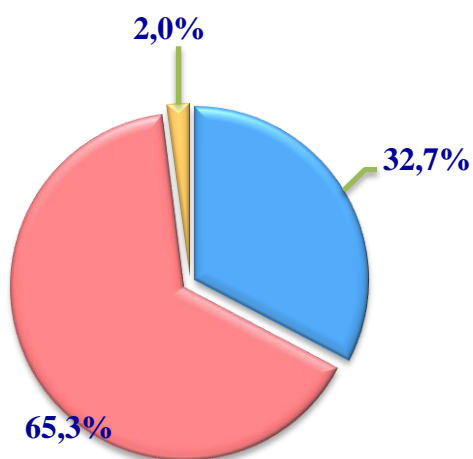
Hajmi, t.



O'sish sur'ati, %da



Ishlab chiqarilgan mahsulotning xo'jalik toifalari bo'yicha taqsimlanishi



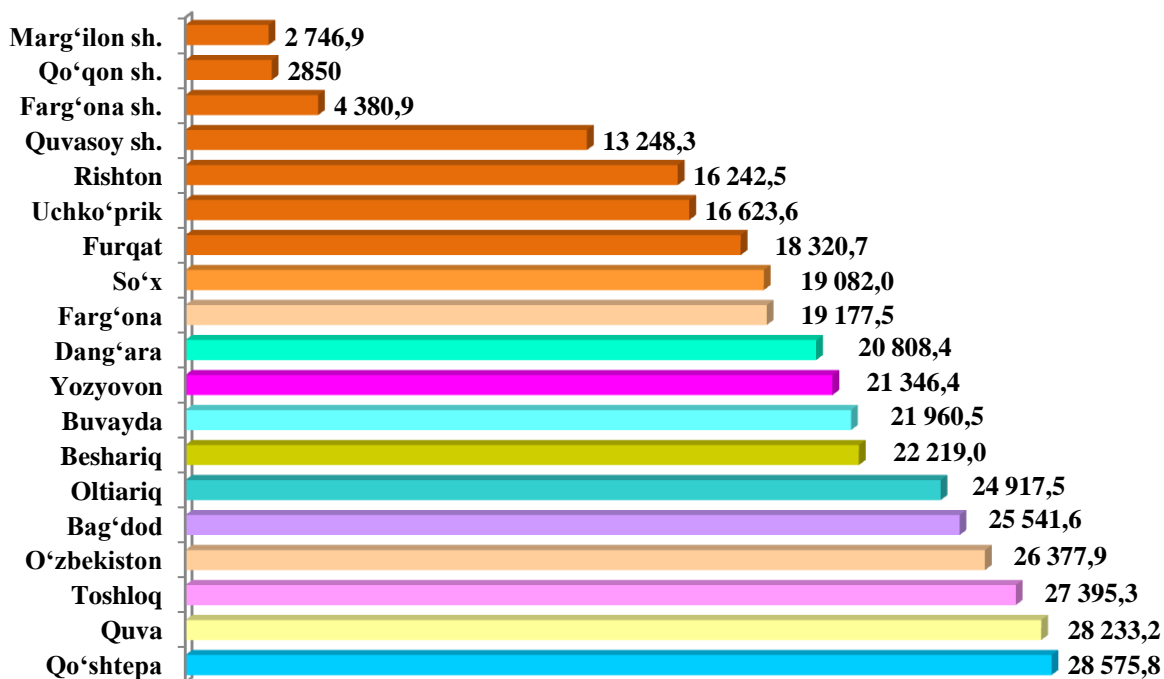
- Fermer xo'jaliklari
- Dehqon (shaxsiy yordamchi) xo'jaliklari
- Qishloq xo'jaligi faoliyatini amalga oshiruvchi tashkilotlar



2022- yilning yanvar-dekabr oylarida barcha toifadagi xo'jaliklar tomonidan 360048 tonna kartoshka (2021- yilning yanvar- dekabr oyiga nisbatan 105,6 %ga ko'p) ishlab chiqarildi. Kartoshka ishlab chiqarish ko'rsatkichlarini xo'jaliklar toifalari bo'yicha tahlil qilinganda, kartoshka ishlab chiqarish umumiy hajmidan 65,3 % dehqon (shaxsiy yordamchi) xo'jaliklari xissasiga to'g'ri kelishini ko'rsatmoqda.



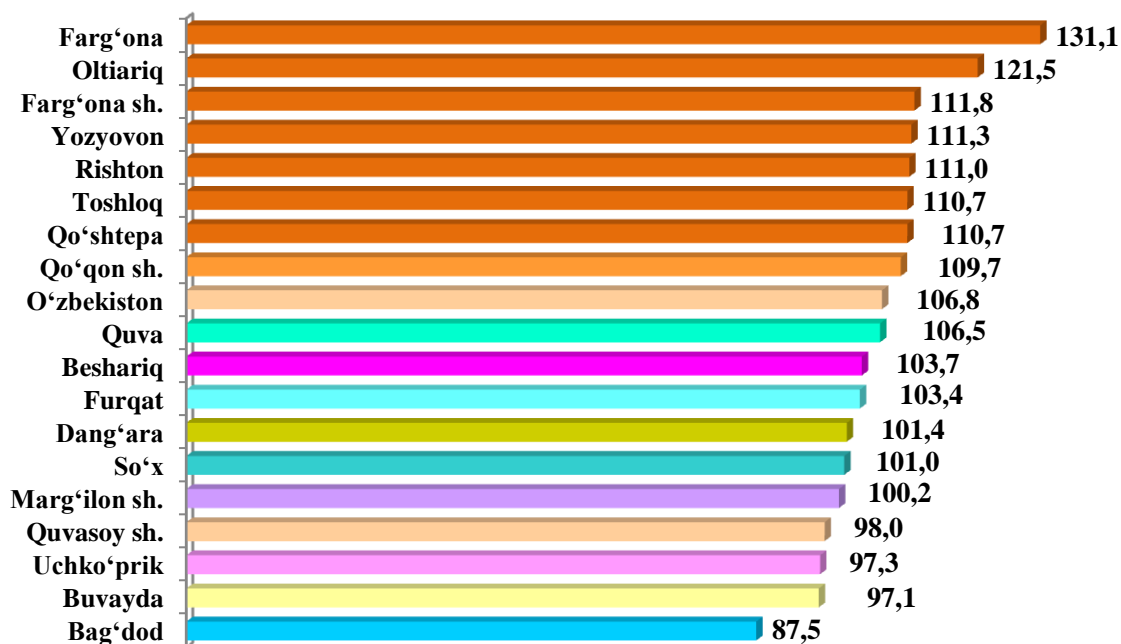
Farg‘ona viloyati bo‘yicha kartoshka yetishtirish hajmi, tonna



2022- yilning yanvar-dekabr oylarida kartoshka ishlab chiqarish ko‘rsatkichlarini tumanlar bo‘yicha tahlil qilinganda Qo‘sh tepa tumanida 28575,8 tonna, Quva (28233,2 tonna), Toshloq (27395,3 tonna), O‘zbekiston (26377,9 tonna) hamda Bag‘dod (25541,6 tonna) tumanlarida ishlab chiqarish hajmlarining yuqori ko‘rsatkichlari kuzatildi.

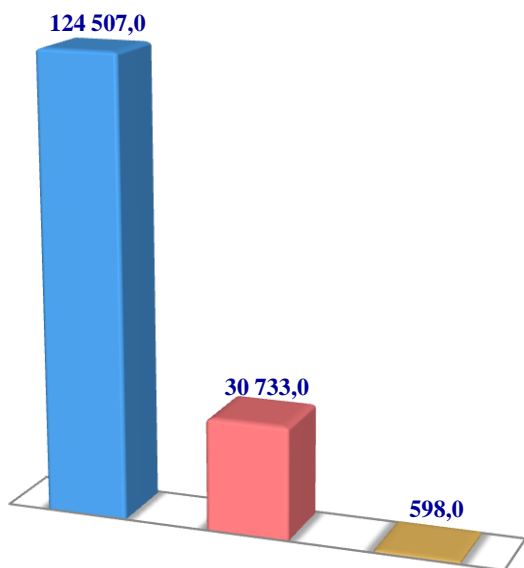
Marg‘ilon shahrida 2746,9 tonna, Qo‘qon (2850) va Farg‘ona (4380,9) hamda Quvasoy shahrida (13248,3) esa aksincha ishlab chiqarish hajmlari pastligi kuzatildi.

Kartoshkani tumanlar kesimida o‘shish sur‘ati % da(2022- yil yanvar-dekabr)

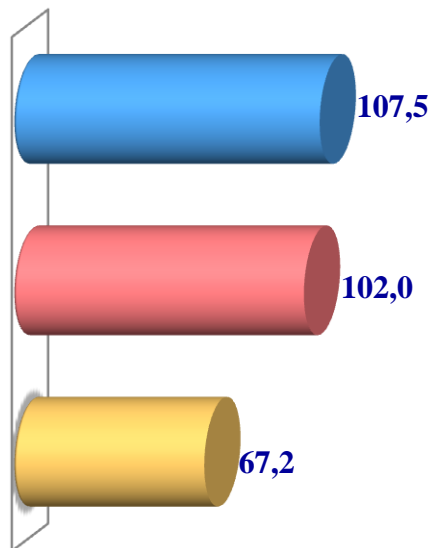


Poliz

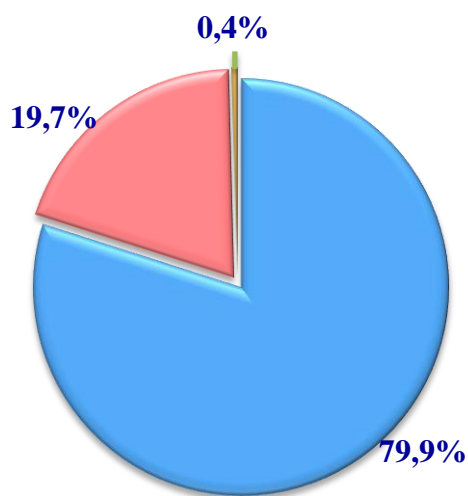
Hajmi, t.



O'sish sur'ati, %da



Ishlab chiqarilgan mahsulotning xo'jalik toifalari bo'yicha taqsimlanishi



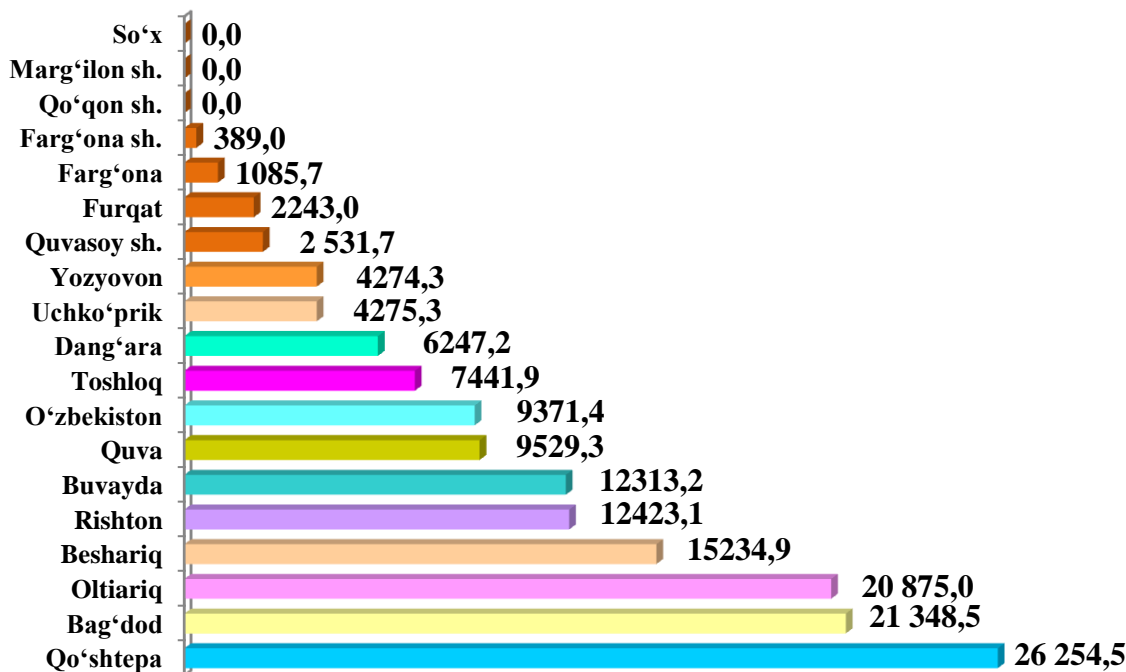
- Fermer xo'jaliklari
- Dehqon (shaxsiy yordamchi) xo'jaliklari
- Qishloq xo'jaligi faoliyatini amalga oshiruvchi tashkilotlar



2022- yilning yanvar-dekabr oylarida barcha toifadagi xo'jaliklar tomonidan 155838 tonna poliz (2021- yilning yanvar- dekabr oyiga nisbatan 6,1 %ga ko'p) ishlab chiqarildi. Poliz ishlab chiqarish ko'rsatkichlarini xo'jaliklar toifalari bo'yicha tahlil qilinganda, poliz ishlab chiqarish umumiy hajmidan 79,9 % fermer xo'jaliklari xissasiga to'g'ri kelishini ko'rsatmoqda.



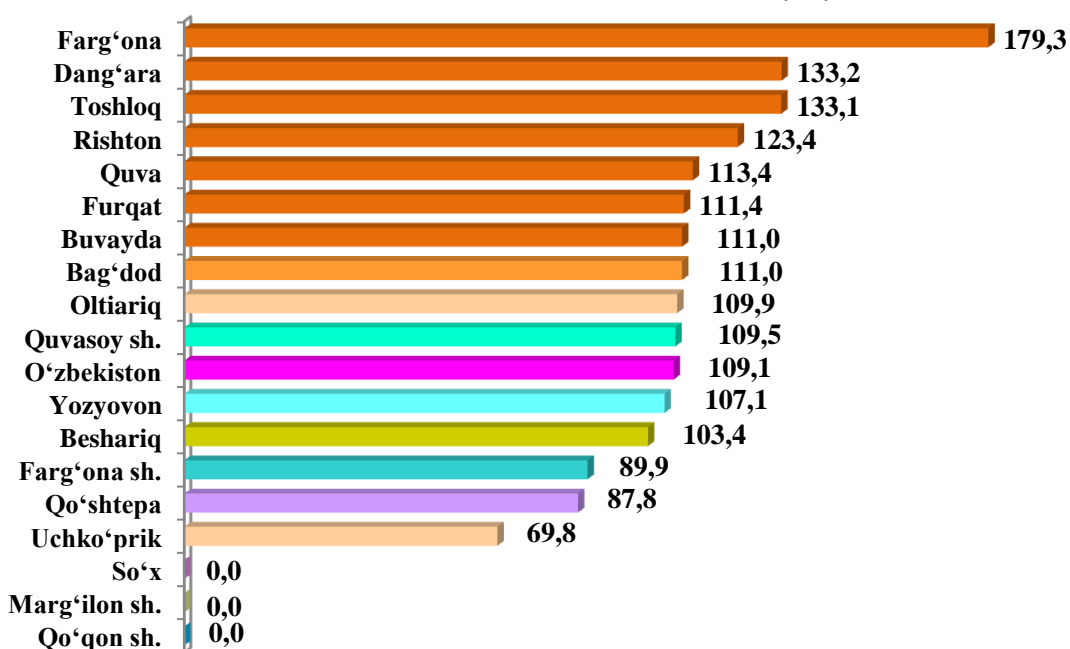
**Farg‘ona viloyati bo‘yicha
poliz yetishtirish
hajmi, tonna**



2022- yilning yanvar-dekabr oylarida poliz ishlab chiqarish ko‘rsatkichlarini tumanlar bo‘yicha tahlil qilinganda Qo‘shtepa tumanida 26254,5 tonna, Bag‘dod (21348,5), hamda Oltiariq (20875,0) tumanlarida ishlab chiqarish hajmlarining yuqori ko‘rsatkichlari kuzatildi.

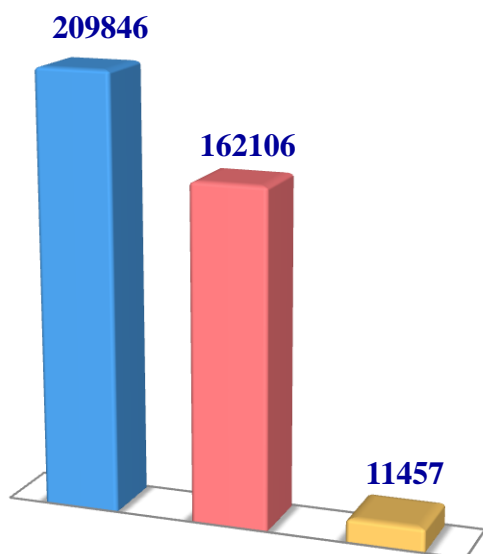
Fargona shahrida 389,0 tonna, Farg‘ona tumanida (1085,7), Furqat tumanida (2243,0), Quvasoy shahrida (2531,7), So‘x tumanida, Marg‘ilon va Qo‘qon shaharlarida (0) tonna esa aksincha ishlab chiqarish hajmlari pastligi kuzatildi

Polizni tumanlar kesimida o‘shish sur‘ati % da(2022- yil yanvar-dekabr)

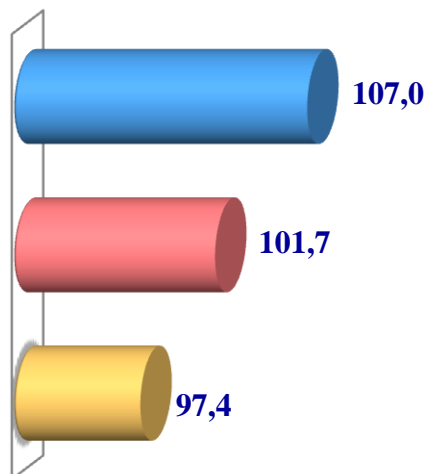


Meva va rezavorlar

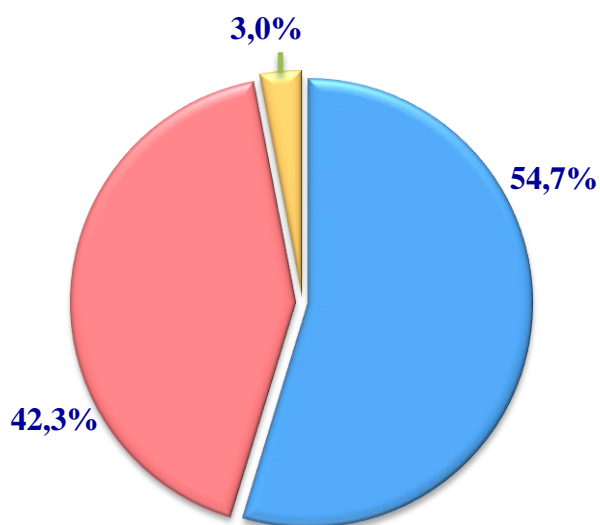
Hajmi, t.



O'sish sur'ati, %da



Ishlab chiqarilgan mahsulotning xo'jalik toifalari bo'yicha taqsimlanishi



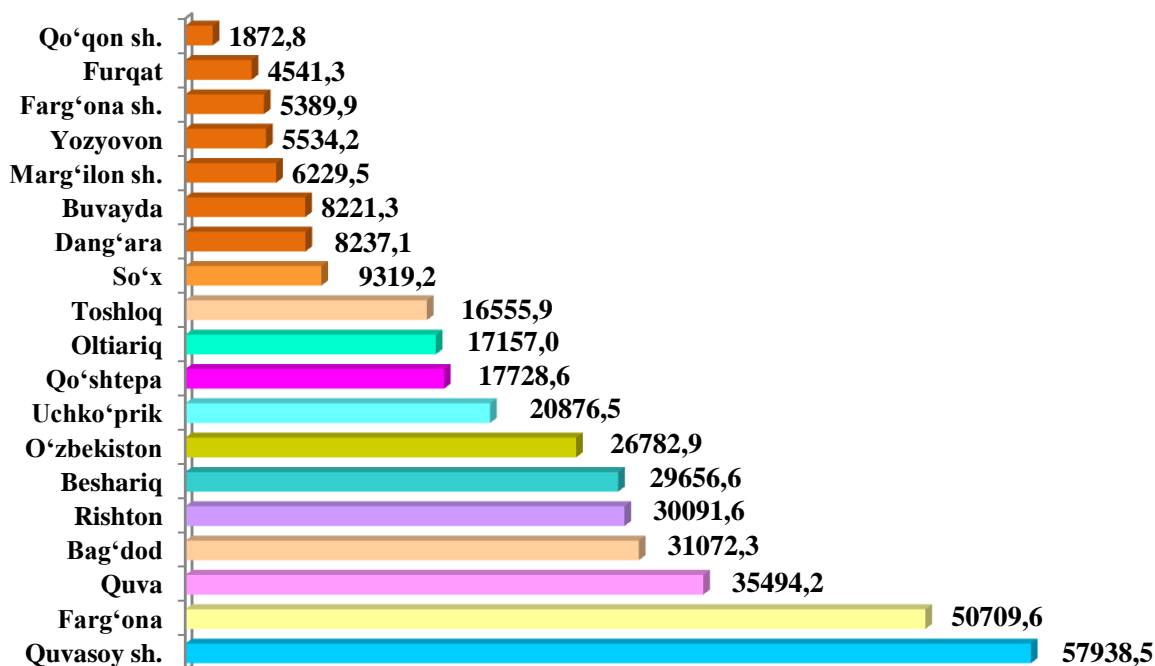
- Fermer xo'jaliklari
- Dehqon (shaxsiy yordamchi) xo'jaliklari
- Qishloq xo'jaligi faoliyatini amalga oshiruvchi tashkilotlar



2022- yilning yanvar-dekabr oylarida barcha toifadagi xo'jaliklar tomonidan 383409 tonna meva va rezavorlar (2021- yilning yanvar- dekabr oyiga nisbatan 4,4 % ga ko'p) ishlab chiqarildi. Meva va rezavorlar ishlab chiqarish ko'rsatkichlarini xo'jaliklar toifalari bo'yicha tahlil qilinganda, meva va rezavorlar ishlab chiqarish umumiy hajmidan 54,7 % fermer xo'jaliklari xissasiga to'g'ri kelishini ko'rsatmoqda.



Farg‘ona viloyati bo‘yicha meva va rezavorlar yetishtirish hajmi, tonna



2022- yilning yanvar-dekabr oylarida meva va rezavorlar ishlab chiqarish ko‘rsatkichlarini tumanlar bo‘yicha tahlil qilinganda Quvasoy shahrida 57938,5 tonna, Farg‘ona (50709,6) Quva (35494,2) hamda Bag‘dod (31072,3) tumanlarida ishlab chiqarish hajmlarining yuqori ko‘rsatkichlari kuzatildi.

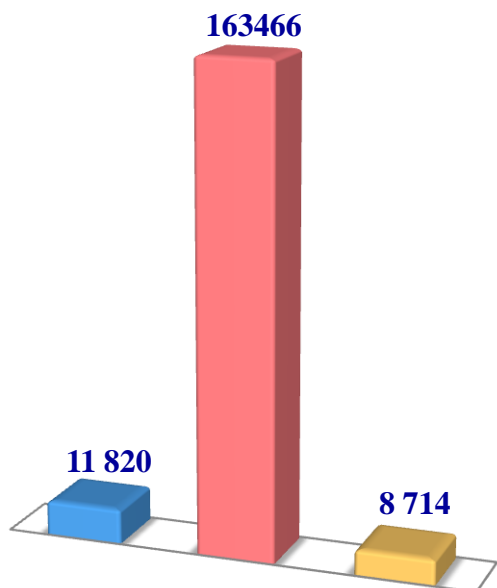
Qo‘qon shahrida 1872,8 tonna, Furqat (4541,3) tonna, Farg‘ona shahrida (5389,9) hamda Yozyovon (5534,2) tumanlari da esa aksincha ishlab chiqarish hajmlari pastligi kuzatildi.

Meva va rezavorlarni tumanlar kesimida o‘shish sur‘ati % da(2022- yil yanvar-dekabr)

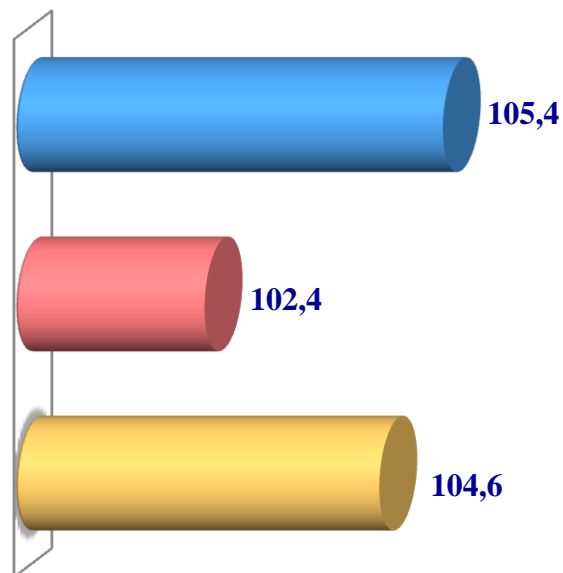


Uzum

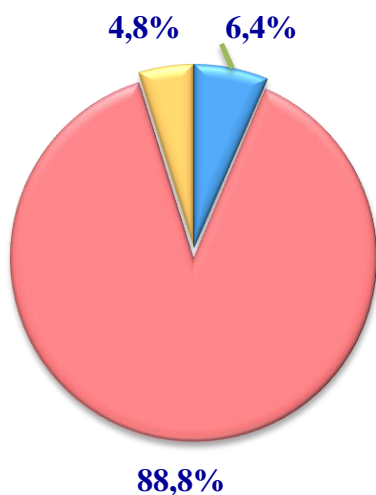
Hajmi, t.



O'sish sur'ati, %da



Ishlab chiqarilgan mahsulotning
xo'jalik toifalari bo'yicha taqsimlanishi



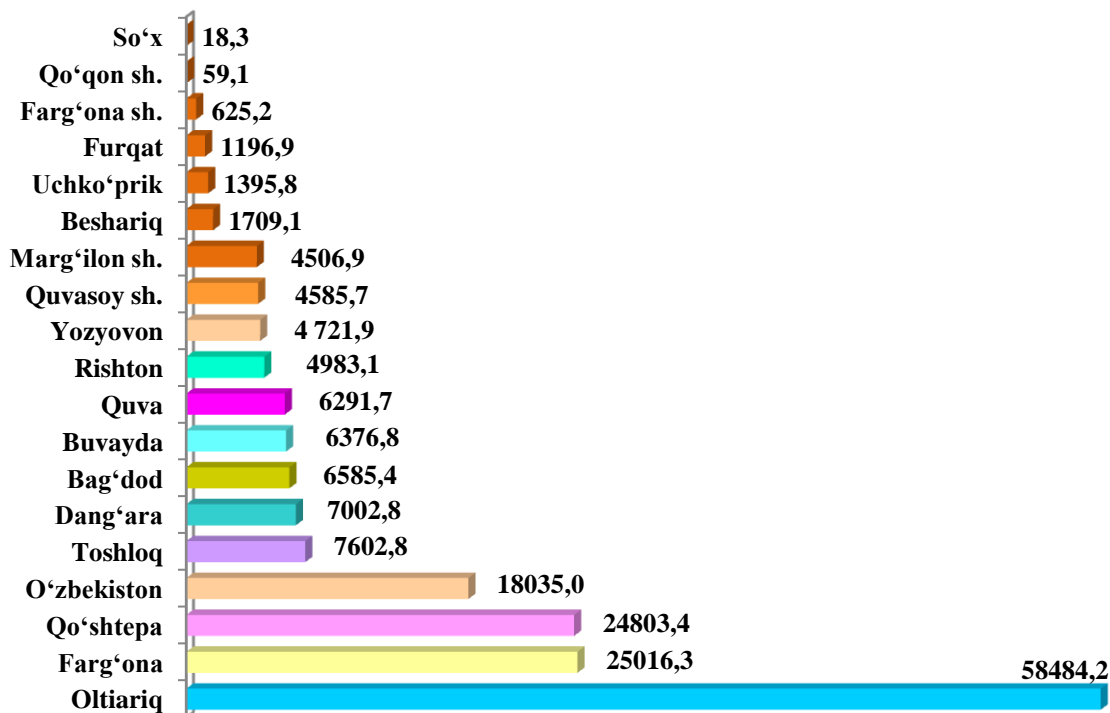
- Fermer xo'jaliklari
- Dehqon (shaxsiy yordamchi) xo'jaliklari
- Qishloq xo'jaligi faoliyatini amalga oshiruvchi tashkilotlar



2022- yilning yanvar-dekabr oylarida barcha toifadagi xo'jaliklar tomonidan 184000 tonna uzum (2021- yilning yanvar-dekabr oyiga nisbatan 2,6 %ga ko'p) ishlab chiqarildi. Uzum ishlab chiqarish ko'rsatkichlarini xo'jaliklar toifalari bo'yicha tahlil qilinganda, uzum ishlab chiqarish umumiy hajmidan 88,8 % dehqon (shaxsiy yordamchi) xo'jaliklari xissasiga to'g'ri kelishini ko'rsatmoqda.




**Farg‘ona viloyati bo‘yicha
uzum yetishtirish
hajmi, tonna**



2022- yilning yanvar-dekabr oylarida uzum ishlab chiqarish ko‘rsatkichlarini tumanlar bo‘yicha tahlil qilinganda Oltiariq tumanida 58484,2 tonna, Farg‘ona (25016,3), Qo‘sh tepa (24803,4) hamda O‘zbekiston (18035,0) tumanlarida ishlab chiqarish hajmlarining yuqori ko‘rsatkichlari kuzatildi.

So‘x tumani 18,3 tonna, Qo‘qon (59,1), Farg‘ona (625,2) shaharlari hamda Furqat (1196,9) tumani esa aksincha ishlab chiqarish hajmlari pastligi kuzatildi.

Uzumni tumanlar kesimida o‘shish sur‘ati % da(2022- yil yanvar-dekabr)



2022- yilning yanvar-dekabr oylarida dehqonchilik mahsulotlarini yetishtirish

| | tonna | O'sish sur'ati, %da |
|--|----------------|------------------------|
| Don jami | 863982 | 112,2 |
| shu jumladan: | | |
| Fermer xo'jaliklari | 811380 | 111,8 |
| Dehqon (aholining shaxsiy yordamchi) xo'jaliklari | 21585 | 99,0 |
| Qishloq xo'jaligi faoliyatini amalga oshiruvchi tashkilotlar | 31017 | 138,5 |
| shundan boshqli don | 684538 | 111,0 |
| shu jumladan: | | |
| Fermer xo'jaliklari | 654442 | 109,6 |
| Dehqon (aholining shaxsiy yordamchi) xo'jaliklari | 416 | 136,4 |
| Qishloq xo'jaligi faoliyatini amalga oshiruvchi tashkilotlar | 29680 | 155,0 |
| Shu jamladan bug'doy | 681191 | 110,9 |
| shu jumladan: | | |
| Fermer xo'jaliklari | 652990 | 109,5 |
| Dehqon (aholining shaxsiy yordamchi) xo'jaliklari | 416 | 136,4 |
| Qishloq xo'jaligi faoliyatini amalga oshiruvchi tashkilotlar | 27785 | 157,8 |
| Kartoshka | 360048 | 105,6 |
| shu jumladan: | | |
| Fermer xo'jaliklari | 117900 | 118,1 |
| Dehqon (aholining shaxsiy yordamchi) xo'jaliklari | 235258 | 101,0 |
| Qishloq xo'jaligi faoliyatini amalga oshiruvchi tashkilotlar | 6890 | 85,5 |
| Sabzavotlar jami | 1227603 | 102,8 |
| shu jumladan: | | |
| Fermer xo'jaliklari | 599576 | 102,9 |
| Dehqon (aholining shaxsiy yordamchi) xo'jaliklari | 618716 | 102,9 |
| Qishloq xo'jaligi faoliyatini amalga oshiruvchi tashkilotlar | 9311 | 93,0 |
| Poliz | 155838 | 106,1 |
| shu jumladan: | | |
| Fermer xo'jaliklari | 124507 | 107,5 |
| Dehqon (aholining shaxsiy yordamchi) xo'jaliklari | 30733 | 102,0 |
| Qishloq xo'jaligi faoliyatini amalga oshiruvchi tashkilotlar | 598 | 67,2 |
| Meva va rezavorlar | 383409 | 104,4 |
| shu jumladan: | | |
| Fermer xo'jaliklari | 209846 | 107,0 |
| Dehqon (aholining shaxsiy yordamchi) xo'jaliklari | 162106 | 101,7 |
| Qishloq xo'jaligi faoliyatini amalga oshiruvchi tashkilotlar | 11457 | 97,4 |
| Uzum | 184000 | 102,6 |
| shu jumladan: | | |
| Fermer xo'jaliklari | 11820 | 105,4 |
| Dehqon (aholining shaxsiy yordamchi) xo'jaliklari | 163466 | 102,4 |
| Qishloq xo'jaligi faoliyatini amalga oshiruvchi tashkilotlar | 8714 | 104,6 |

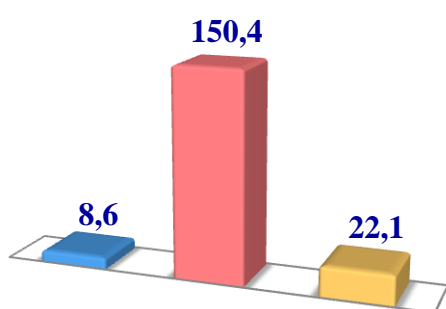
Chorvachilik



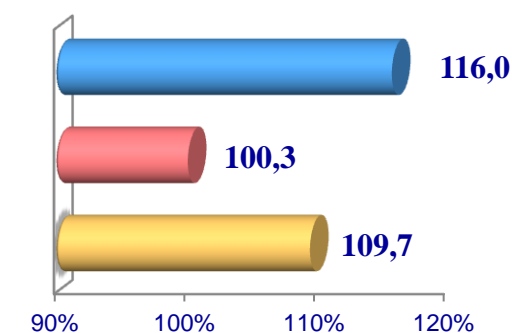
2022-yilning yanvar-dekabr oylarida chorvachilik mahsulotlarini ishlab chiqarish hajmi 13043,3 mlrd. soʻmni yoki 2021- yilning mos davriga nisbatan 102,0 %ni tashkil qildi. Ishlab chiqarilgan qishloq xoʻjaligi mahsulotlarining umumiy hajmida chorvachilik mahsulotlarining ulushi 40,2 %ni tashkil etdi.

Goʻsht (tirik vaznda)

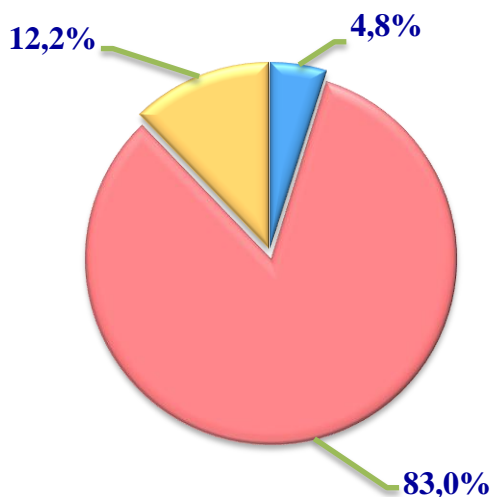
Hajmi, ming t.



Oʻsish surʻati, %da



Ishlab chiqarilgan mahsulotning xoʻjalik toifalari boʻyicha taqsimlanishi



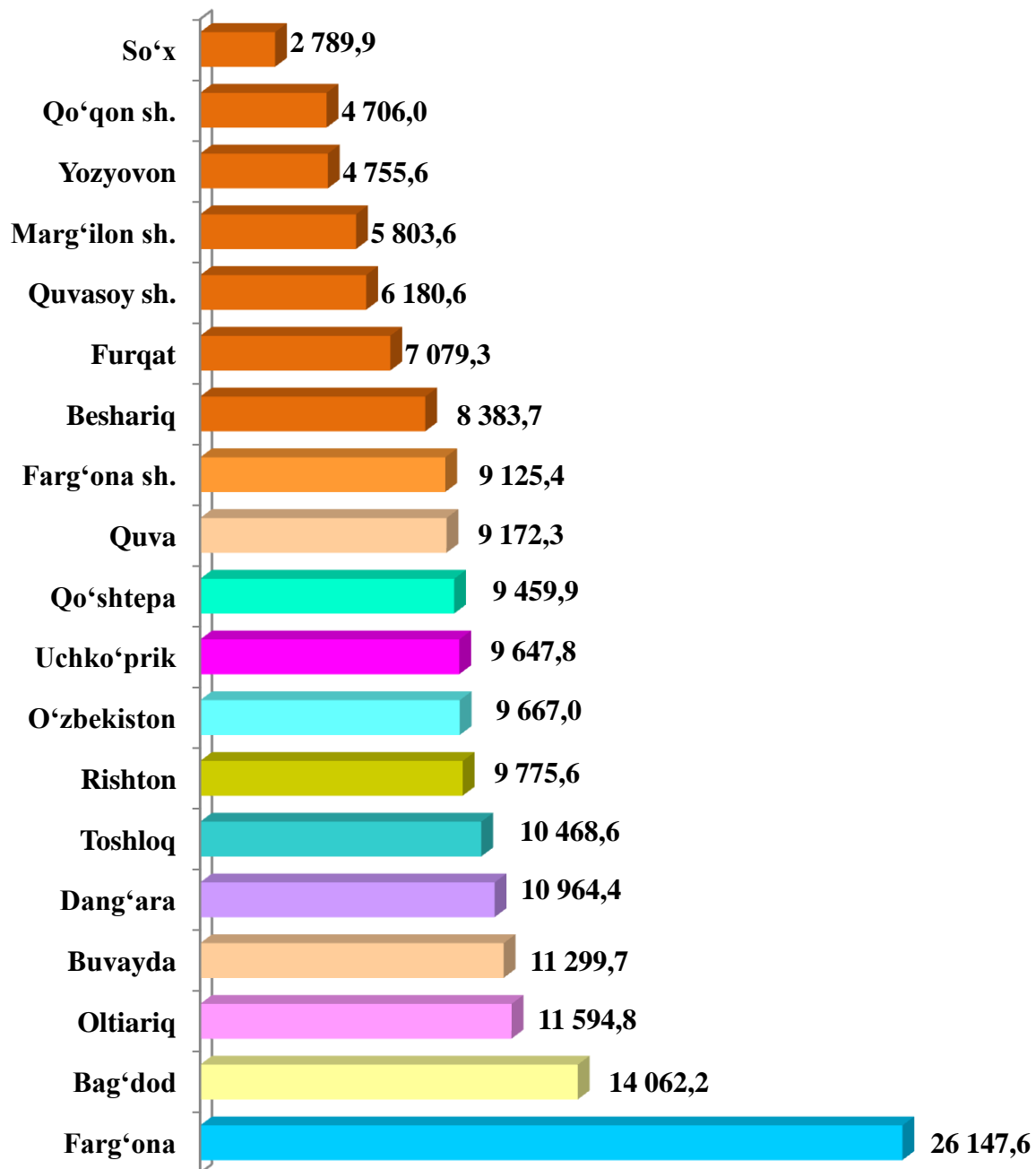
- Fermer xoʻjaliklari
- Dehqon (shaxsiy yordamchi) xoʻjaliklari
- Qishloq xoʻjaligi faoliyatini amalga oshiruvchi tashkilotlar



2022- yilning yanvar-dekabr oylarida barcha toifadagi xoʻjaliklar tomonidan tirik vaznda 181,1 ming tonna goʻsht (2021- yilning yanvar- dekabr oyiga nisbatan 2,0 %ga koʻp) ishlab chiqarildi. Goʻsht ishlab chiqarish koʻrsatkichlari xoʻjaliklar toifalari boʻyicha tahlil etilganda, goʻsht ishlab chiqarish umumiy hajmidan 83,0 % dehqon (shaxsiy yordamchi) xoʻjaliklari xissasiga toʻgʻri kelganini qayd etish zarur.



**Farg‘ona viloyati bo‘yicha
go‘sh t (tirik vaznda)
yetishtirish hajmi, tonna**

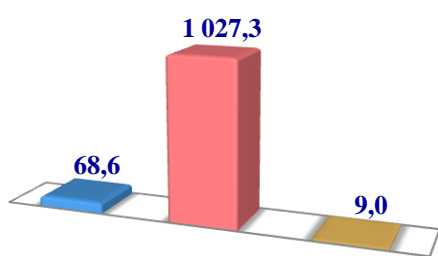


2022-yilning yanvar-dekabr oylarida go‘sh t (tirik vaznda) ishlab chiqarish ko‘rsatkichlarini tumanlar bo‘yicha tahlil qilinganda Farg‘ona 26147,6 tonna, Bag‘dod (14062,2), Oltiariq (11594,8) hamda Buvayda (11299,7) tumanlarida ishlab chiqarish hajmlarining yuqori ko‘rsatkichlari kuzatildi.

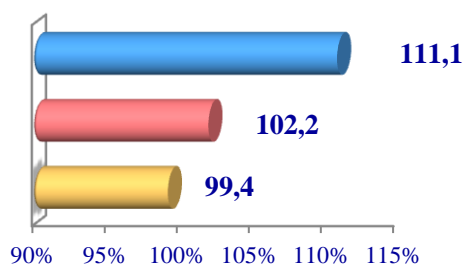
So‘x tumani 2789,9 tonna, Qo‘qon shahari (4706,0), Yozyovon tumani (4755,6) hamda Marg‘ilon shaharlarida (5803,6) ishlab chiqarish hajmlari pastligi kuzatildi.

Sut

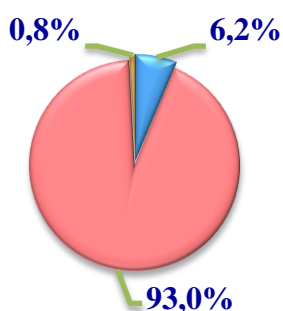
Hajmi, ming t.



O'sish sur'ati, %da



Ishlab chiqarilgan mahsulotning xo'jalik toifalari bo'yicha taqsimlanishi



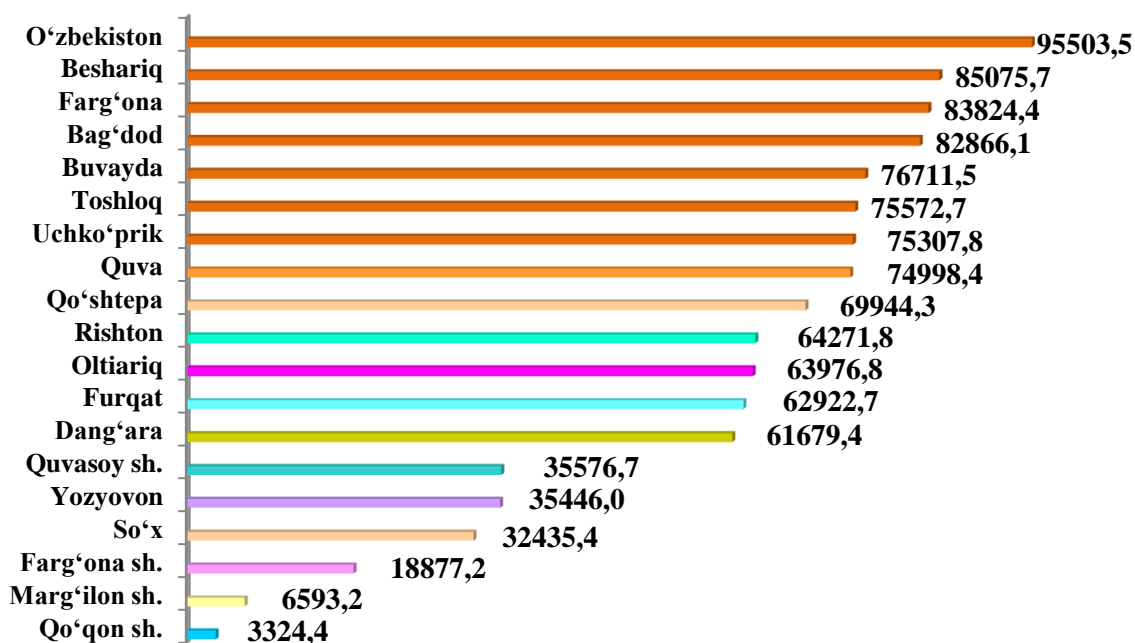
- Fermer xo'jaliklari
- Dehqon (shaxsiy yordamchi) xo'jaliklari
- Qishloq xo'jaligi faoliyatini amalga oshiruvchi tashkilotlar



2022- yilning yanvar-dekabr oylarida barcha toifadagi xo'jaliklar tomonidan 1104,9 ming tonna sut (2021- yilning yanvar-dekabr oyiga nisbatan 2,0 %ga ko'p) ishlab chiqarildi. Sut ishlab chiqarish ko'rsatkichlarini xo'jalik toifalari bo'yicha tahlil qilganda, sut ishlab chiqarish umumiy hajmidan 93,0 % dehqon (shaxsiy yordamchi) xo'jaliklari xissasiga to'g'ri kelishini ko'rsatmoqda.

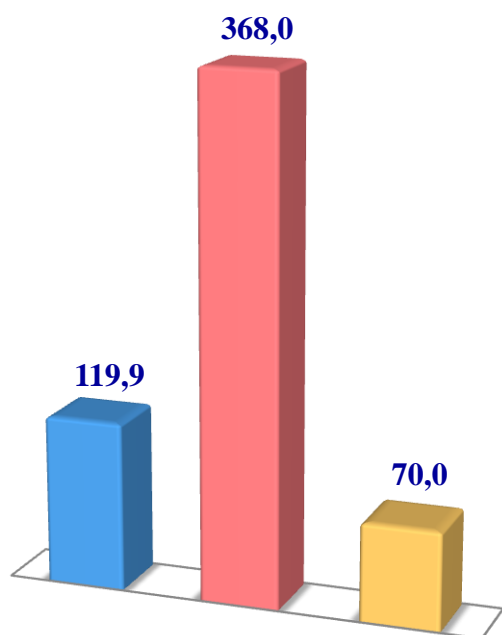


Farg'ona viloyati bo'yicha ishlab chiqarilgan sut hajmi, tonna

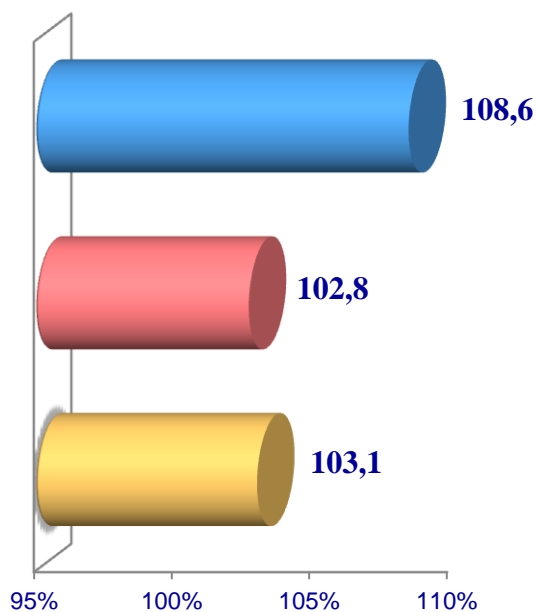


Tuxum

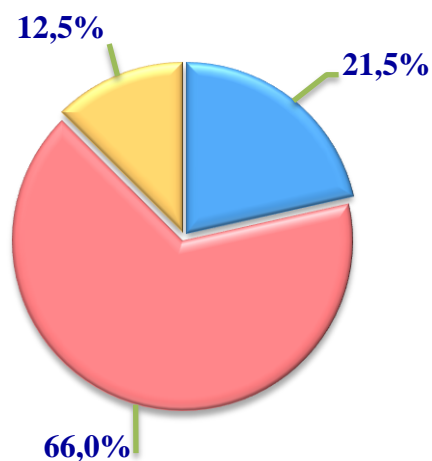
Hajmi, mln. dona



O'sish sur'ati, %da



Ishlab chiqarilgan mahsulotning xo'jalik toifalari bo'yicha taqsimlanishi



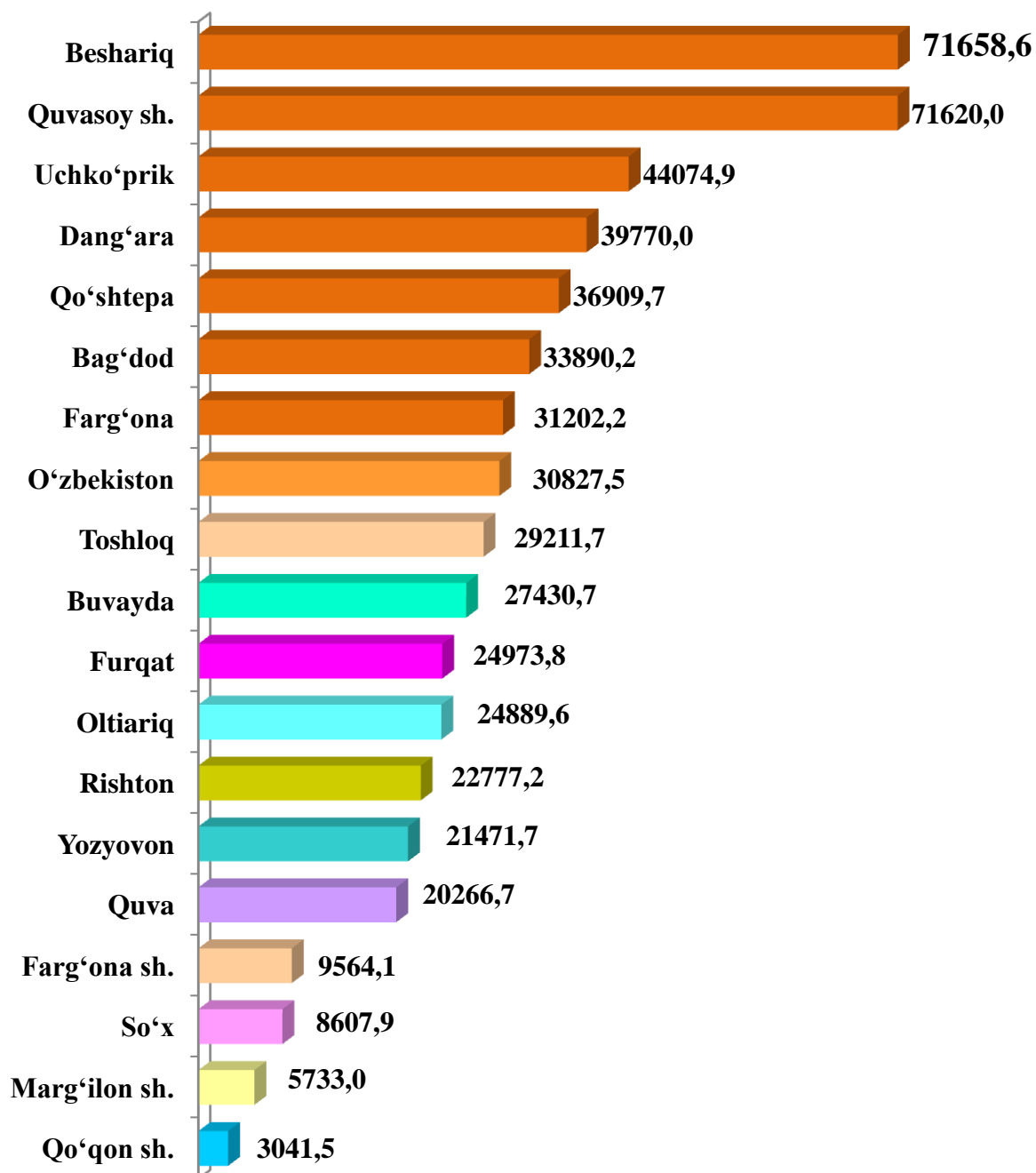
- Fermer xo'jaliklari
- Dehqon (shaxsiy yordamchi) xo'jaliklari
- Qishloq xo'jaligi faoliyatini amalga oshiruvchi tashkilotlar



2022- yilning yanvar-dekabr oylarida barcha toifadagi xo'jaliklar tomonidan 557,9 mln.dona tuxum (2021- yilning yanvar- dekabr oyiga nisbatan 4,0 %ga ko'p) ishlab chiqarildi. Tuxum ishlab chiqarish ko'rsatkichlari xo'jalik toifalari bo'yicha tahlil etilganda, tuxum ishlab chiqarish umumiy hajmidan 66,0 % dehqon (shaxsiy yordamchi) xissasiga to'g'ri keldi.



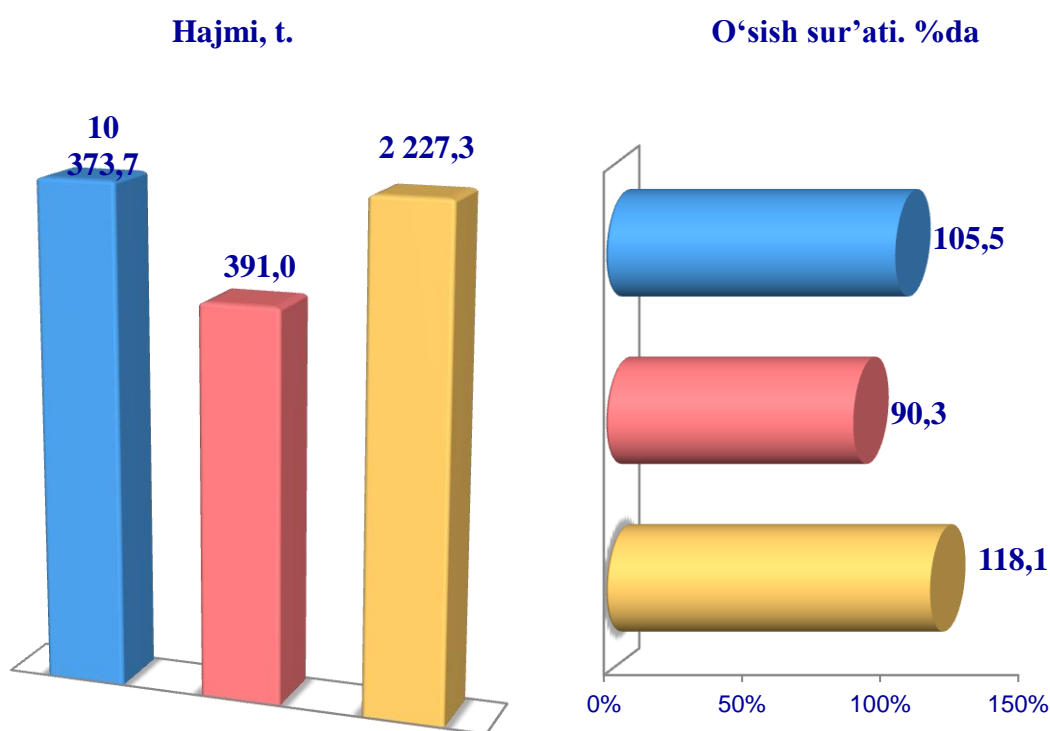
**Farg‘ona viloyati bo‘yicha
olingan tuxum
hajmi, ming dona**



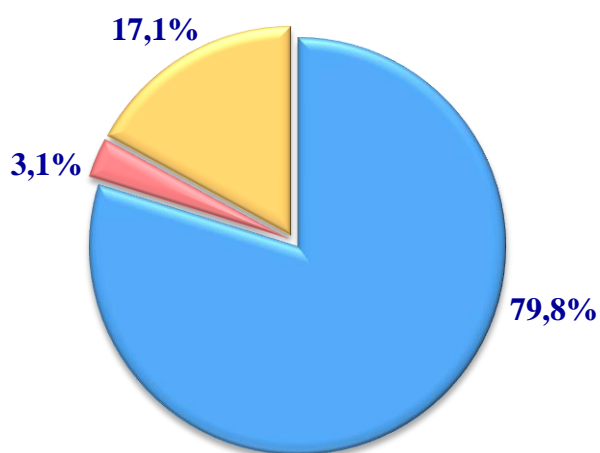
2022- yilning yanvar-dekabr oylarida tuxum ishlab chiqarish ko‘rsatkichlarini tumanlar bo‘yicha tahlil qilinganda Beshariq tumanida 71658,6 ming dona, Quvasoy shahrida (71620,0), Uchko‘prik (44074,9), Dang‘ara (39770,0) hamda Qo‘sh tepa (36909,7) tumanlarida ishlab chiqarish hajmlarining yuqori ko‘rsatkichlari kuzatildi.

Farg‘ona shahar 9564,1 ming dona, So‘x tumani (8607,9), Marg‘ilon (5733,0) hamda Qo‘qon shaharlarida (3041,5) ishlab chiqarish hajmlari pastligi kuzatildi.

Baliq



Ishlab chiqarilgan mahsulotning xo'jalik toifalari bo'yicha taqsimlanishi



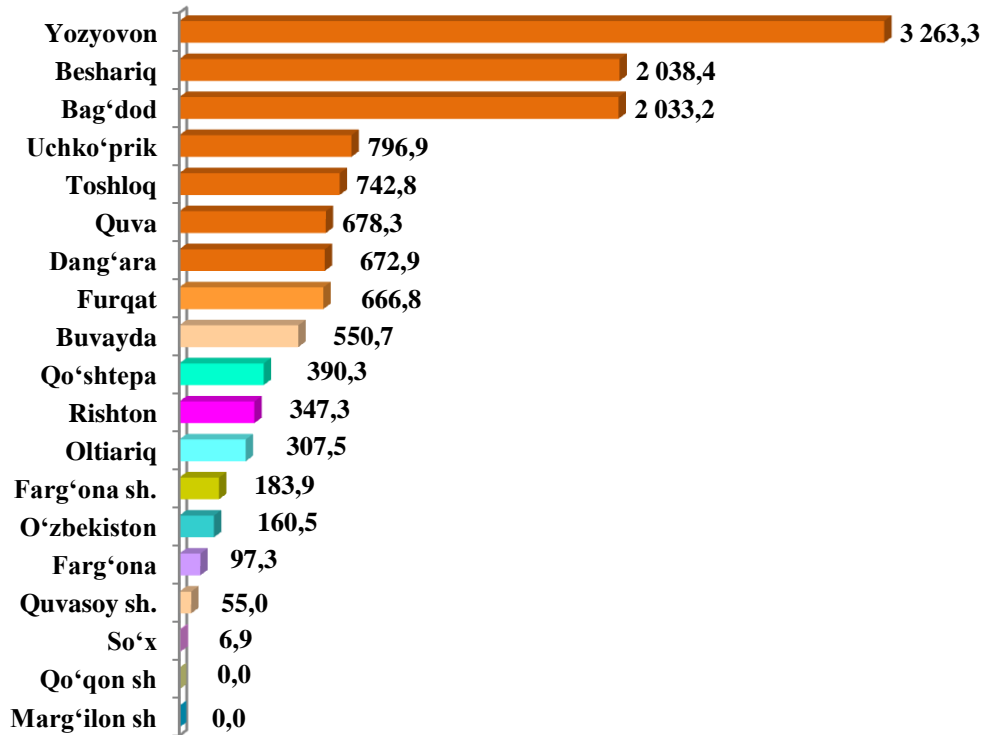
- Fermer xo'jaliklari
- Dehqon (shaxsiy yordamchi) xo'jaliklari
- Qishloq xo'jaligi faoliyatini amalga oshiruvchi tashkilotlar



2022- yilning yanvar-dekabr oylarida barcha toifadagi xo'jaliklar tomonidan 12992 tonna (2021- yilning yanvar- dekabr oyiga nisbatan 6,9 %ga ko'p) baliq ovlandi. Ovlangan baliqlar xo'jalik toifalari bo'yicha tahlil qilinganda, ovlangan baliq umumiy hajmidan 79,8 % fermer xo'jaliklari xissasiga to'g'ri kelganini ta'kidlash lozim.



**Farg‘ona viloyati bo‘yicha
ovlangan baliq
hajmi, tonna**



2022- yilning yanvar-dekabr oylarida baliq ishlab chiqarish ko‘rsatkichlarini tumanlar bo‘yicha tahlil qilinganda Yozyovon tumanida 3263,3 tonna, Beshariq (2038,4), Bag‘dod (2033,2) hamda Uchkoprik (796,9) tumanlarida ishlab chiqarish hajmlarining yuqori ko‘rsatkichlari kuzatildi.

Farg‘ona tumanida 97,3 tonna, Quvasoy shahrida (55,0), So‘x tumanida (6,9) hamda Qo‘qon va Marg‘ilon shahar (0) ishlab chiqarish hajmlari pastligi kuzatildi.

2022- yilning yanvar-dekabr oylarida ishlab chiqarilgan chorvachilik mahsulotlari

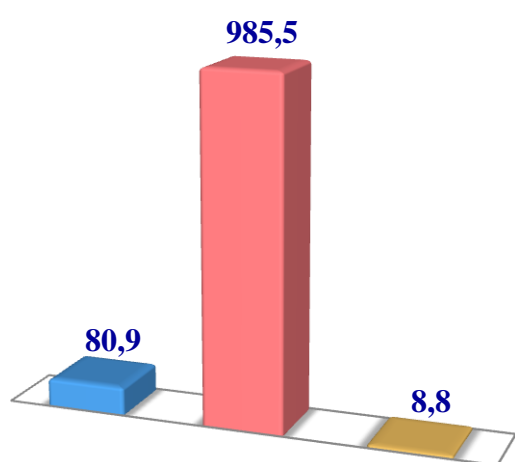
| | Miqdori | o‘sish sur‘ati, %da |
|--|----------------|---------------------|
| Go‘sh (tirik vaznda), tonna | 181084 | 102,0 |
| <i>shu jumladan:</i> | | |
| Fermer xo‘jaliklari | 8584 | 116,0 |
| Dehqon (aholining shaxsiy yordamchi) xo‘jaliklari | 150378 | 100,3 |
| Qishloq xo‘jaligi faoliyatini amalga oshiruvchi tashkilotlar | 22122 | 109,7 |
| Sut, tonna | 1104908 | 102,7 |
| <i>shu jumladan:</i> | | |
| Fermer xo‘jaliklari | 68638 | 111,1 |
| Dehqon (aholining shaxsiy yordamchi) xo‘jaliklari | 1027259 | 102,2 |
| Qishloq xo‘jaligi faoliyatini amalga oshiruvchi tashkilotlar | 9011 | 99,4 |
| Tuxum, ming. dona | 557921 | 104,0 |
| <i>shu jumladan:</i> | | |
| Fermer xo‘jaliklari | 119889 | 108,6 |
| Dehqon (aholining shaxsiy yordamchi) xo‘jaliklari | 368046 | 102,8 |
| Qishloq xo‘jaligi faoliyatini amalga oshiruvchi tashkilotlar | 69986 | 103,1 |

Chorva mollari va parrandalar bosh soni

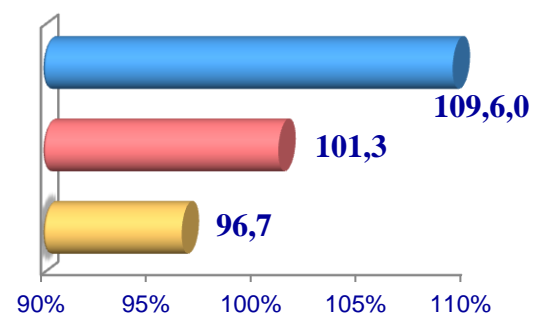
2022- yilning 1- yanvar holatiga ko'ra, yirik shoxli qoramollarning umumiy bosh soni 1075,2 ming taga yetdi. 2021- yilning mos davri bilan solishtirilganda, barcha toifadagi xo'jaliklarda yirik shoxli qoramollar bosh soni 19,9 ming taga (1,9 %) ko'paydi.

Yirik shoxli qoramollar

Soni, ming bosh

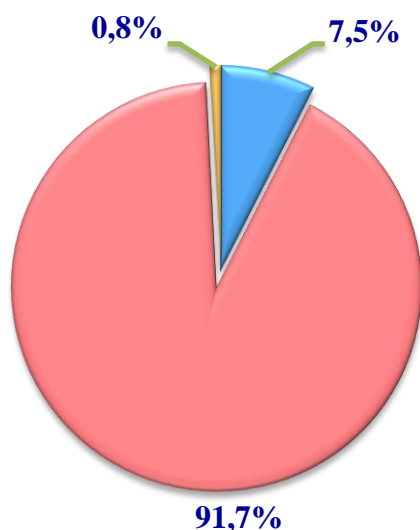


O'sish sur'ati, %da



- Fermer xo'jaliklari
- Dehqon (shaxsiy yordamchi) xo'jaliklari
- Qishloq xo'jaligi faoliyatini amalga oshiruvchi tashkilotlar

Bosh sonining xo'jalik toifalari bo'yicha taqsimlanishi



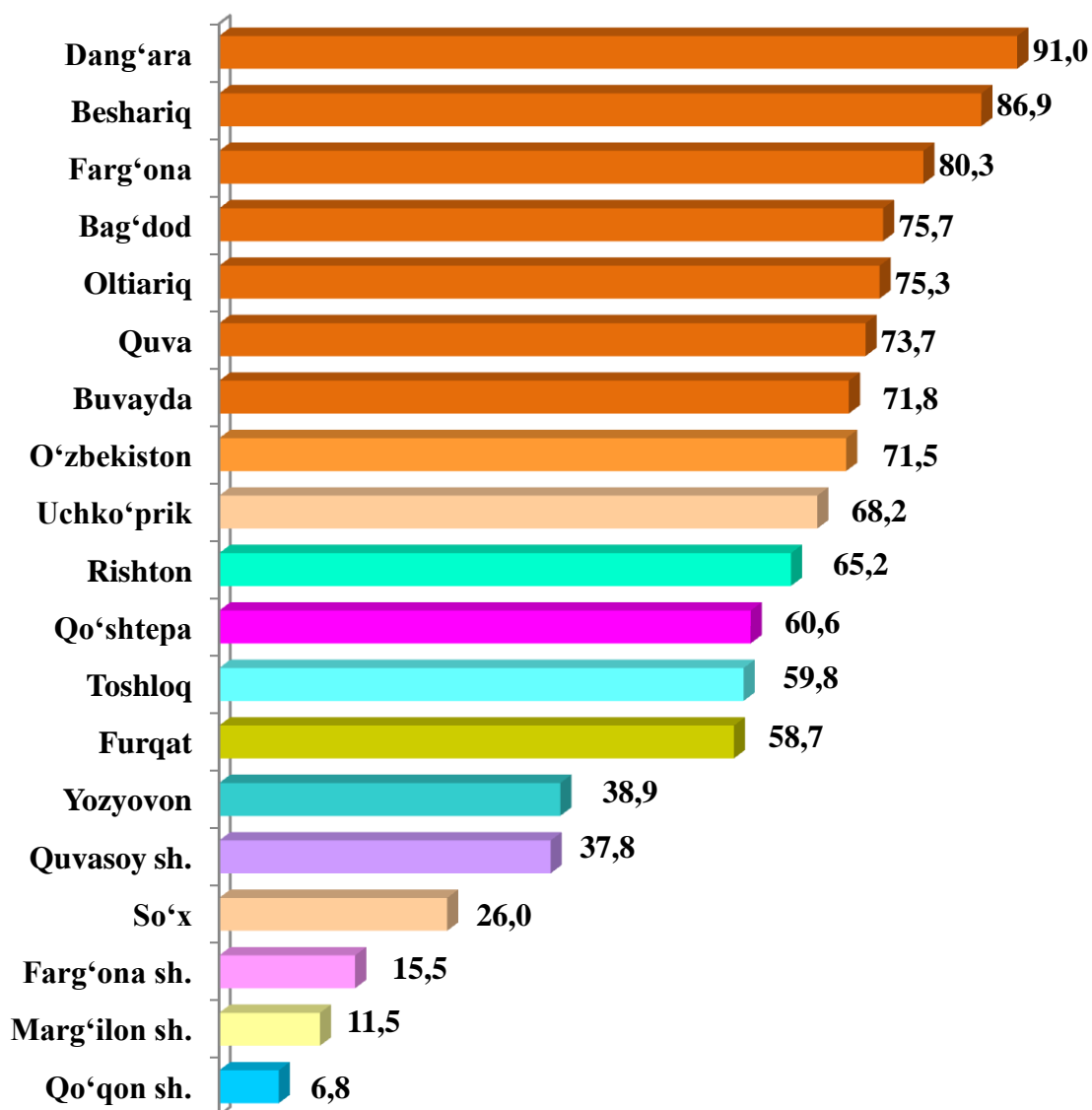
2023- yilning 1- yanvar holatiga ko'ra, yirik shoxli qoramollar bosh soni to'g'risidagi ma'lumotlar xo'jalik toifalari bo'yicha tahlil etilganda, jami yirik shoxli qoramollarning 91,7 % dehqon (shaxsiy yordamchi) xo'jaliklariga to'g'ri kelishi kuzatildi.



**Fargʻona viloyati boʻyicha
yirik shoxli qoramollarning
umumiy bosh soni, ming bosh**

2023- yil 1-yanvar holatiga yirik shoxli qoramollarning umumiy bosh sonini tumanlar boʻyicha tahlil qilinganda Dangʻara tumani 91,0 ming bosh, Beshariq (86,9), Fargʻona (80,3), Bagʻdod (75,7) hamda Oltiariq (75,3) tumanlarida bosh sonlarining asosiy qismiga toʻgʻri kelishi kuzatildi.

Qoʻqon (6,8), Margʻilon (11,5) va Fargʻona (15,5) shaharlarida yirik shoxli qoramollarning bosh soni kamligi kuzatildi.

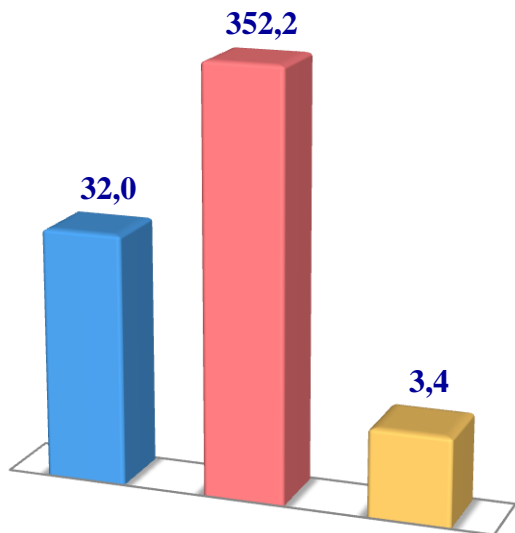


2023- yilning 1- yanvar holatiga koʻra, sigirlarning umumiy bosh soni 387,6 ming taga yetdi.

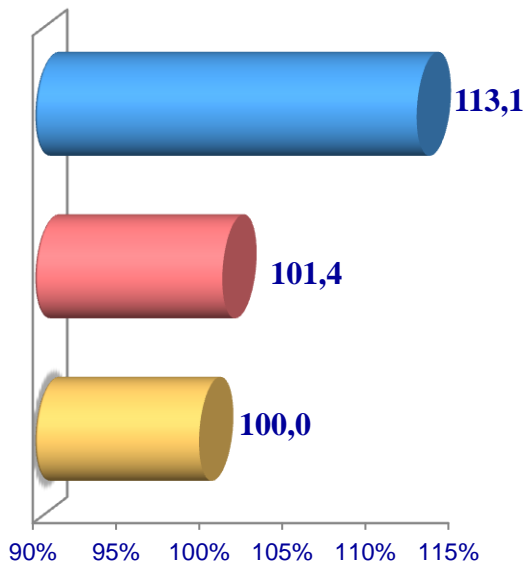
2021- yilning mos davri bilan solishtirilganda, barcha toifadagi xoʻjaliklarda sigirlar bosh soni 8,4 ming taga (2,2 %) koʻpaydi.

Sigirlar

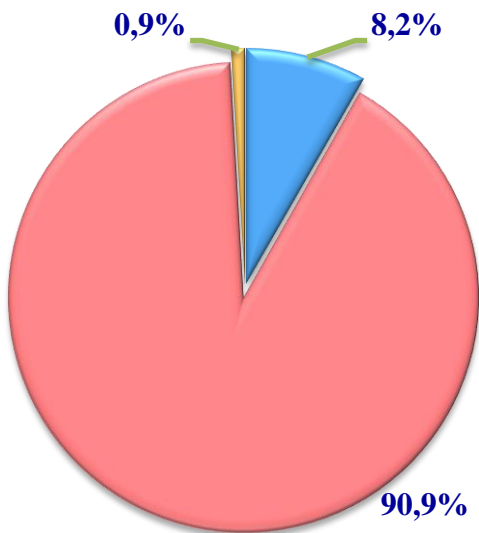
Soni, ming bosh



O'sish sur'ati, % da




Bosh sonining xo'jalik toifalari bo'yicha taqsimlanishi



- Fermer xo'jaliklari
- Dehqon (shaxsiy yordamchi) xo'jaliklari
- Qishloq xo'jaligi faoliyatini amalga oshiruvchi tashkilotlar



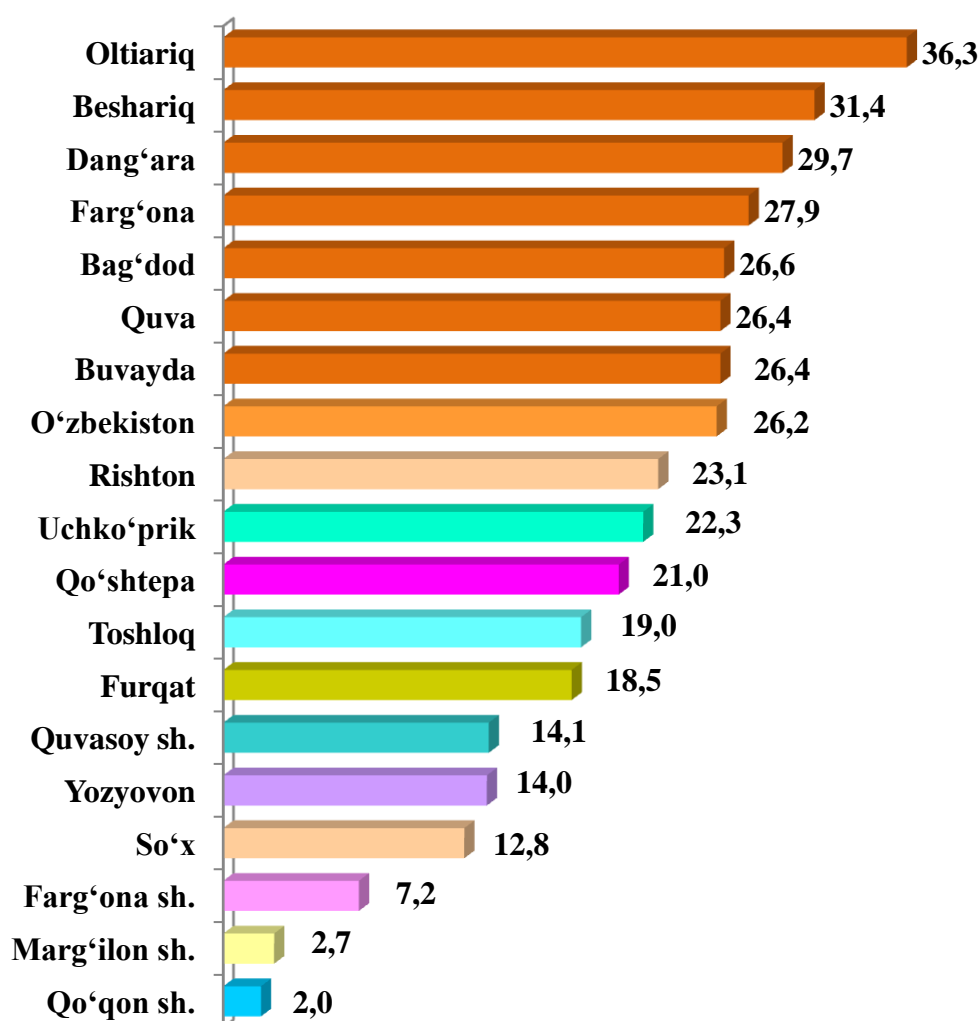
2023- yilning 1- yanvar holatiga ko'ra, sigirlarning bosh soni to'g'risidagi ma'lumotlar xo'jalik toifalari bo'yicha tahlil etilganda, sigirlarning 90,9 % dehqon (shaxsiy yordamchi) xo'jaliklariga to'g'ri kelishi kuzatildi.



**Farg‘ona viloyati
bo‘yicha sigirlarning
umumiy bosh soni,
ming bosh**

2023- yil 1- yanvar holatiga ko‘ra, sigirlarning umumiy bosh sonini tumanlar bo‘yicha tahlil qilinganda Oltiariq tuman 36,3 ming bosh, Beshariq (31,4), Dang‘ara (29,7), Farg‘ona (27,9) va Bag‘dod (26,6) tumanlarida bosh sonlarining asosiy qismi to‘g‘ri kelishi kuzatildi.

Qo‘qon (2,0), Marg‘ilon (2,7) va Farg‘ona (7,2) shaharlarida sigirlarning bosh soni kamligi kuzatildi.

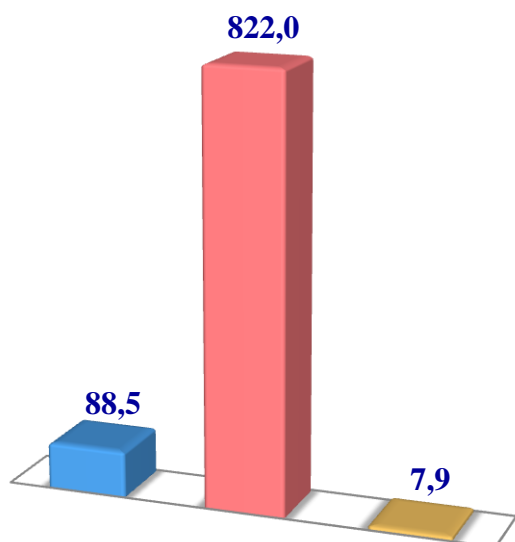


2023- yilning 1- yanvar holatiga ko‘ra, qo‘y va echkilarning umumiy bosh soni 918,4 ming taga etdi.

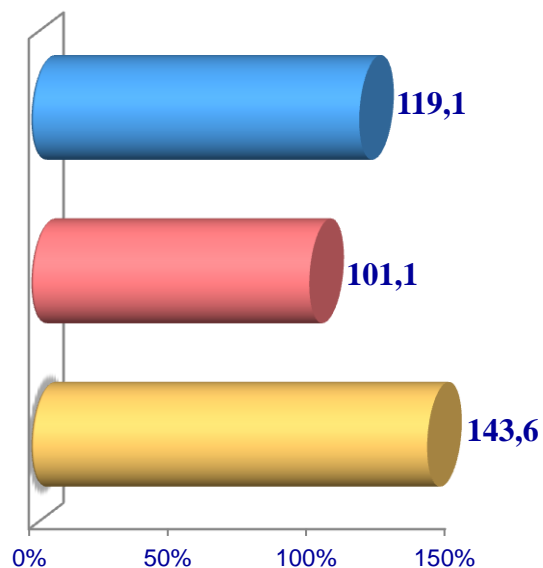
2021- yilning mos davri bilan solishtirilganda, barcha toifadagi xo‘jaliklarda qo‘y va echkilar bosh soni – 25,2 ming taga (2,8 %) ko‘paydi.

Qo'y va echkilar

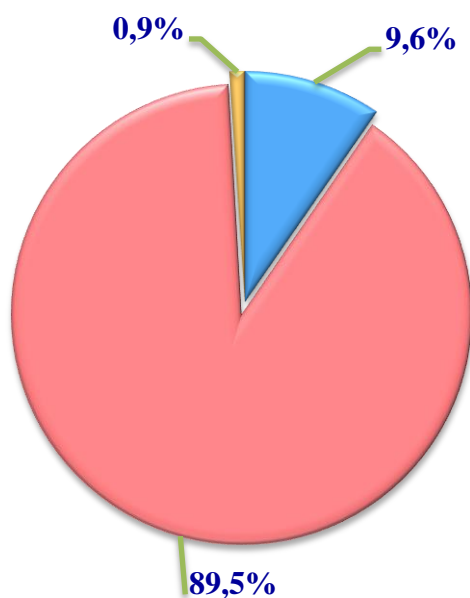
Soni, ming bosh



O'sish sur'ati, %da



Bosh sonining xo'jalik toifalari bo'yicha taqsimlanishi



- Fermer xo'jaliklari
- Dehqon (shaxsiy yordamchi) xo'jaliklari
- Qishloq xo'jaligi faoliyatini amalga oshiruvchi tashkilotlar



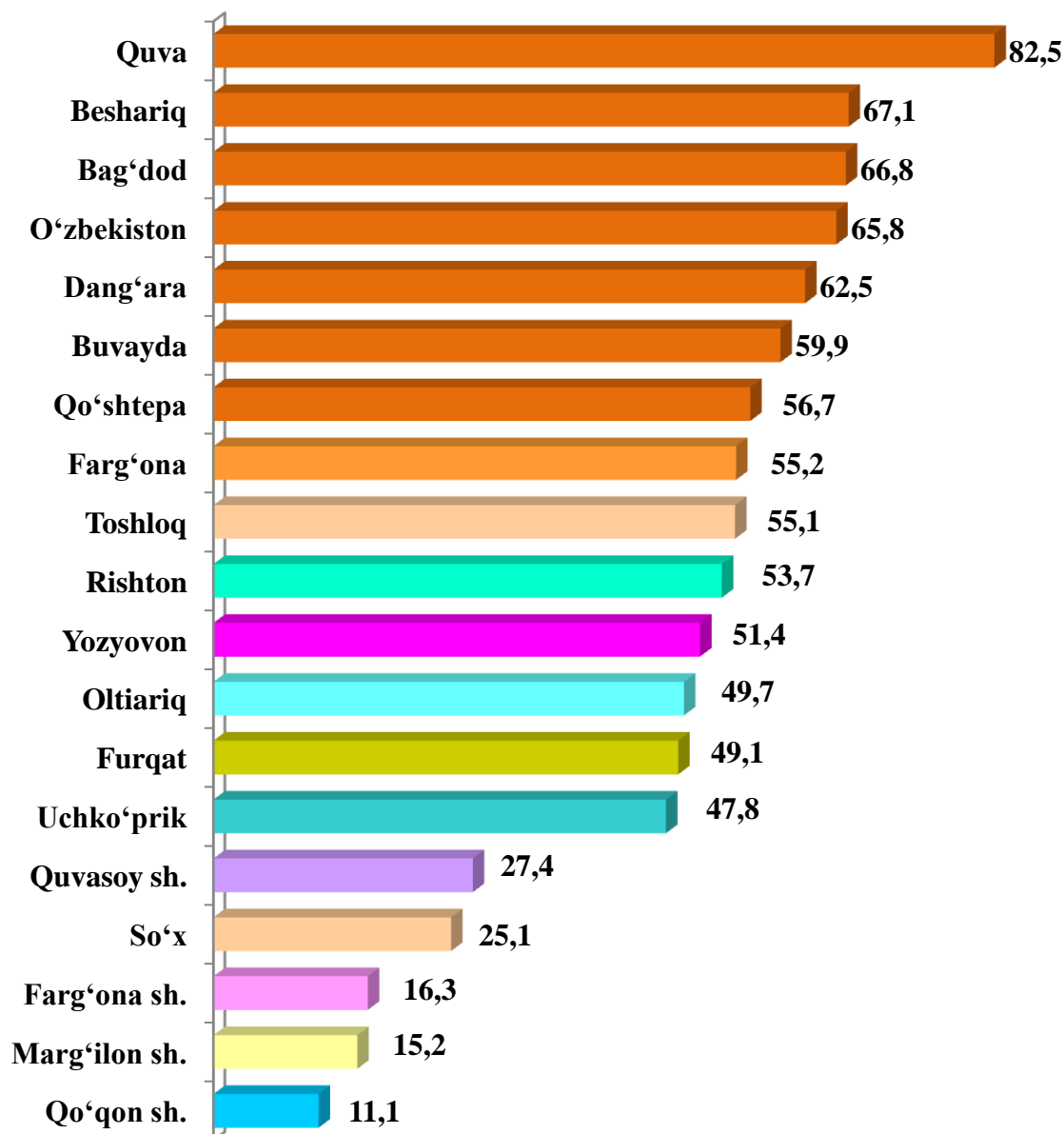
2023- yilning 1-yanvar holatiga ko'ra, qo'y va echkilar bosh soni to'g'risidagi ma'lumotlar xo'jalik toifalari bo'yicha tahlil etilganda, jami qo'y va echkilarning 89,5 % dehqon (shaxsiy yordamchi) xo'jaliklariga to'g'ri kelishi kuzatildi.



**Farg‘ona viloyati bo‘yicha
qo‘y va echkilarning
umumiy bosh soni,
ming bosh**

2023- yil 1- yanvar holatiga qo‘y va echkilarning umumiy bosh sonini tumanlar bo‘yicha tahlil qilinganda Quva tumanida 82,5 ming bosh, Beshariq (67,1), Bag‘dod (66,8) hamda O‘zbekiston (65,8) tumanlarida bosh sonlarining yuqori ko‘rsatkichlari kuzatildi.

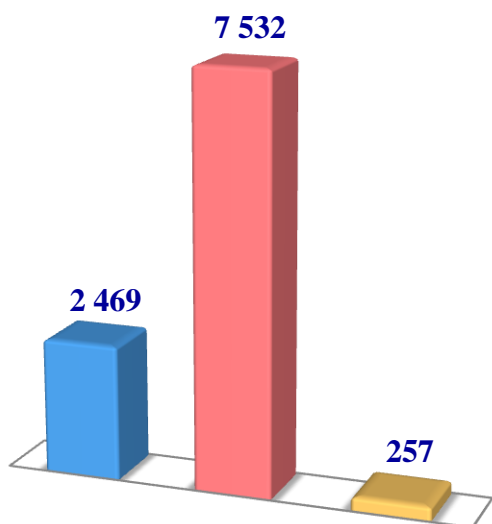
Qo‘qon shahrida 11,1 ming bosh, Marg‘ilon (15,2), Farg‘ona (16,3) shahri hamda So‘x (25,1) tumanlarida qo‘y va echkilarining umumiy bosh soni kamligi kuzatildi.



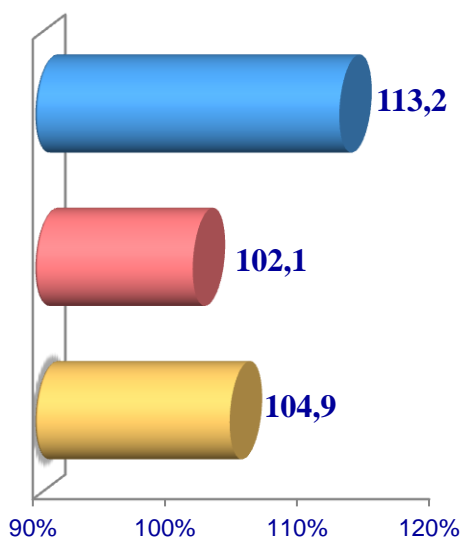
2023- yilning 1- yanvar holatiga ko‘ra, otlarning umumiy bosh soni 10258 taga yetdi. 2021- yilning mos davri bilan solishtirilganda, barcha toifadagi xo‘jaliklarda otlar bosh soni - 457 taga (4,7 %) ko‘paydi.

Otlar

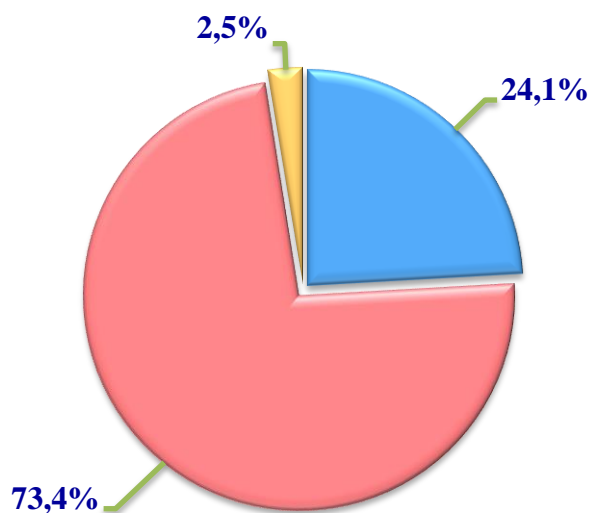
Soni, bosh



O'sish sur'ati, %da



Bosh sonining xo'jalik toifalari bo'yicha taqsimlanishi



- Fermer xo'jaliklari
- Dehqon (shaxsiy yordamchi) xo'jaliklari
- Qishloq xo'jaligi faoliyatini amalga oshiruvchi tashkilotlar



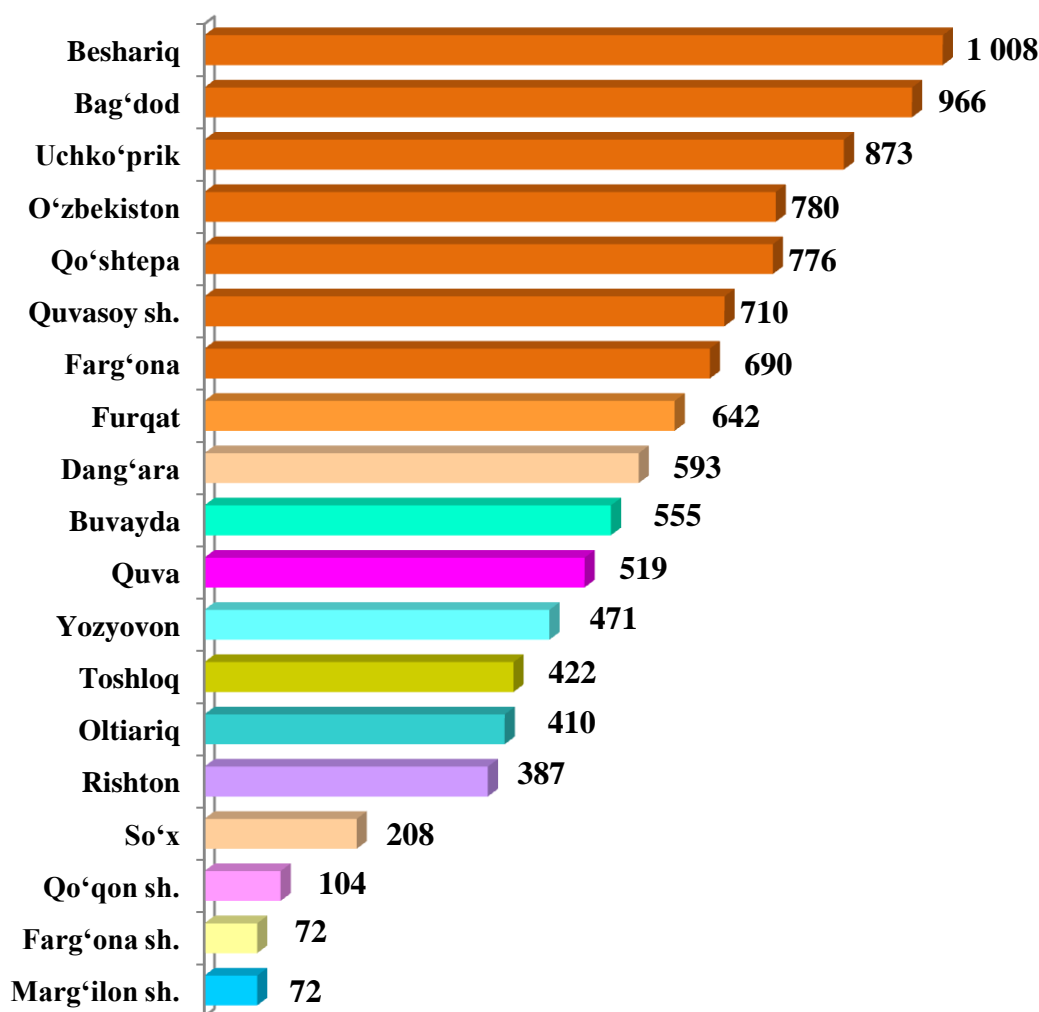
2023- yilning 1- yanvar holatiga ko'ra, otlar bosh soni to'g'risidagi ma'lumotlar xo'jalik toifalari bo'yicha tahlil etilganda, otlarning 73,4 % dehqon (shaxsiy yordamchi) xo'jaliklariga to'g'ri kelishi kuzatildi.



Farg‘ona viloyati
bo‘yicha otlarning
umumiy bosh soni, bosh

2023- yil 1- yanvar holatiga otlarning umumiy bosh sonini tumanlar bo‘yicha tahlil qilinganda Beshariq tumanida 1008 bosh, Bag‘dod (966), Ushko‘prik (873) hamda O‘zbekiston (780) tumanlarida bosh sonlarining yuqori ko‘rsatkichlari kuzatildi.

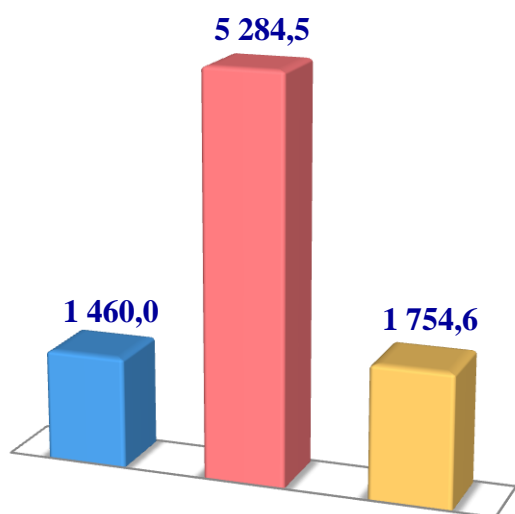
Marg‘ilon (72), Farg‘ona shahrida (72) hamda Qo‘qon (104) otlarning umumiy bosh soni kamligi kuzatildi.



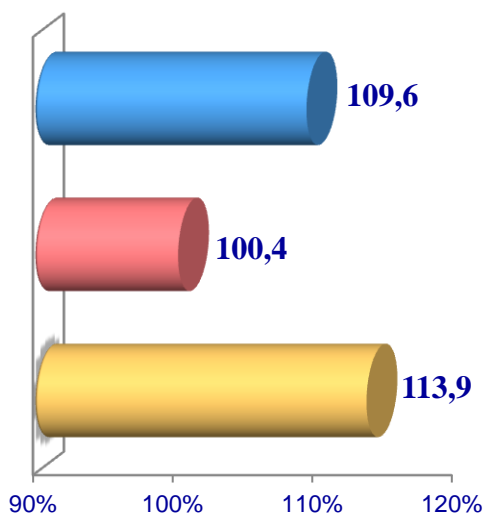
2023- yilning 1- yanvar holatiga ko‘ra, parrandalarning umumiy bosh soni 8499,1 ming taga yetdi. 2021- yilning mos davri bilan solishtirilganda, barcha toifadagi xo‘jaliklarda parrandalar bosh soni – 361,6 ming taga (4,4 %) ko‘paydi.

Parrandalar

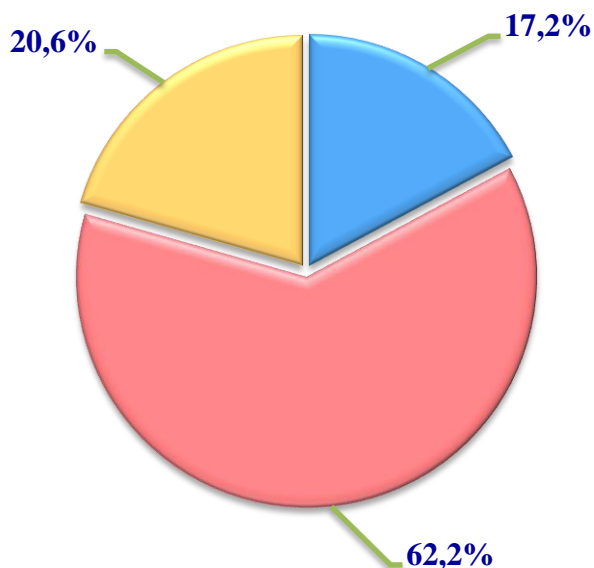
Soni, ming bosh



O'sish sur'ati, %da



Bosh sonining xo'jalik toifalari bo'yicha taqsimlanishi



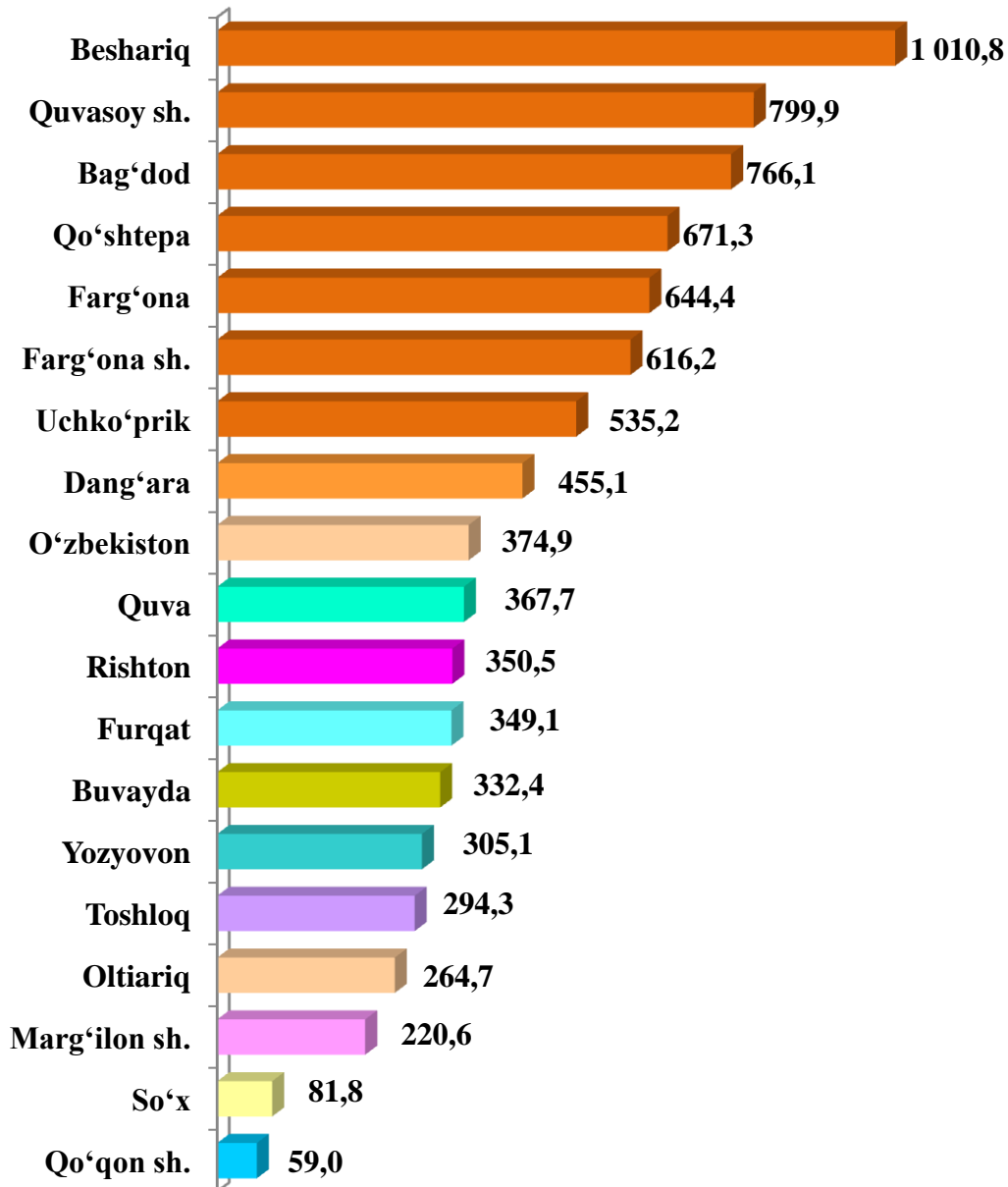
- Fermer xo'jaliklari
- Dehqon (shaxsiy yordamchi) xo'jaliklari
- Qishloq xo'jaligi faoliyatini amalga oshiruvchi tashkilotlar



2023- yilning 1- yanvar holatiga ko'ra, parrandalar bosh soni to'g'risidagi ma'lumotlar xo'jalik toifalari bo'yicha tahlil etilganda, parrandalarning 62,2 % dehqon (shaxsiy yordamchi) xo'jaliklariga to'g'ri kelishi kuzatildi.



**Farg‘ona viloyati bo‘yicha
parrandalarning
umumiy bosh soni, ming bosh**



2023- yilning 1- yanvar xolatiga parrandalarning umumiy bosh sonini tumanlar bo‘yicha tahlil qilinganda, Beshariq tumanida 1010,8 ming bosh, Quvasoy shahri (799,9), Bag‘dod tumani (766,1), Qo‘shtepa (671,3) hamda Farg‘ona (644,4) tumanlarida bosh sonlarining yuqori ko‘rsatkichlari kuzatildi.

Qo‘qon shahri (59,0), So‘x tumani (81,8) hamda Marg‘ilon (220,6) shahrlarida parrandalarning umumiy bosh soni kamligi kuzatildi.

2023- yilning 1- yanvar holatiga chorva mollari va parrandalar bosh soni

| | <i>ming bosh</i> | <i>O'sish sur'ati, % da</i> |
|--|------------------|---------------------------------|
| Yirik shoxli qoramol | 1075,2 | 101,9 |
| shu jumladan: | | |
| Fermer xo'jaliklari | 80,9 | 109,6 |
| Dehqon (aholining shaxsiy yordamchi) xo'jaliklari | 985,5 | 101,3 |
| Qishloq xo'jaligi faoliyatini amalga oshiruvchi tashkilotlar | 8,8 | 96,7 |
| ulardan sigirlar | 387,6 | 102,2 |
| shu jumladan: | | |
| Fermer xo'jaliklari | 32,0 | 113,1 |
| Dehqon (aholining shaxsiy yordamchi) xo'jaliklari | 352,2 | 101,4 |
| Qishloq xo'jaligi faoliyatini amalga oshiruvchi tashkilotlar | 3,4 | 100,0 |
| Qo'y va echkilar | 918,4 | 102,8 |
| <i>shu jumladan:</i> | | |
| Fermer xo'jaliklari | 88,5 | 119,1 |
| Dehqon (aholining shaxsiy yordamchi) xo'jaliklari | 822,0 | 101,1 |
| Qishloq xo'jaligi faoliyatini amalga oshiruvchi tashkilotlar | 7,9 | 143,6 |
| Otlar | 10,3 | 104,7 |
| shu jumladan: | | |
| Fermer xo'jaliklari | 2,5 | 113,2 |
| Dehqon (aholining shaxsiy yordamchi) xo'jaliklari | 7,5 | 102,1 |
| Qishloq xo'jaligi faoliyatini amalga oshiruvchi tashkilotlar | 0,3 | 104,9 |
| Parrandalar | 8499,1 | 104,4 |
| shu jumladan: | | |
| Fermer xo'jaliklari | 1460,0 | 109,6 |
| Dehqon (aholining shaxsiy yordamchi) xo'jaliklari | 5284,5 | 100,4 |
| Qishloq xo'jaligi faoliyatini amalga oshiruvchi tashkilotlar | 1754,6 | 113,9 |