

III. QISHLOQ, O‘RMON VA BALIQCHILIK XO‘JALIGI

Dastlabki ma’lumotlarga ko‘ra, 2023- yilning yanvar-mart oylarida qishloq, o‘rmon va baliqchilik xo‘jaligi mahsulot (xizmat)larining umumiy hajmi 3448,6 mlrd.so‘mni yoki 2022- yilning mos davriga nisbatan 103,5 %ni, shu jumladan, dehqonchilik va chorvachilik, ovchilik va ushbu sohalarda ko‘rsatilgan xizmatlar – 3347,0 mlrd.so‘mni (103,8 %), o‘rmon xo‘jaligi – 88,4 mlrd.so‘mni (103,0 %), baliqchilik xo‘jaligi – 13,2 mlrd.so‘mni (64,2 %) tashkil qildi. Respublika qishloq, o‘rmon va baliqchilik xo‘jaligi tarkibida Farg‘ona viloyatining ulushi 8,5 %ni tashkil etdi.



3448,6

Farg‘ona viloyatining qishloq, o‘rmon va baliqchilik xo‘jaligi mahsulot (xizmat) larining hajmi, mlrd. so‘m

01



3347,0

Dehqonchilik va chorvachilik, ovchilik va shu sohalarda ko‘rsatilgan xizmatlar

02



88,4

O‘rmon xo‘jaligi

03



13,2

Baliqchilik xo‘jaligi

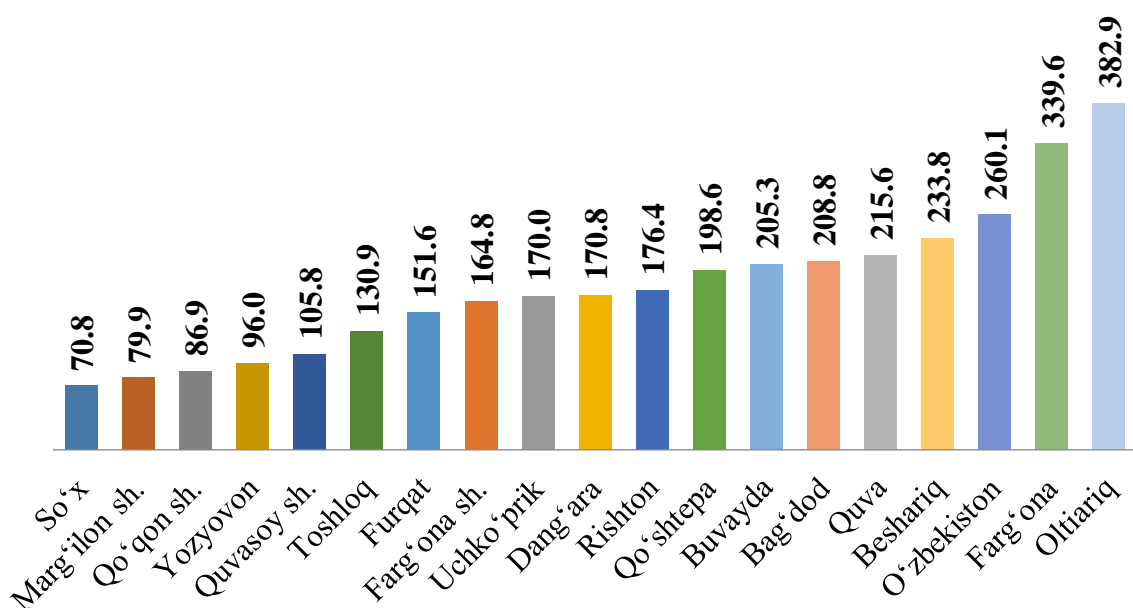
2023- yilning yanvar-mart yakunlariga ko‘ra, qishloq, o‘rmon va baliqchilik xo‘jaligi mahsulot (xizmat)lar umumiy hajmining 97,1 % dehqonchilik va chorvachilik, ovchilik va ushbu sohalarda ko‘rsatilgan xizmatlar, 2,6 % o‘rmon xo‘jaligi, 0,3 % baliqchilik xo‘jaligi hissasiga to‘g‘ri keladi.

Hududlar kesimida qishloq, oʻrmon va baliqchilik xoʻjaligi mahsulotlar hajmi

(2023- yil yanvar-mart)

	Qishloq, oʻrmon va baliqchilik xoʻjaligi mahsulotlar hajmi		Aholi jon boshiga, (ming soʻm)
	mlrd. soʻm	2022- yil yanvar-mart oylariga nisbatan, oʻsish surʼati %da	
Viloyat jami	3 448,6	103,5	865,3
Fargʻona sh	164,8	100,5	522,3
Qoʻqon sh	86,9	127,6	285,6
Quvasoy sh	105,8	104,3	1 067,6
Margʻilon sh	79,9	100,4	323,4
Oltiariq	382,9	119,8	1 707,6
Qoʻsh tepa	198,6	104,9	972,7
Bagʻdod	208,8	103,2	914,1
Buvayda	205,3	104,1	848,0
Beshariq	233,8	108,3	979,1
Quva	215,6	103,9	794,8
Uchkoʻprik	170,0	92,3	718,2
Rishton	176,4	100,0	829,4
Soʻx	70,8	104,7	861,6
Toshloq	130,9	103,9	609,4
Oʻzbekiston	260,1	103,4	1 125,2
Fargʻona	339,6	94,4	1 561,5
Dangʻara	170,8	101,6	985,9
Furqat	151,6	112,5	1 215,8
Yoʻzyovon	96,0	88,5	816,5

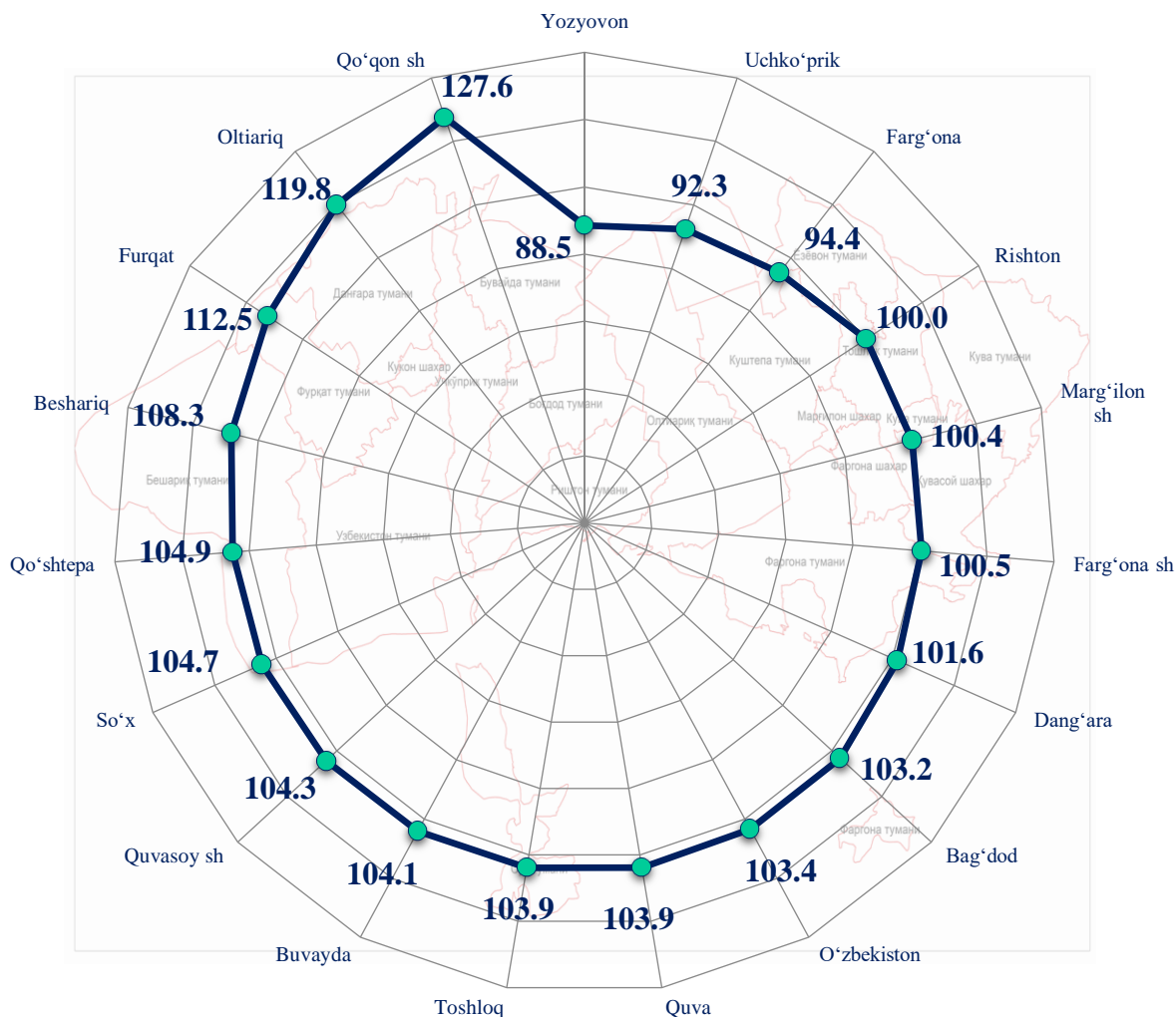
Shahar va tumanlar kesimida qishloq, oʻrmon va baliqchilik xoʻjaligi mahsulot (xizmat)larining hajmi (mlrd.soʻm)



2023- yilning yanvar-mart oylarida shahar va tumanlar kesimida qishloq, oʻrmon va baliqchilik xoʻjaligi mahsulot (xizmat)larining eng yuqori hajmi Oltiariq tumani

(382,9 mlrd.so‘m), Farg‘ona tumani (339,6 mlrd.so‘m) va O‘zbekiston tumanida (260,1 mlrd.so‘m) qayd etildi. Aksincha kam hajmga ega hududlarga So‘x tumanini (70,8 mlrd.so‘m), Marg‘ilon (79,9 mlrd.so‘m) va Qo‘qon (86,9 mlrd. so‘m) shaharlarini keltirib o‘tish mumkin.

Hududlar bo‘yicha qishloq, o‘rmon va baliqchilik xo‘jaligi mahsulot (xizmat)larining o‘rish sur‘ati

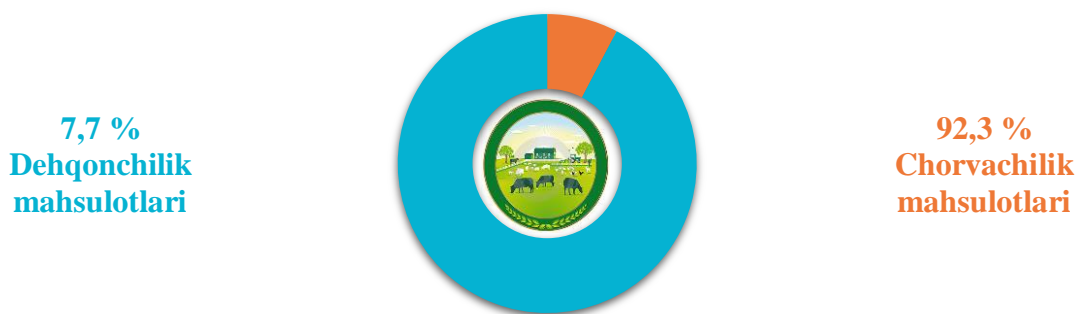


Viloyat ko‘rsatkichidan (103,5 %) yuqori o‘rish sur‘atlari Qo‘qon shahri (127,6%), Oltiariq (119,8%), Furqat (112,5%), Beshariq (108,3%), Qo‘sh tepa (104,9%), So‘x (104,7%), Quvasoy shahri (104,3%), Buvayda (104,1%), Toshloq va Quva tumanlarida (103,9%) kuzatildi va O‘zbekiston (103,4%), Bag‘dod (103,2%), Dang‘ara (101,6%), Farg‘ona shahri (100,5%), Marg‘ilon shahri (100,4%), Rishton (100,0%), Farg‘ona (94,4%), Uchko‘prik (92,3%), Yozyovon (88,5%) tumanlarida esa aksincha o‘rish sur‘atlari pastligi kuzatildi.

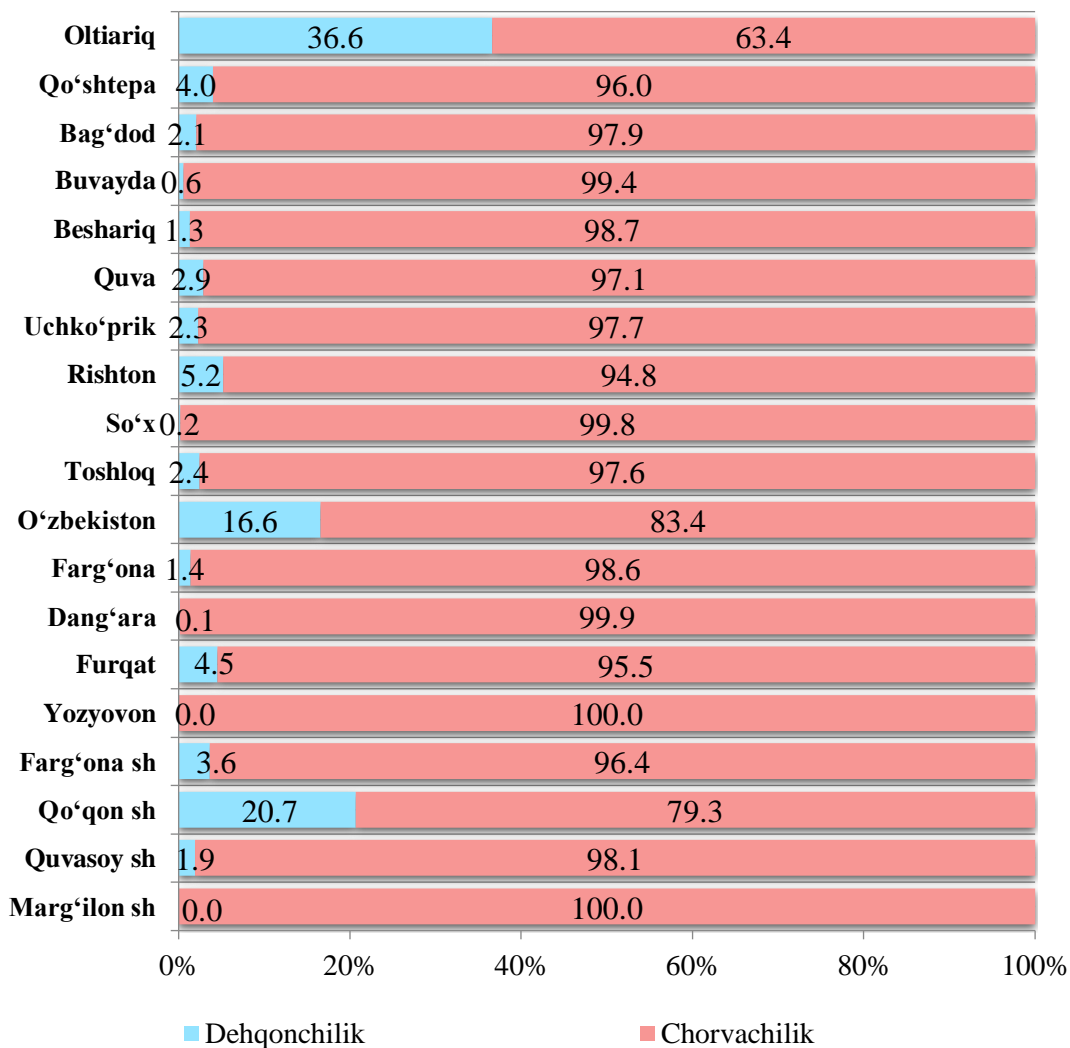
Qishloq xo'jaligi mahsulotlari

2023-yilning yanvar-mart oylarida ishlab chiqarilgan qishloq xo'jaligi mahsulotlari hajmi 3300,2 mlrd. so'mni yoki 2022- yilning mos davriga nisbatan 103,7 %ni, shu jumladan, dehqonchilik mahsulotlari 254,4 mlrd.so'mni (103,3 %), chorvachilik mahsulotlari 3045,8 mlrd. so'mni (103,8 %) tashkil qildi.

Qishloq xo'jaligi mahsulotlari ishlab chiqarish hajmida dehqonchilik va chorvachilik mahsulotlarining ulushi



Ishlab chiqarilgan qishloq xo'jaligi mahsulotlari hajmining hududlar kesimida taqsimlanishi, % da

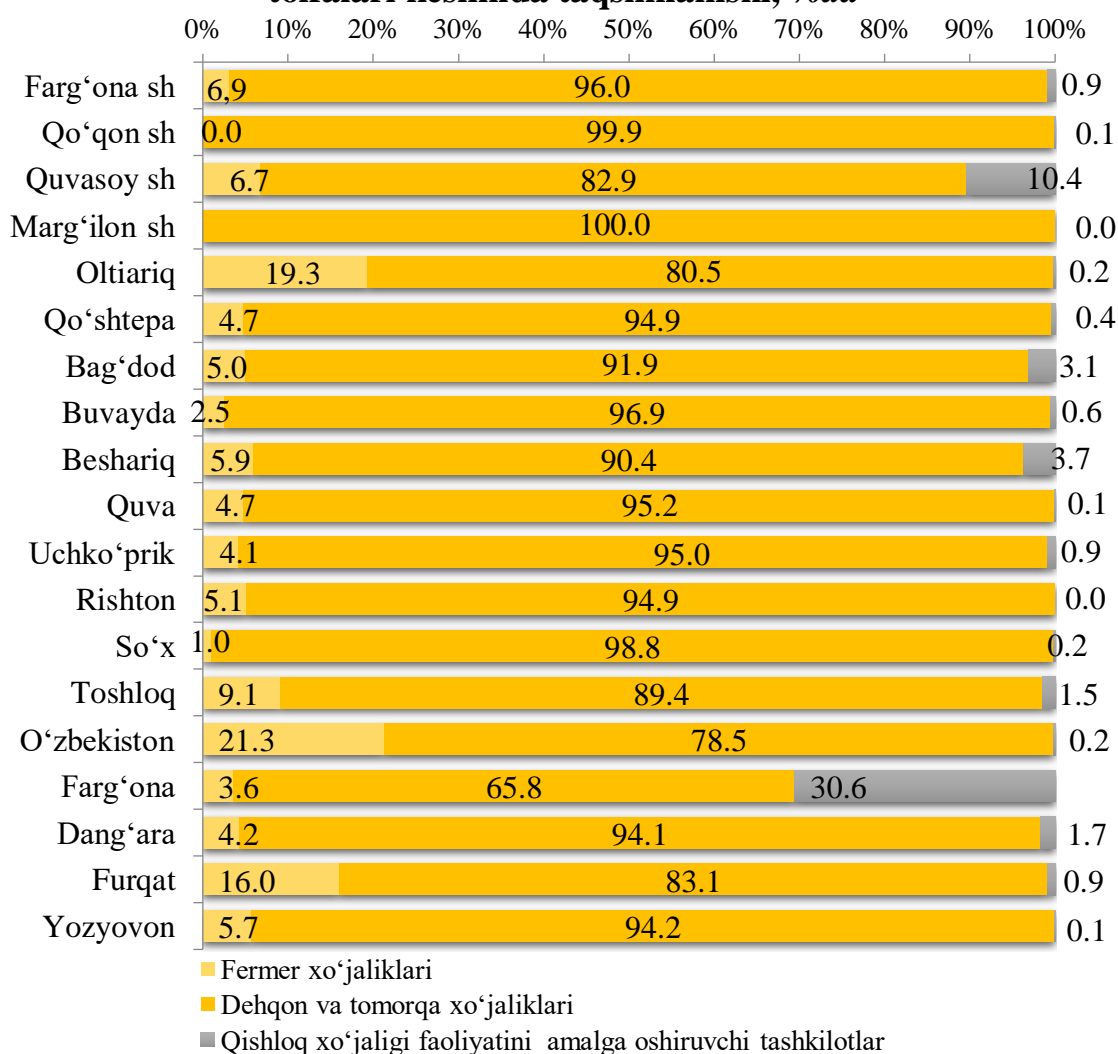


Qishloq xo'jaligi mahsulotlari ishlab chiqarish hajmida dehqonchilik va chorvachilik mahsulotlarining ulushi



Xo'jalik toifalari bo'yicha tahlillar qishloq xo'jaligi mahsulotlari umumiy hajmining 88,1 % - dehqon va tomorqa xo'jaliklariga, 7,9 % fermer xo'jaliklariga, 4,0 % -qishloq xo'jaligi faoliyatini amalga oshiruvchi tashkilotlarga to'g'ri kelishini ko'rsatmoqda.

Ishlab chiqarilgan qishloq xo'jaligi mahsulotlarining hududlar bo'yicha xo'jalik toifalari kesimida taqsimlanishi, %da



2023-yilning yanvar-mart oylari yakuniga ko'ra ishlab chiqarilgan qishloq xo'jaligi mahsulotlari tarkibidagi fermer xo'jaliklarining ulushi bo'yicha eng yuqori ko'rsatkich Oltiariq tumanida (19,3%), dehqon va tomorqa xo'jaliklarining eng yuqori ulushi Marg'ilon shahrida

(100,0 %), qishloq xo‘jaligi faoliyatini amalga oshiruvchi tashkilotlarning eng yuqori ulushi Farg‘ona tumanida (30,6 %) qayd etildi.

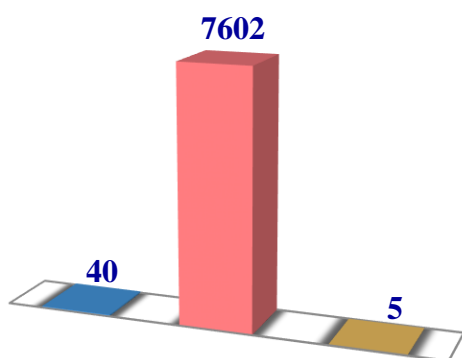
Fermer xo‘jaliklarining qishloq xo‘jaligi mahsuloti tarkibidagi ulushi bo‘yicha eng kam ko‘rsatkich So‘x tumanida (1,0 %), dehqon va tomorqa xo‘jaliklarining eng kam ulushi Farg‘ona tumanida (65,8 %), qishloq xo‘jaligi faoliyatini amalga oshiruvchi tashkilotlarning eng kam ulushi Yozyovon tumanida (0,1 %) qayd etildi.

Dehqonchilik

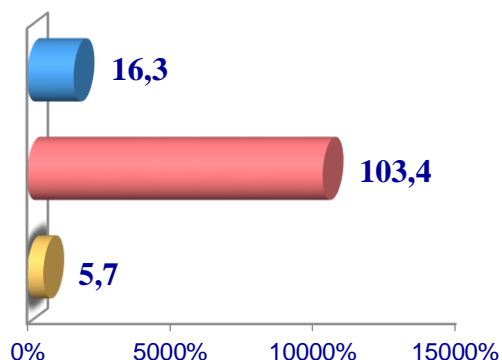
2023- yilning yanvar-mart oylarida ishlab chiqarilgan dehqonchilik mahsulotlarining hajmi 254,4 mlrd. so‘mni yoki 2022- yilning mos davriga nisbatan 103,3 %ni tashkil etdi. Ishlab chiqarilgan qishloq xo‘jaligi mahsulotlarining umumiy hajmida dehqonchilik mahsulotlarining ulushi 7,7 %ni tashkil qildi.

Sabzavotlar

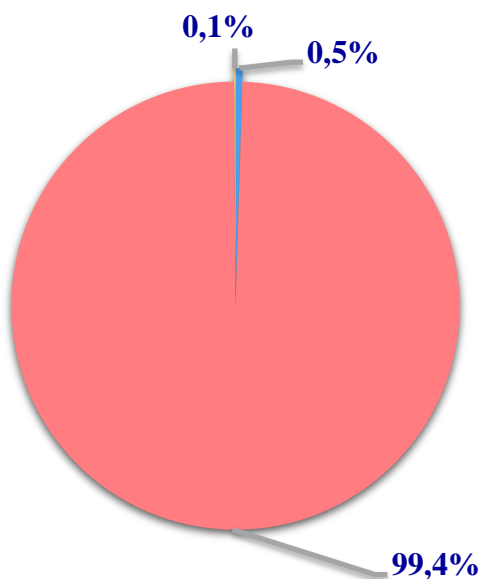
Hajmi, t.



O'sish sur'ati, %da



Ishlab chiqarilgan mahsulotning xo'jalik toifalari bo'yicha taqsimlanishi



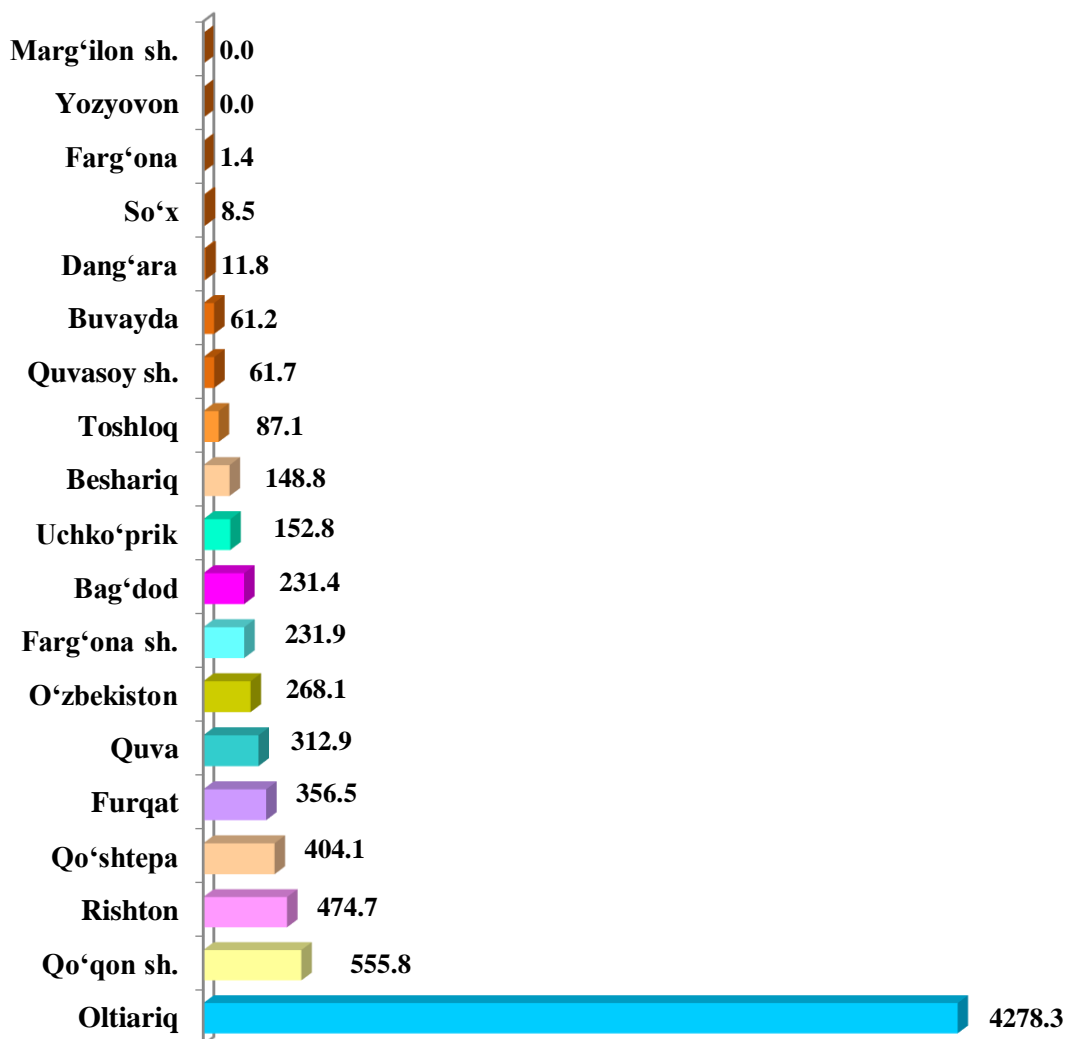
- Fermer xo‘jaliklari
- Dehqon va tomorqa xo‘jaliklari
- Qishloq xo‘jaligi faoliyatini amalga oshiruvchi tashkilotlar



2023-yilning yanvar-mart oylarida barcha toifadagi xo‘jaliklar tomonidan 7647 tonna sabzavotlar (2022- yilning yanvar-mart oyiga nisbatan 99,5 %) ishlab chiqarildi. Sabzavot ishlab chiqarish ko‘rsatkichlarini xo‘jaliklar toifalari bo‘yicha tahlil qilinganda, sabzavot ishlab chiqarish umumiy hajmidan 99,4 % dehqon va tomorqa xo‘jaliklari hissasiga to‘g‘ri kelishini ko‘rsatmoqda.



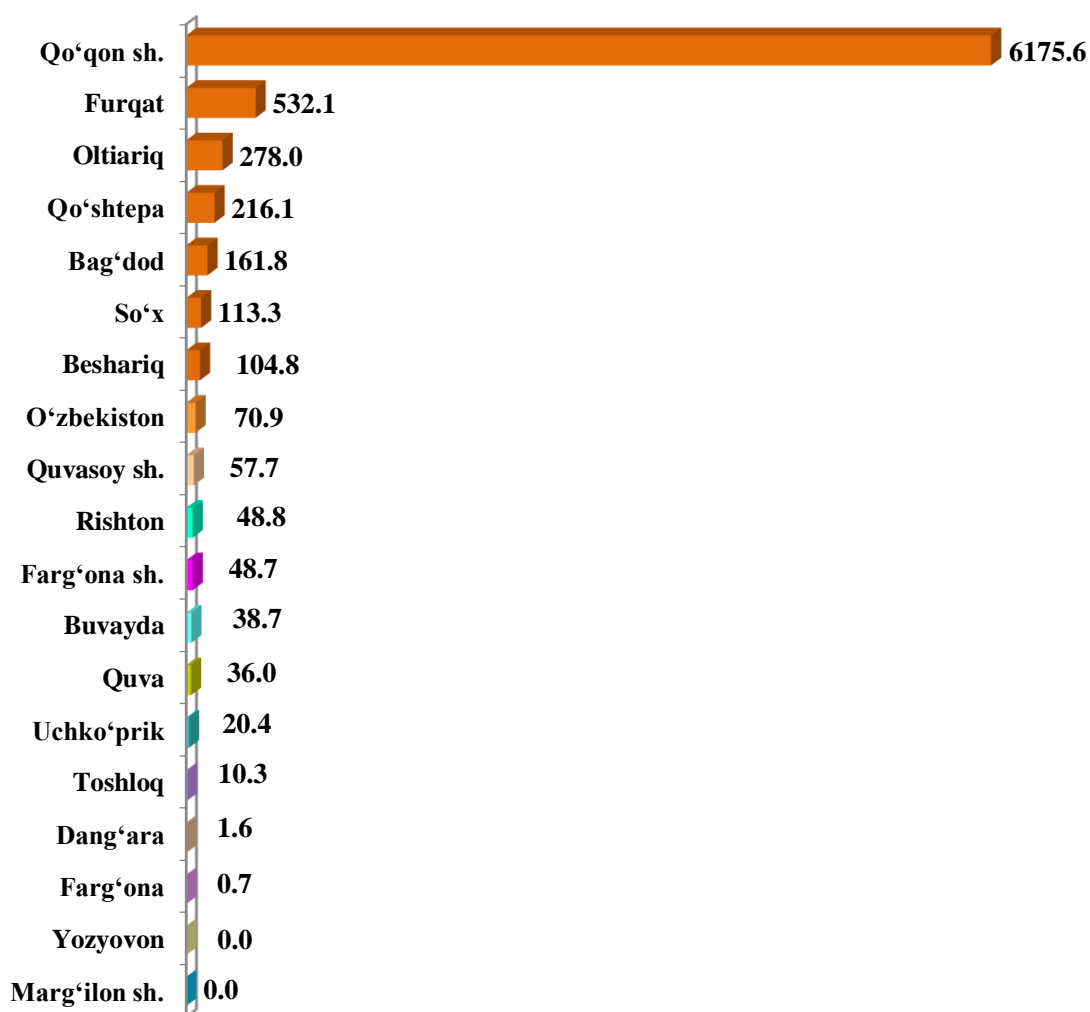
**Farg‘ona viloyati bo‘yicha
sabzavotlar yetishtirish
hajmi, tonna**



2023- yilning yanvar-mart oylarida sabzavotlar ishlab chiqarish ko‘rsatkichlarini tumanlar bo‘yicha tahlil qilinganda Oltiariq tumanida 4278,3 tonna, Qo‘qon shahri (555,8), Rishton (474,7), Qo‘shtepa (404,1), Furqat (356,5) hamda Quva (312,9) tumanlarida ishlab chiqarish hajmlarining yuqori ko‘rsatkichlari kuzatildi.

Marg‘ilon shahri, Yozyovon tumanlarida sabzavot ishlab chiqarilmagan, shuningdek Farg‘ona (1,4), So‘x (8,5), Dang‘ara (11,8), Buvayda (61,2) tumanlarida esa aksincha ishlab chiqarish hajmlari pastligi kuzatildi.

Sabzavotlarni tumanlar kesimida o'sish sur'ati % da
(2023- yil yanvar-mart)



2023- yilning yanvar-mart oylarida dehqonchilik mahsulotlarini yetishtirish

	tonna	O'sish sur'ati, %da
Sabzavotlar jami	7647	99,5
shu jumladan:		
Fermer xo'jaliklari	40	16,3
Dehqon va tomorqa xo'jaliklari	7602	103,4
Qishloq xo'jaligi faoliyatini amalga oshiruvchi tashkilotlar	5	5,7

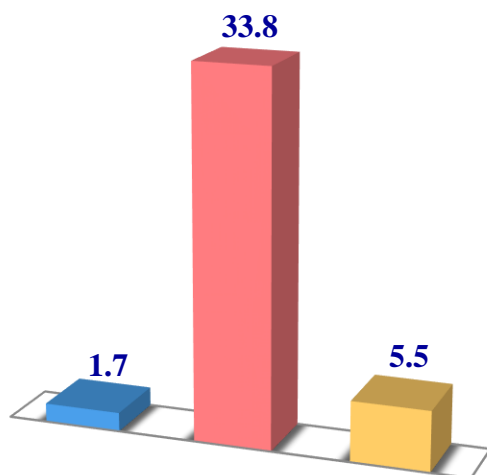
Chorvachilik




2023-yilning yanvar-mart oylarida chorvachilik mahsulotlarini ishlab chiqarish hajmi 3045,8 mlrd. so'mni yoki 2022- yilning mos davriga nisbatan 103,8 %ni tashkil qildi. Ishlab chiqarilgan qishloq xo'jaligi mahsulotlarining umumiy hajmida chorvachilik mahsulotlarining ulushi 92,3 %ni tashkil etdi.

Go'sht (tirik vaznda)

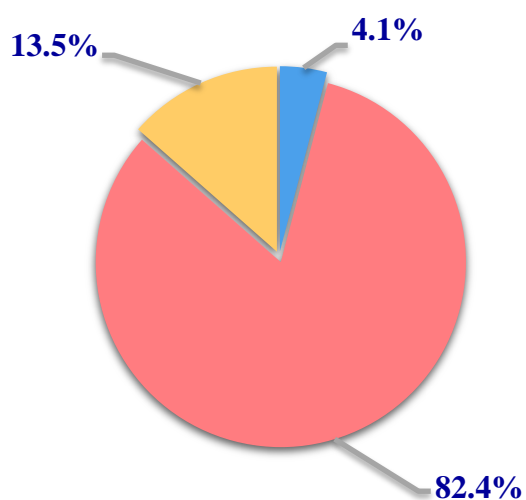
Hajmi, ming t.



O'sish sur'ati, %da



Ishlab chiqarilgan mahsulotning xo'jalik toifalari bo'yicha taqsimlanishi



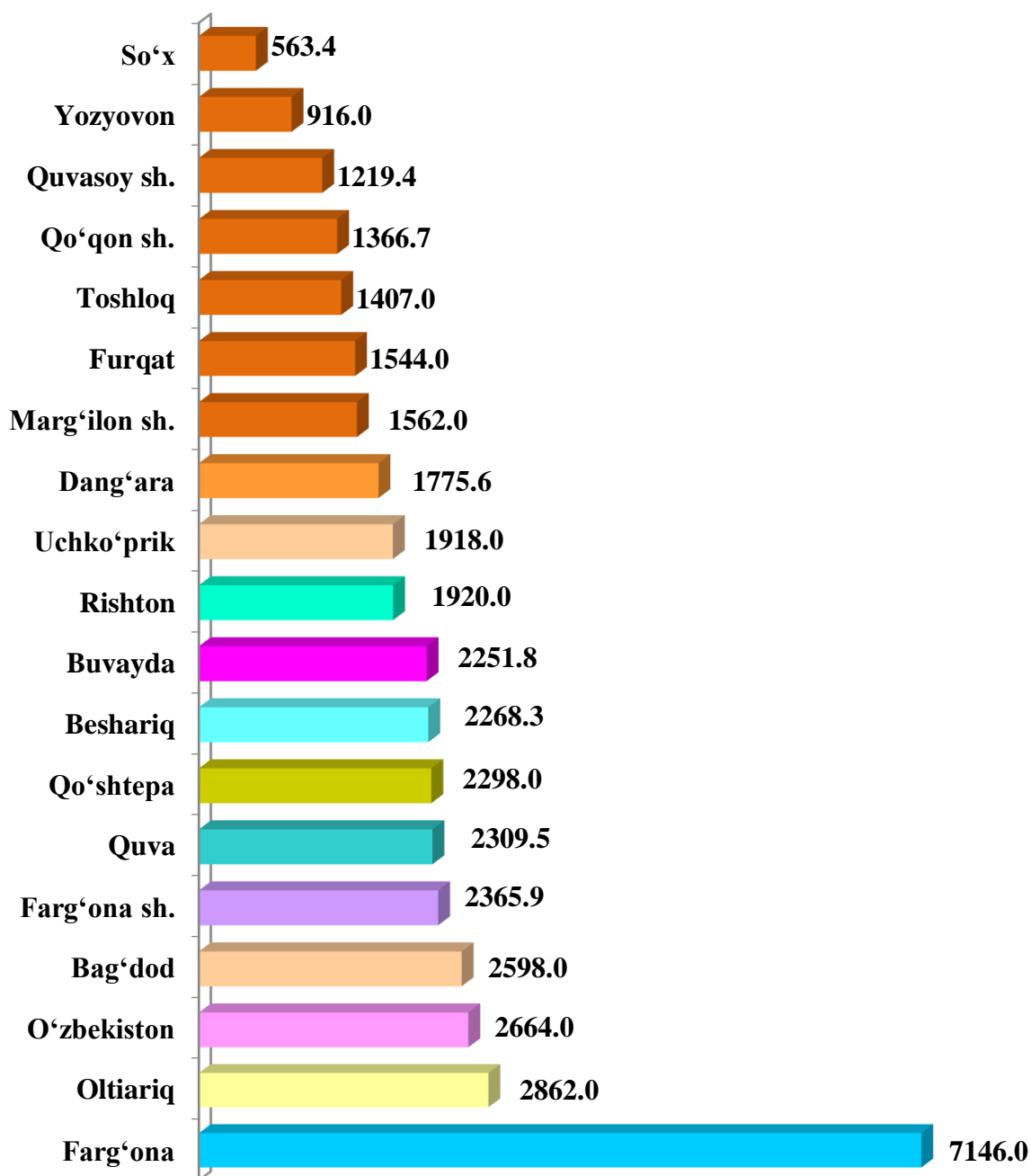
- Fermer xo'jaliklari
- Dehqon va tomorqa xo'jaliklari
- Qishloq xo'jaligi faoliyatini amalga oshiruvchi tashkilotlar



2023- yilning yanvar-mart oylarida barcha toifadagi xo'jaliklar tomonidan tirik vaznda 41,0 ming tonna go'sht (2022- yilning yanvar-mart oyiga nisbatan 0,2 %ga ko'p) ishlab chiqarildi. Go'sht ishlab chiqarish ko'rsatkichlari xo'jaliklar toifalari bo'yicha tahlil etilganda, go'sht ishlab chiqarish umumiy hajmidan 82,4 % dehqon va tomorqa xo'jaliklari hissasiga to'g'ri kelganini qayd etish zarur.



**Farg‘ona viloyati bo‘yicha
go‘sht (tirik vaznda)
yetishtirish hajmi, tonna**

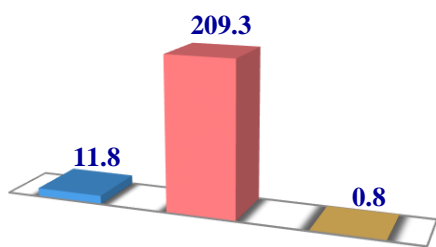


2023-yilning yanvar-mart oylarida go‘sht (tirik vaznda) ishlab chiqarish ko‘rsatkichlarini tumanlar bo‘yicha tahlil qilinganda Farg‘ona 7146,0 tonna, Oltiariq (2862,0), O‘zbekiston (2664,0) hamda Bag‘dod (2598,0) tumanlarida ishlab chiqarish hajmlarining yuqori ko‘rsatkichlari kuzatildi.

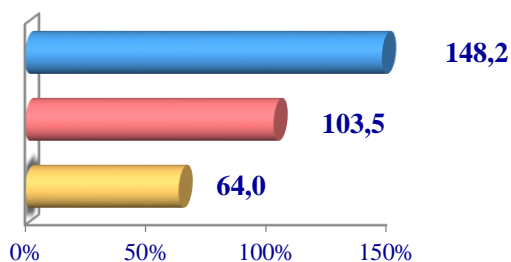
So‘x tumani 563,4 tonna, Yozyovon tumani (916,0) hamda Quvasoy (1219,4) va Qo‘qon (1366,7) shaharlarida ishlab chiqarish hajmlari pastligi kuzatildi.

Sut

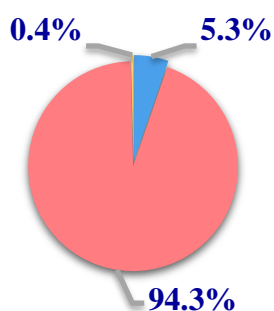
Hajmi, ming t.



O'sish sur'ati, %da



Ishlab chiqarilgan mahsulotning xo'jalik toifalari bo'yicha taqsimlanishi



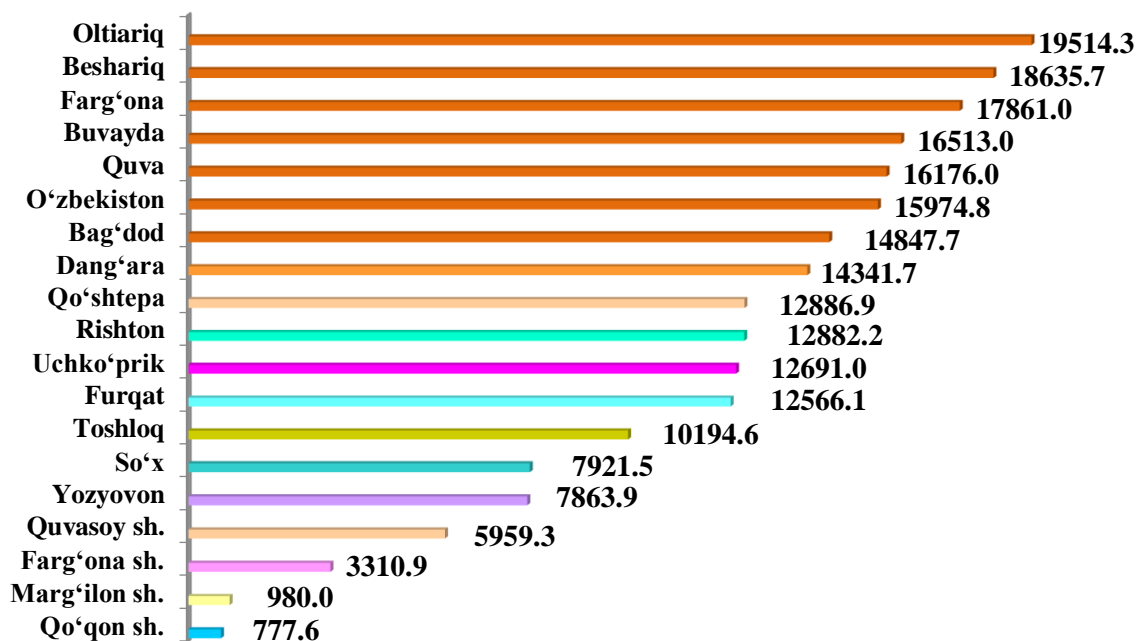
- Fermer xo'jaliklari
- Dehqon va tomorqa xo'jaliklari
- Qishloq xo'jaligi faoliyatini amalga oshiruvchi tashkilotlar



2023-yilning yanvar-mart oylarida barcha toifadagi xo'jaliklar tomonidan 221,9 ming tonna sut (2022- yilning yanvar-mart oyiga nisbatan 5,0 %ga ko'p) ishlab chiqarildi. Sut ishlab chiqarish ko'rsatkichlarini xo'jalik toifalari bo'yicha tahlil qilinganda, sut ishlab chiqarish umumiy hajmidan 94,3 % dehqon va tomorqa xo'jaliklari hissasiga to'g'ri kelishini ko'rsatmoqda.

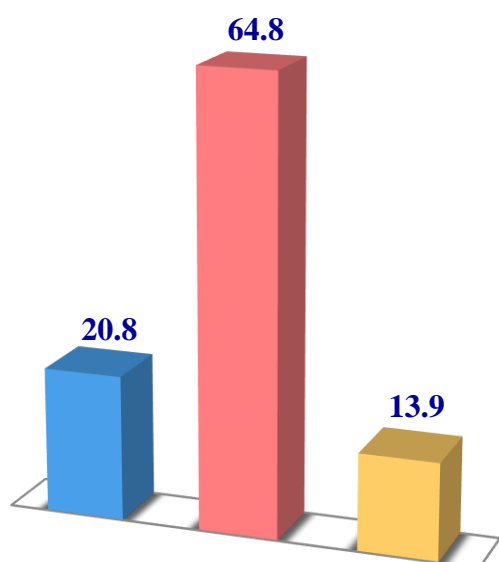


Farg'ona viloyati bo'yicha
ishlab chiqarilgan
sut hajmi, tonna

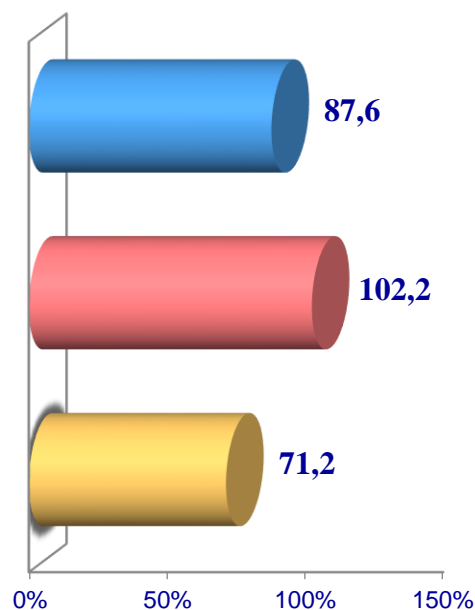


Tuxum

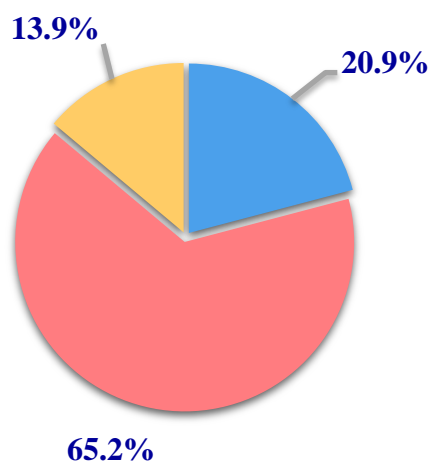
Hajmi, mln. dona



O'sish sur'ati, %da



Ishlab chiqarilgan mahsulotning xo'jalik toifalari bo'yicha taqsimlanishi



● Fermer xo'jaliklari

● Dehqon va tomorqa xo'jaliklari

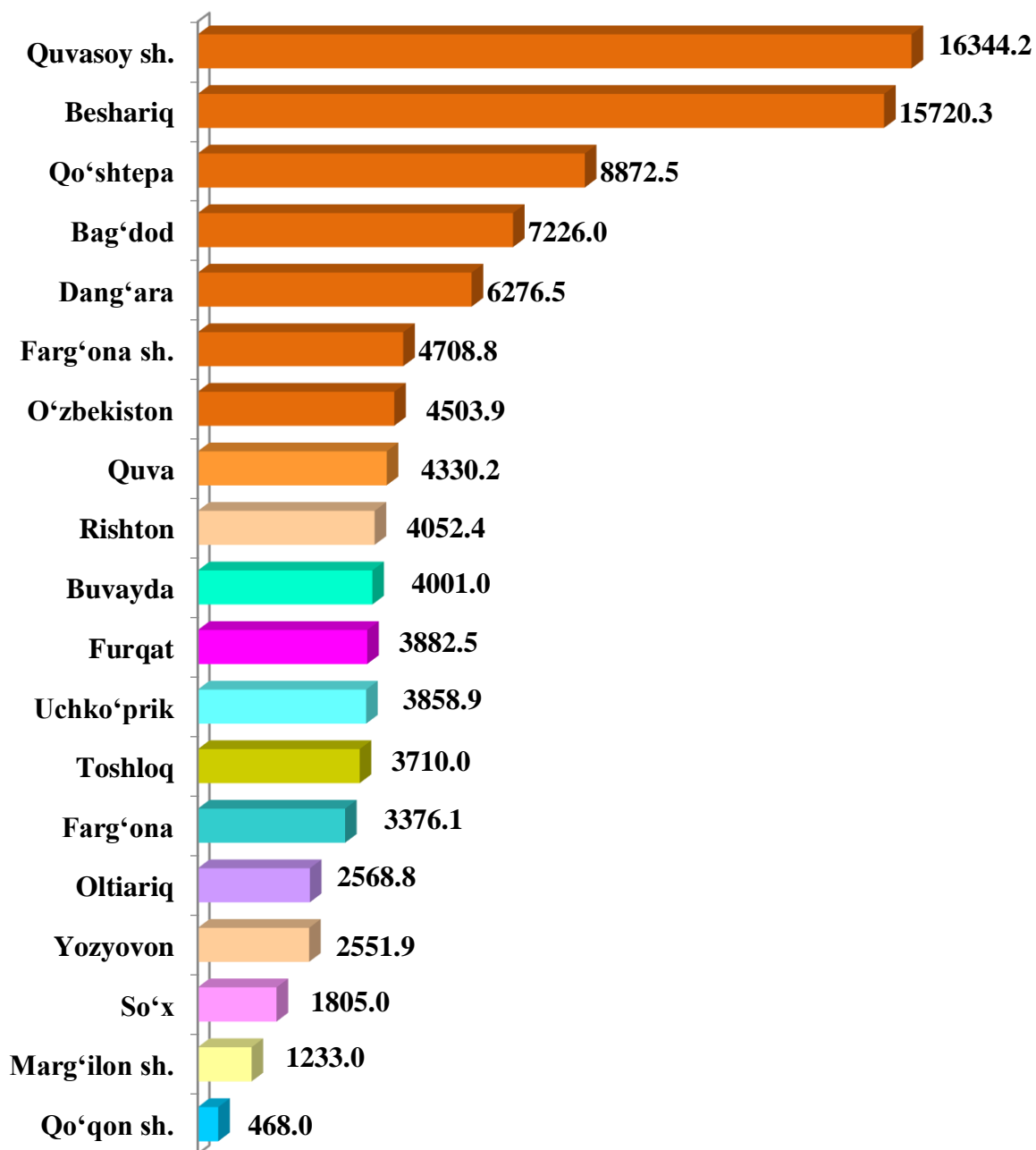
● Qishloq xo'jaligi faoliyatini amalga oshiruvchi tashkilotlar



2023-yilning yanvar-mart oylarida barcha toifadagi xo'jaliklar tomonidan 99,5 mln.dona tuxum (2022- yilning yanvar-mart oyiga nisbatan 93,3 %) ishlab chiqarildi. Tuxum ishlab chiqarish ko'rsatkichlari xo'jalik toifalari bo'yicha tahlil etilganda, tuxum ishlab chiqarish umumiy hajmidan 65,2 % dehqon va tomorqa xo'jaliklari hissasiga to'g'ri keldi.



**Farg‘ona viloyati bo‘yicha
olingan tuxum
hajmi, ming dona**

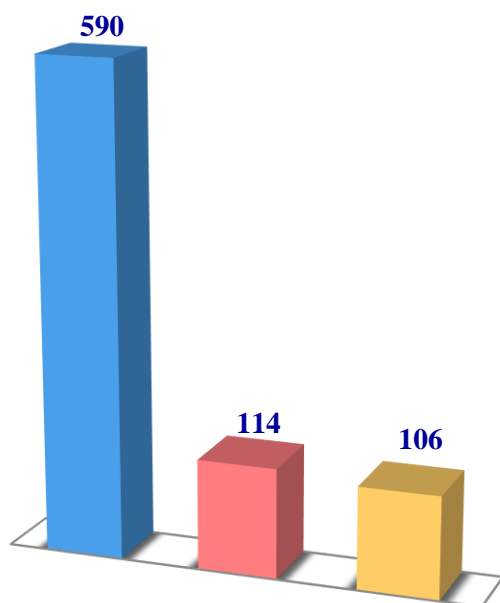


2023- yilning yanvar-mart oylarida tuxum ishlab chiqarish ko'rsatkichlarini tumanlar bo'yicha tahlil qilinganda Quvasoy shahrida 16344,2 ming dona, Beshariq (15720,3), Qo'shtepa (8872,5) hamda Bag'dod (7226,0) tumanlarida ishlab chiqarish hajmlarining yuqori ko'rsatkichlari kuzatildi.

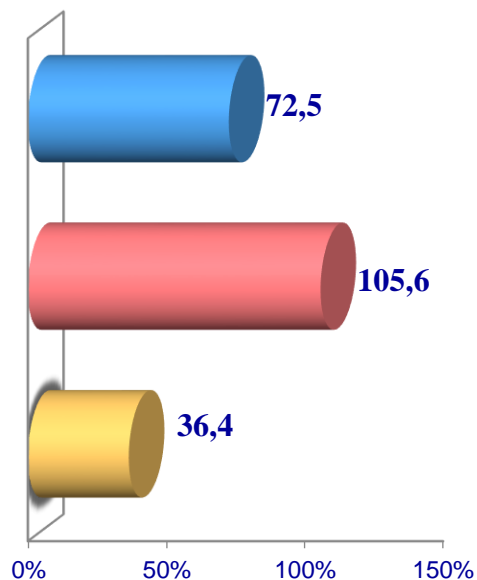
Qo'qon shahar 468,0 ming dona, Marg'ilon shahrida (1233,0), So'x tumani (1805,0) hamda Yozyovon tumanlarida (2551,9) ishlab chiqarish hajmlari pastligi kuzatildi.

Baliq

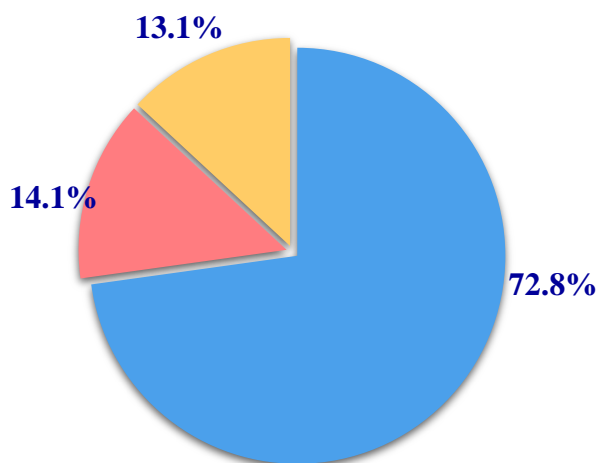
Hajmi, t.



O'sish sur'ati. %da



Ishlab chiqarilgan mahsulotning xo'jalik toifalari bo'yicha taqsimlanishi



● Fermer xo'jaliklari

● Dehqon va tomorqa xo'jaliklari

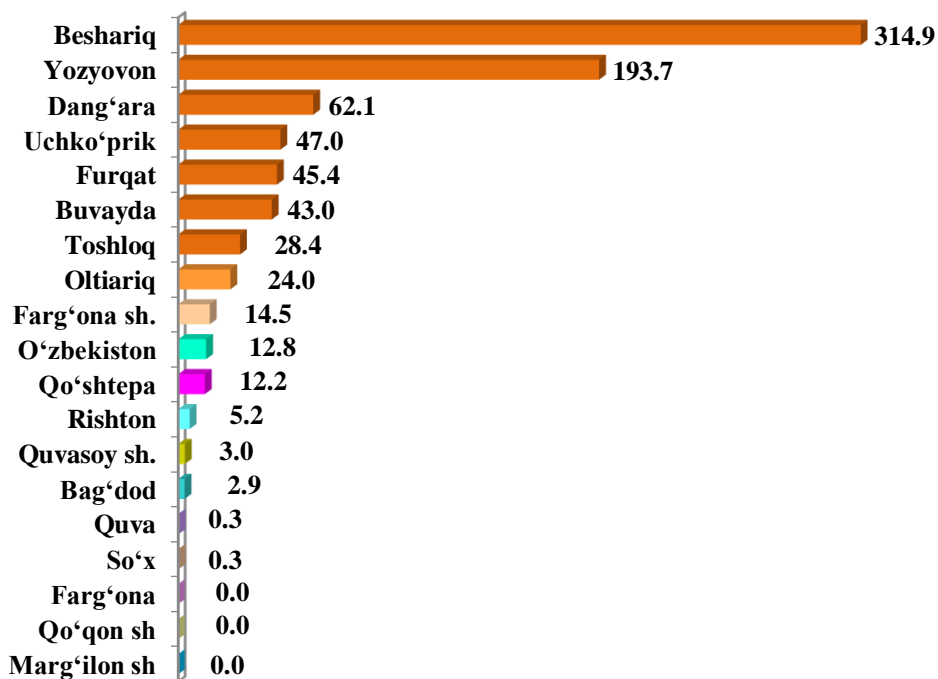
● Qishloq xo'jaligi faoliyatini amalga oshiruvchi tashkilotlar



2023-yilning yanvar-mart oylarida barcha toifadagi xo'jaliklar tomonidan 810 tonna (2022-yilning yanvar- mart oyiga nisbatan 66,8 %) baliq ovlandi. Ovlangan baliqlar xo'jalik toifalari bo'yicha tahlil qilinganda, ovlangan baliq umumiy hajmidan 72,8 % fermer xo'jaliklari hissasiga to'g'ri kelganini ta'kidlash lozim.



**Farg‘ona viloyati bo‘yicha
ovlangan baliq
hajmi, tonna**



2023- yilning yanvar-mart oylarida baliq ishlab chiqarish ko‘rsatkichlarini tumanlar bo‘yicha tahlil qilinganda Beshariq tumanida 314,9 tonna, Yozyovon (193,7), Dang‘ara (62,1) hamda Uchkoprik (47,0) tumanlarida ishlab chiqarish hajmlarining yuqori ko‘rsatkichlari kuzatildi.

So‘x va Quva tumanlarida 0,3 tonnadan, Bag‘dod (2,9), Quvasoy shahrida (3,0) hamda Farg‘ona tumani, Qo‘qon va Marg‘ilon shaharlarida (0) ishlab chiqarish hajmlari pastligi kuzatildi.

2023- yilning yanvar-mart oylarida ishlab chiqarilgan chorvachilik mahsulotlari

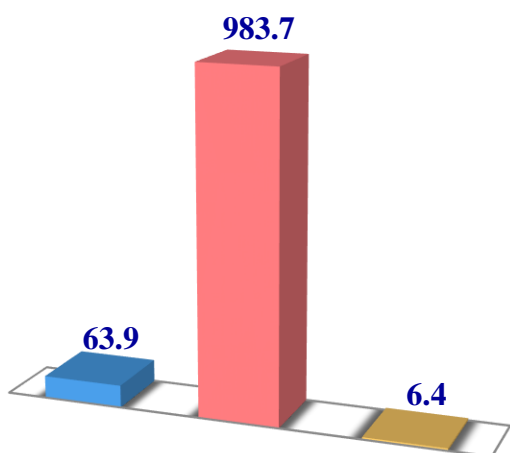
	Miqdori	o‘sish sur‘ati, %da
Go‘sh (tirik vaznda), tonna	40956	100,2
<i>shu jumladan:</i>		
Fermer xo‘jaliklari	1658	164,6
Dehqon va tomorqa xo‘jaliklari	33751	105,3
Qishloq xo‘jaligi faoliyatini amalga oshiruvchi tashkilotlar	5547	70,8
Sut, tonna	221898	105,0
<i>shu jumladan:</i>		
Fermer xo‘jaliklari	11778	148,2
Dehqon va tomorqa xo‘jaliklari	209293	103,5
Qishloq xo‘jaligi faoliyatini amalga oshiruvchi tashkilotlar	827	64,0
Tuxum, ming. dona	99490	93,3
<i>shu jumladan:</i>		
Fermer xo‘jaliklari	20763	87,6
Dehqon va tomorqa xo‘jaliklari	64861	102,2
Qishloq xo‘jaligi faoliyatini amalga oshiruvchi tashkilotlar	13866	71,2

Chorva mollari va parrandalar bosh soni

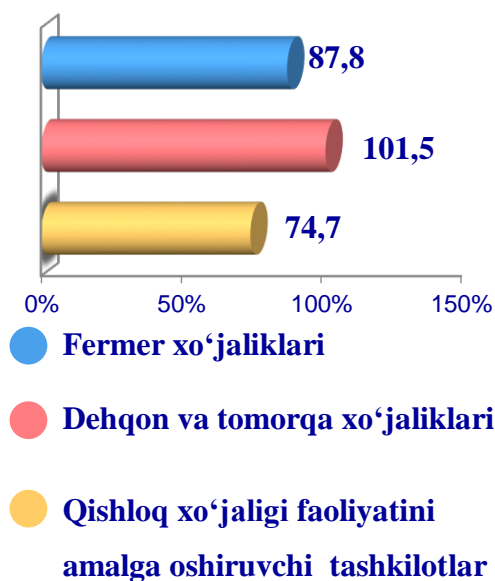
2023- yilning 1- aprel holatiga ko‘ra, yirik shoxli qoramollarning umumiy bosh soni 1054,0 ming taga yetdi. 2022- yilning mos davri bilan solishtirilganda, barcha toifadagi xo‘jaliklarda yirik shoxli qoramollar bosh soni 3,4 ming taga (0,3 %) ko‘paydi.

Yirik shoxli qoramollar

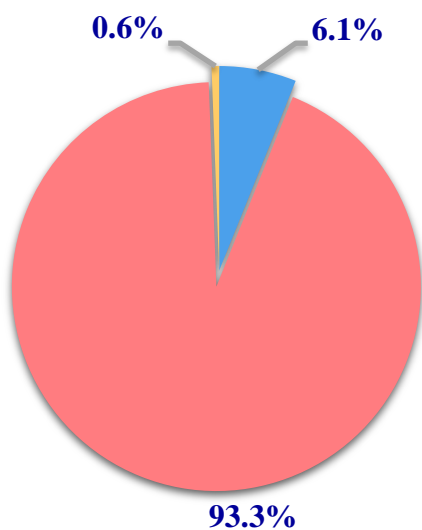
Soni, ming bosh



O'sish sur'ati, %da



Bosh sonining
xo'jalik toifalari
bo'yicha taqsimlanishi



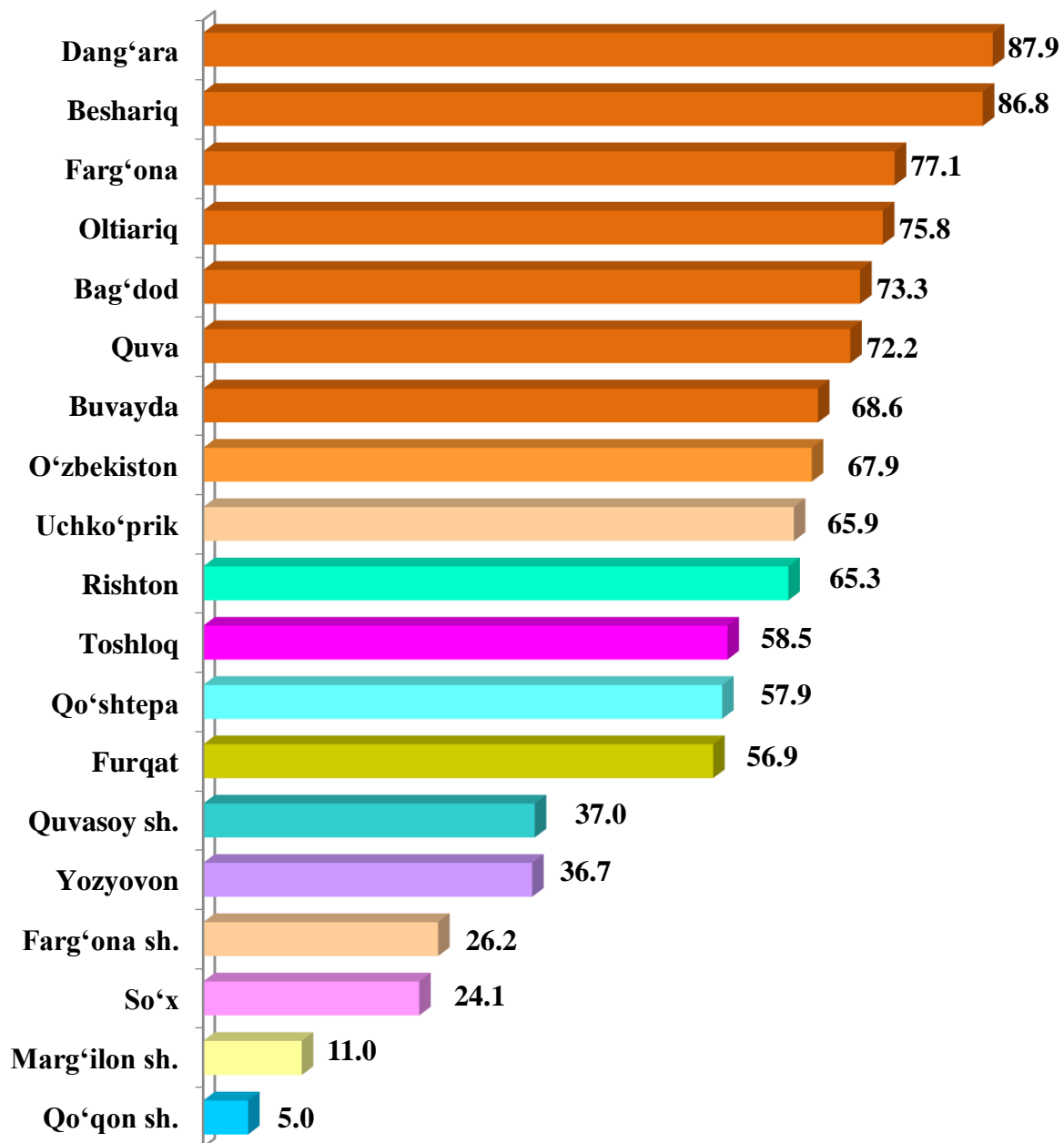
2023- yilning 1- aprel holatiga ko'ra, yirik shoxli qoramollar bosh soni to'g'risidagi ma'lumotlar xo'jalik toifalari bo'yicha tahlil etilganda, jami yirik shoxli qoramollarning 93,3 % dehqon va tomorqa xo'jaliklariga to'g'ri kelishi kuzatildi.



Farg'ona viloyati bo'yicha
yirik shoxli qoramollarning
umumiy bosh soni, ming bosh

2023- yil 1- aprel holatiga yirik shoxli qoramollarning umumiy bosh sonini tumanlar bo'yicha tahlil qilinganda Dang'ara tumani 87,9 ming bosh, Beshariq (86,8), Farg'ona (77,1), Oltiariq (75,8) hamda Bag'dod (73,3) tumanlarida bosh sonlarining asosiy qismiga to'g'ri kelishi kuzatildi.

Qo'qon (5,0), Marg'ilon (11,0), So'x (24,1) tumanlari hamda Farg'ona (26,2) shaharlarida yirik shoxli qoramollarning bosh soni kamligi kuzatildi.

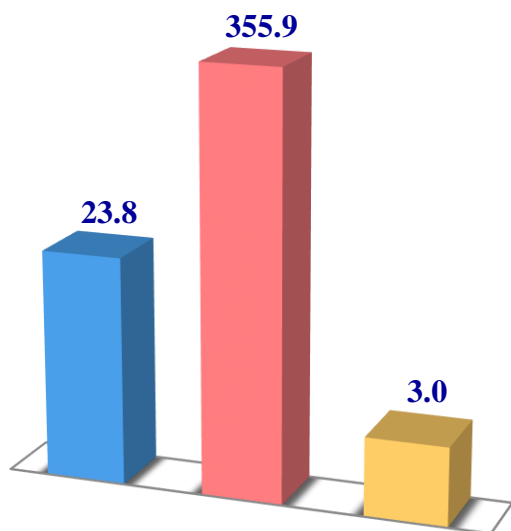


2023- yilning 1- aprel holatiga ko'ra, sigirlarning umumiy bosh soni 382,7 ming taga yetdi.

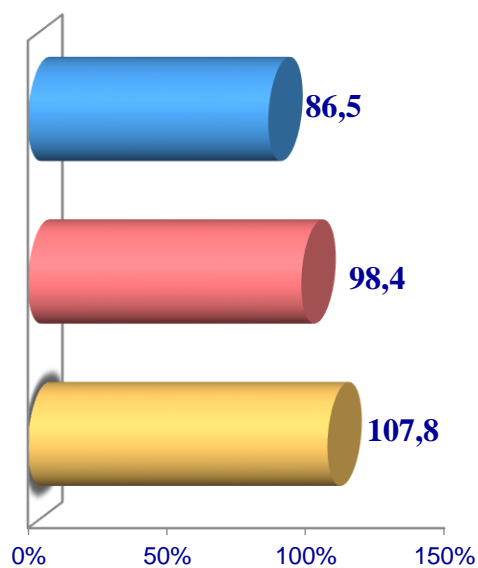
2022- yilning mos davri bilan solishtirilganda, barcha toifadagi xo'jaliklarda sigirlar bosh soni - 9,4 ming taga (-2,4 %) kamaydi.

Sigirlar

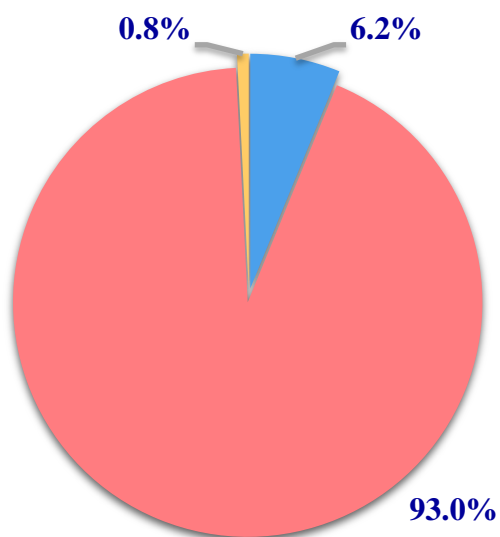
Soni, ming bosh



O'sish sur'ati, % da




Bosh sonining xo'jalik toifalari
bo'yicha taqsimlanishi



- Fermer xo'jaliklari
- Dehqon va tomorqa xo'jaliklari
- Qishloq xo'jaligi faoliyatini amalga oshiruvchi tashkilotlar



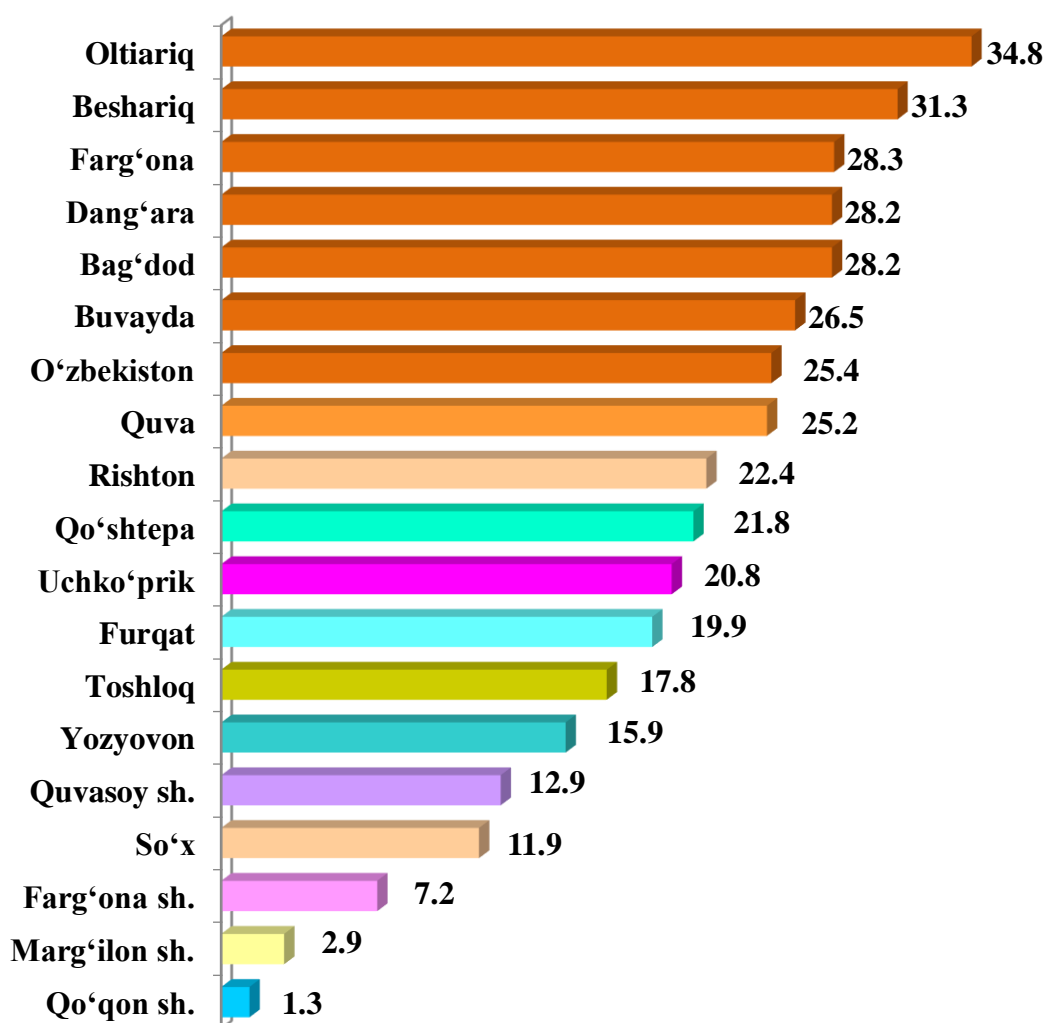
2023- yilning 1- aprel holatiga ko'ra, sigirlarning bosh soni to'g'risidagi ma'lumotlar xo'jalik toifalari bo'yicha tahlil etilganda, sigirlarning 93,0 % dehqon va tomorqa xo'jaliklariga to'g'ri kelishi kuzatildi.



**Farg‘ona viloyati
bo‘yicha sigirlarning
umumiy bosh soni,
ming bosh**

2023- yil 1- aprel holatiga ko‘ra, sigirlarning umumiy bosh sonini tumanlar bo‘yicha tahlil qilinganda Oltiariq tuman 36,3 ming bosh, Beshariq (31,4), Dang‘ara (29,7), Farg‘ona (27,9) va Bag‘dod (26,6) tumanlarida bosh sonlarining asosiy qismi to‘g‘ri kelishi kuzatildi.

Qo‘qon (2,0), Marg‘ilon (2,7) va Farg‘ona (7,2) shaharlarida sigirlarning bosh soni kamligi kuzatildi.

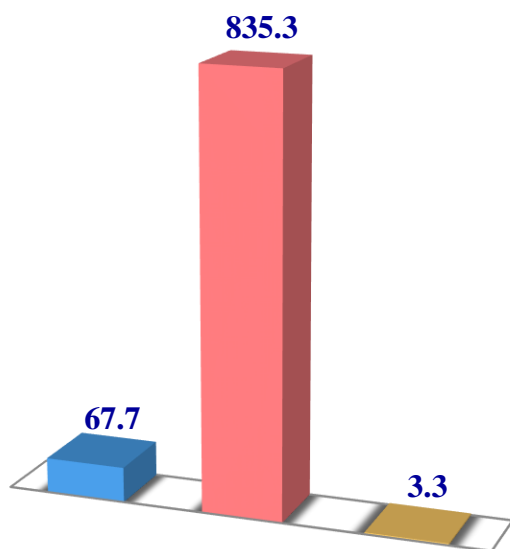


2023- yilning 1- aprel holatiga ko‘ra, qo‘y va echkilarning umumiy bosh soni 906,3 ming taga etdi.

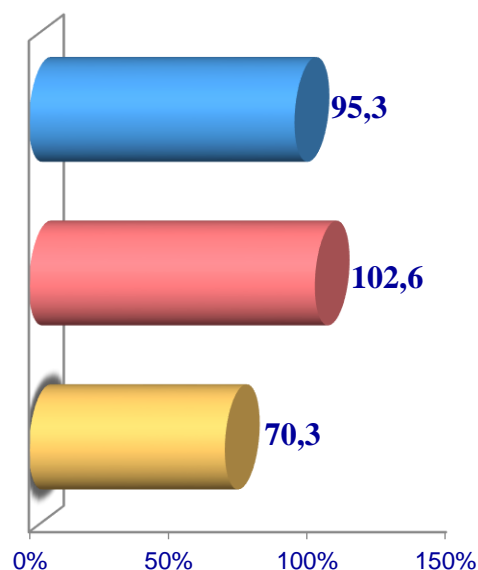
2022- yilning mos davri bilan solishtirilganda, barcha toifadagi xo‘jaliklarda qo‘y va echkilar bosh soni – 16,8 ming taga (1,9 %) ko‘paydi.

Qo'y va echkilar

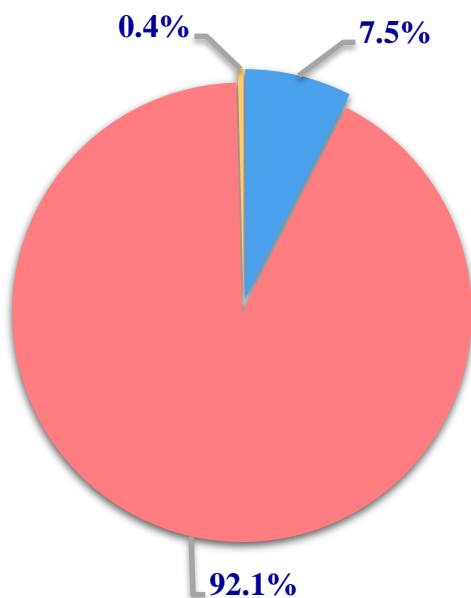
Soni, ming bosh



O'sish sur'ati, %da



Bosh sonining xo'jalik toifalari
bo'yicha taqsimlanishi



- Fermer xo'jaliklari
- Dehqon va tomorqa xo'jaliklari
- Qishloq xo'jaligi faoliyatini amalga oshiruvchi tashkilotlar



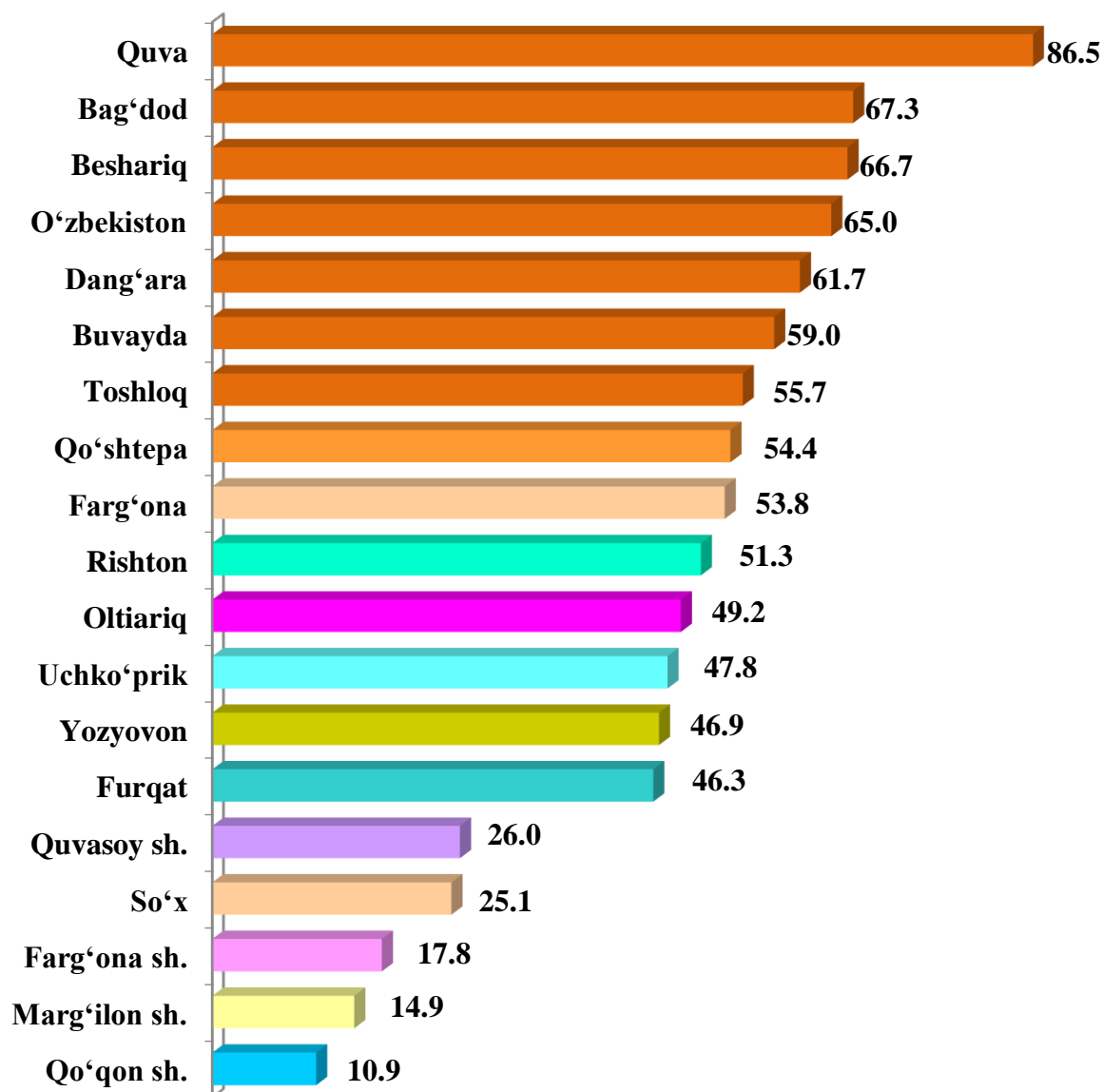
2023- yilning 1- aprel holatiga ko'ra, qo'y va echkilar bosh soni to'g'risidagi ma'lumotlar xo'jalik toifalari bo'yicha tahlil etilganda, jami qo'y va echkilarning 92,1 % dehqon va tomorqa xo'jaliklariga to'g'ri kelishi kuzatildi.



**Fargʻona viloyati boʻyicha
qoʻy va echkilarning
umumiy bosh soni,
ming bosh**

2023- yil 1- aprel holatiga qoʻy va echkilarning umumiy bosh sonini tumanlar boʻyicha tahlil qilinganda Quva tumanida 86,5 ming bosh, Bagʻdod (67,3), Beshariq (66,7) hamda Oʻzbekiston (65,0) tumanlarida bosh sonlarining yuqori koʻrsatkichlari kuzatildi.

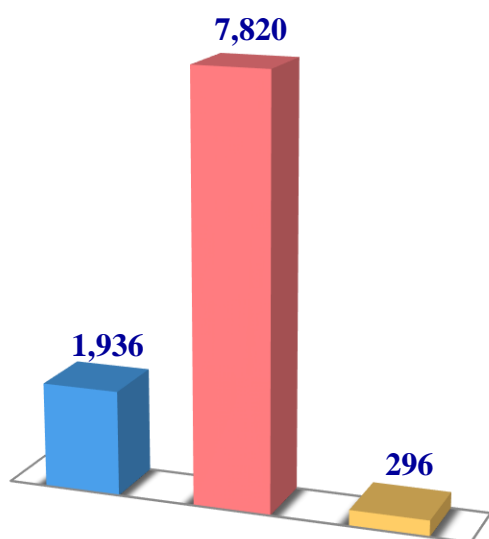
Qoʻqon shahrida 10,9 ming bosh, Margʻilon (14,9), Fargʻona (17,8) shahri hamda Soʻx (25,1) tumanlarida qoʻy va echkilarining umumiy bosh soni kamligi kuzatildi.




2023- yilning 1- aprel holatiga koʻra, otlarning umumiy bosh soni 10052 taga yetdi. 2022- yilning mos davri bilan solishtirilganda, barcha toifadagi xoʻjaliklarda otlar bosh soni -148 taga (1,5 %) koʻpaydi.

Otlar

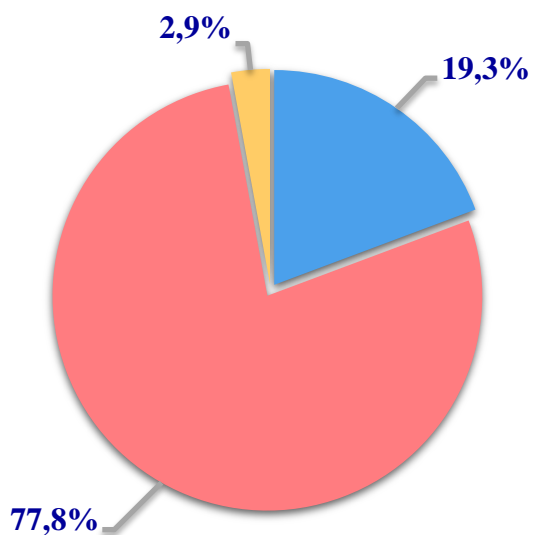
Soni, bosh



O'sish sur'ati, %da



Bosh sonining xo'jalik toifalari
bo'yicha taqsimlanishi



- Fermer xo'jaliklari
- Dehqon va tomorqa xo'jaliklari
- Qishloq xo'jaligi faoliyatini amalga oshiruvchi tashkilotlar



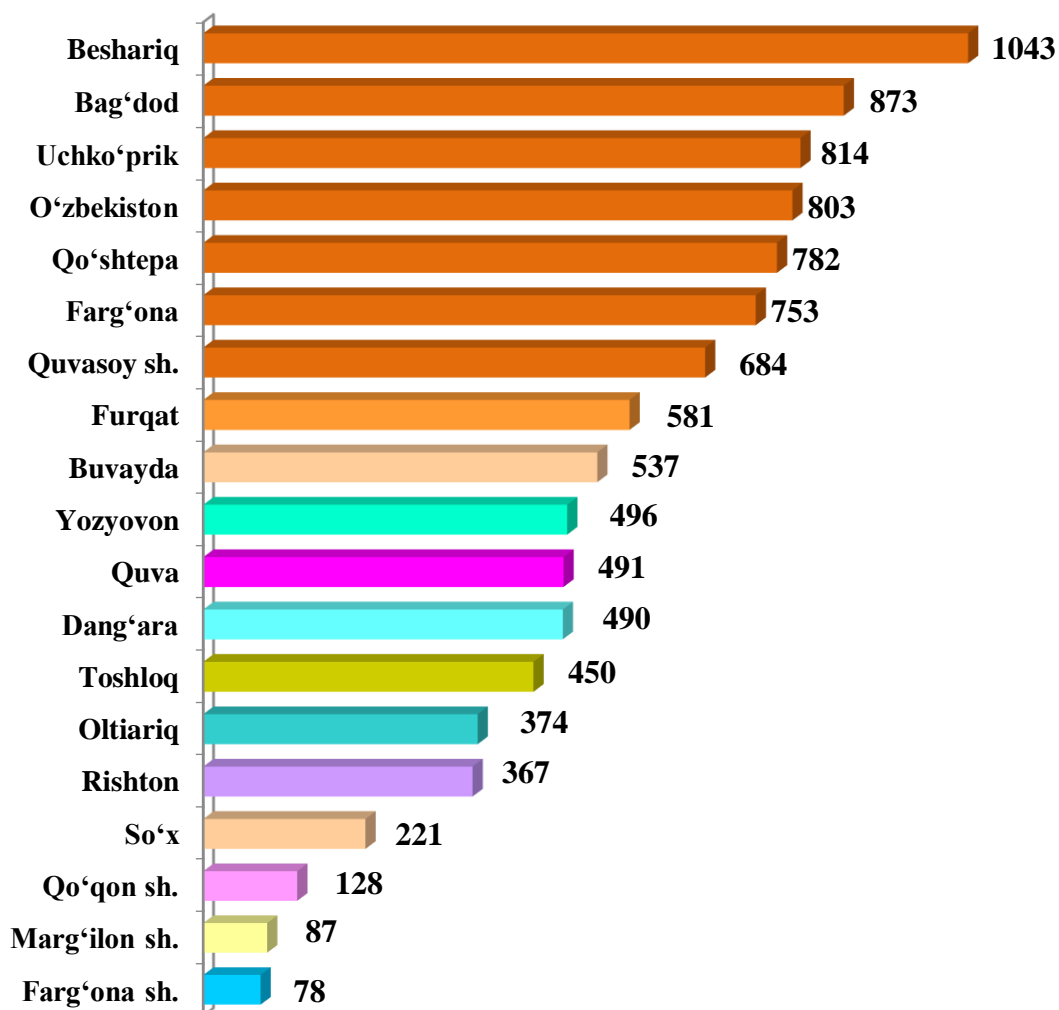
2023- yilning 1- aprel holatiga ko'ra, otlar bosh soni to'g'risidagi ma'lumotlar xo'jalik toifalari bo'yicha tahlil etilganda, otlarning 77,8 % dehqon va tomorqa xo'jaliklariga to'g'ri kelishi kuzatildi.



Farg‘ona viloyati
bo‘yicha otlarning
umumiy bosh soni, bosh

2023- yil 1- aprel holatiga otlarning umumiy bosh sonini tumanlar bo‘yicha tahlil qilinganda Beshariq tumanida 1043 bosh, Bag‘dod (873), Uchko‘prik (814) hamda O‘zbekiston (803) tumanlarida bosh sonlarining yuqori ko‘rsatkichlari kuzatildi.

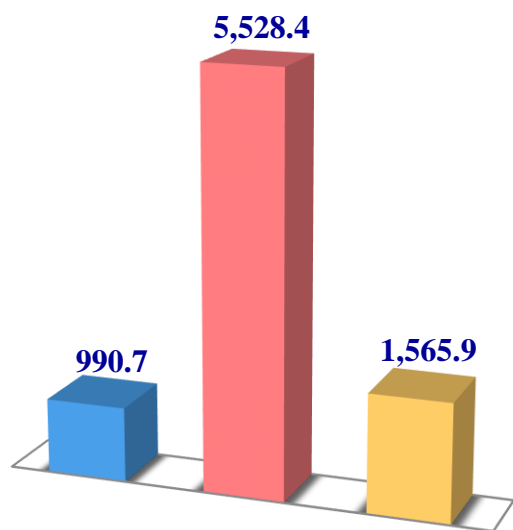
Farg‘ona (78) va Marg‘ilon (87) shahrida hamda Qo‘qon (128) otlarning umumiy bosh soni kamligi kuzatildi.



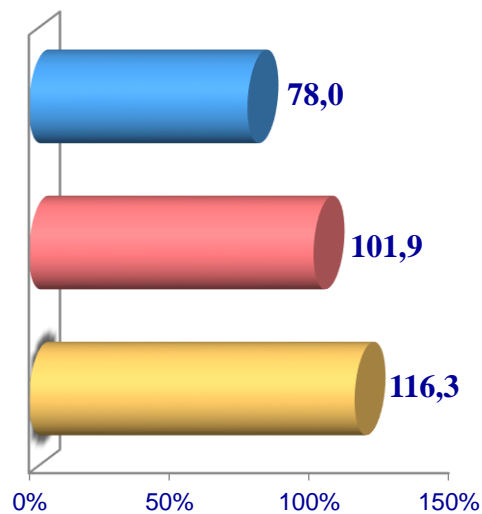
2023- yilning 1- aprel holatiga ko‘ra, parrandalarning umumiy bosh soni 8085,0 ming taga yetdi. 2022- yilning mos davri bilan solishtirilganda, barcha toifadagi xo‘jaliklarda parrandalar bosh soni – 25,2 ming taga (0,3 %) ko‘paydi.

Parrandalar

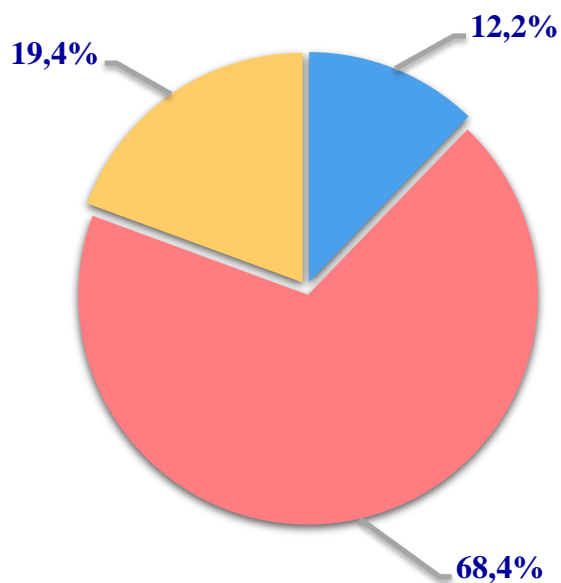
Soni, ming bosh



O'sish sur'ati, %da



Bosh sonining xo'jalik toifalari
bo'yicha taqsimlanishi



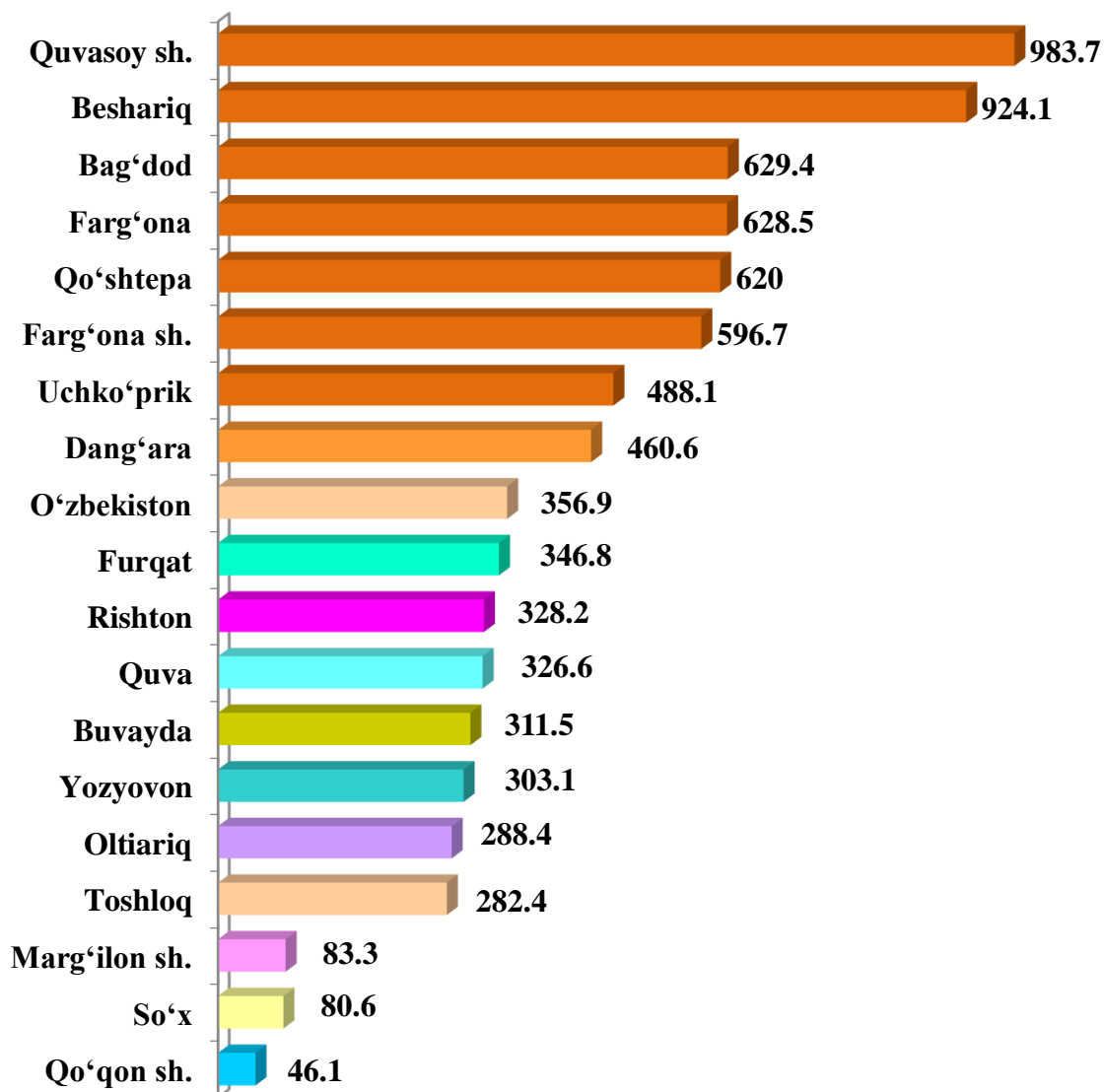
- Fermer xo'jaliklari
- Dehqon va tomorqa xo'jaliklari
- Qishloq xo'jaligi faoliyatini amalga oshiruvchi tashkilotlar



2023- yilning 1- aprel holatiga ko'ra, parrandalar bosh soni to'g'risidagi ma'lumotlar xo'jalik toifalari bo'yicha tahlil etilganda, parrandalarning 68,4 % dehqon va tomorqa xo'jaliklariga to'g'ri kelishi kuzatildi.



**Farg‘ona viloyati bo‘yicha
parrandalarning
umumiy bosh soni, ming bosh**



2023- yilning 1- aprel holatiga parrandalarning umumiy bosh sonini tumanlar bo‘yicha tahlil qilinganda, Quvasoy shahrida 983,7 ming bosh, Beshariq tumani (924,1), Bag‘dod tumani (629,4), Farg‘ona (628,5) hamda Qo‘sh tepa (620,0) tumanlarida bosh sonlarining yuqori ko‘rsatkichlari kuzatildi.

Qo‘qon shahri (46,1), So‘x tumani (80,6) hamda Marg‘ilon (83,3) shahrlarida parrandalarning umumiy bosh soni kamligi kuzatildi.

2023- yilning 1- aprel holatiga chorva mollari va parrandalar bosh soni

	<i>ming bosh</i>	<i>O'sish sur'ati, % da</i>
Yirik shoxli qoramol	1054,0	100,3
shu jumladan:		
Fermer xo'jaliklari	63,9	87,8
Dehqon va tomorqa xo'jaliklari	983,7	101,5
Qishloq xo'jaligi faoliyatini amalga oshiruvchi tashkilotlar	6,4	74,7
ulardan sigirlar	382,7	97,6
shu jumladan:		
Fermer xo'jaliklari	23,8	86,5
Dehqon va tomorqa xo'jaliklari	355,9	98,4
Qishloq xo'jaligi faoliyatini amalga oshiruvchi tashkilotlar	3,0	107,8
Qo'y va echkilar	906,3	101,9
<i>shu jumladan:</i>		
Fermer xo'jaliklari	67,7	95,3
Dehqon va tomorqa xo'jaliklari	835,3	102,6
Qishloq xo'jaligi faoliyatini amalga oshiruvchi tashkilotlar	3,3	70,3
Otlar	10,0	101,5
shu jumladan:		
Fermer xo'jaliklari	1,9	94,4
Dehqon va tomorqa xo'jaliklari	7,8	101,9
Qishloq xo'jaligi faoliyatini amalga oshiruvchi tashkilotlar	0,3	163,5
Parrandalar	8085,0	100,3
shu jumladan:		
Fermer xo'jaliklari	990,7	78,0
Dehqon va tomorqa xo'jaliklari	5528,4	101,6
Qishloq xo'jaligi faoliyatini amalga oshiruvchi tashkilotlar	1565,9	116,3