

## XI. ТАШҚИ ИҚТИСОДИЙ ФАОЛИЯТ

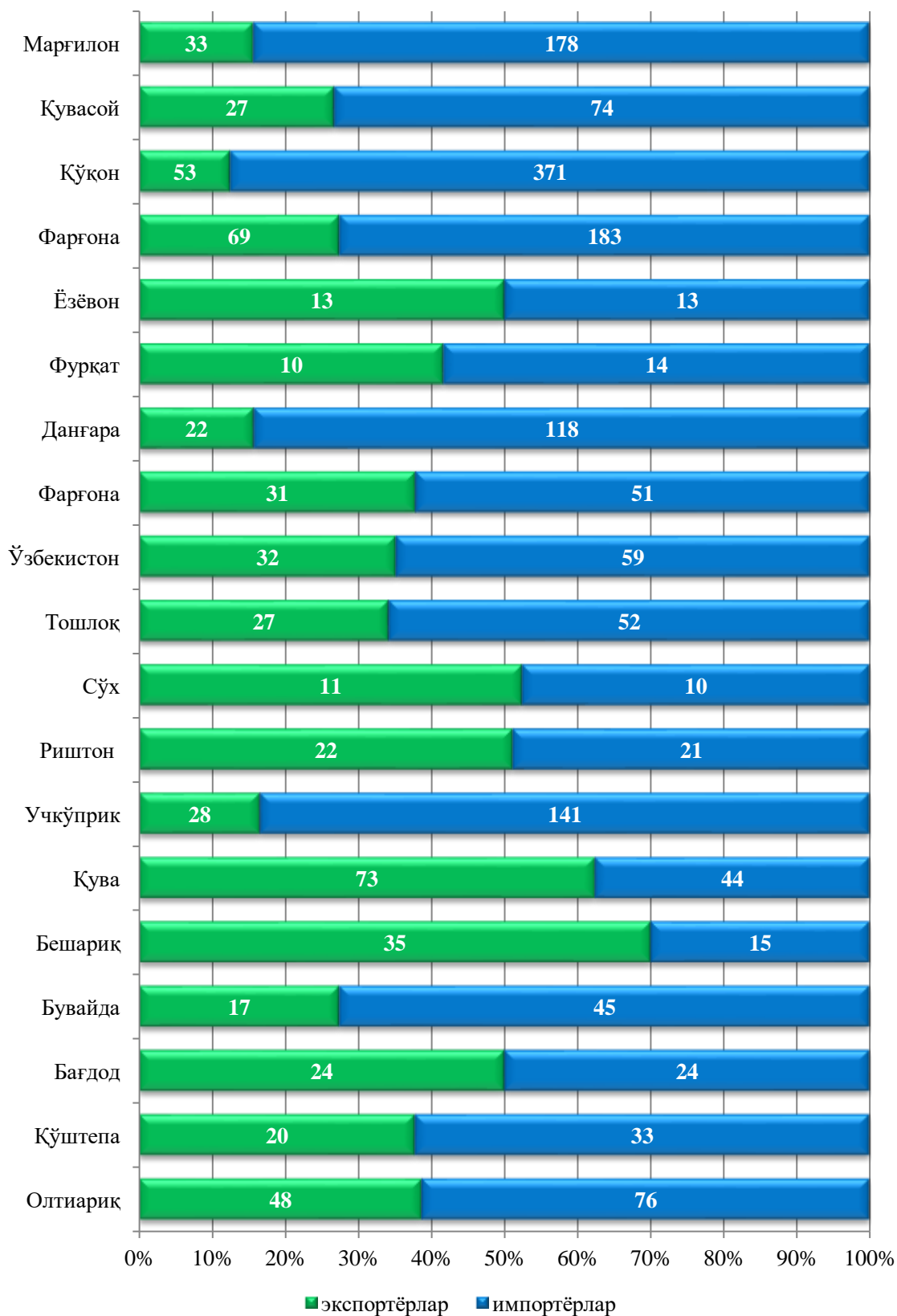
Дастлабки маълумотларга кўра вилоятнинг ташқи савдо айланмаси 2019 йилнинг январь–июнида 672,5 млн. АҚШ доллари, жумладан экспорт 288,9 млн. АҚШ доллари, импорт 383,7 млн. АҚШ доллари ташкил этди.

Ташқи савдо айланмасининг сальдоси -94,9 млн. АҚШ долларни, шу жумладан МДХ давлатлари билан -5,2 млн. АҚШ доллари ва бошқа давлатлар билан -89,7 млн. АҚШ доллари ташкил этди.

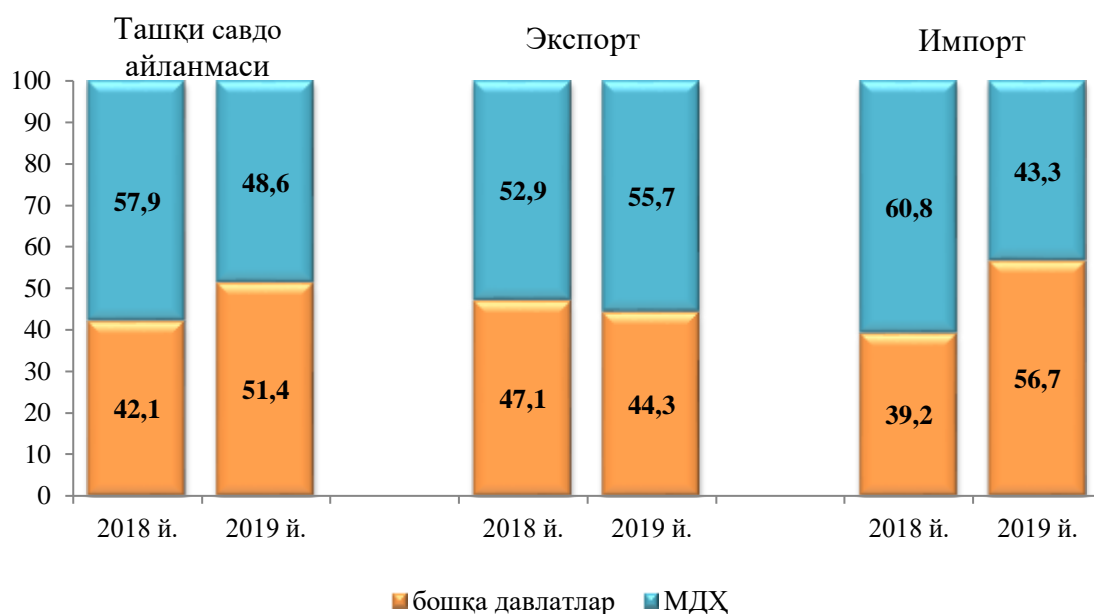
### Вилоятнинг ташқи савдо айланмаси (2019 йилнинг январь–июнида)

	млн. АҚШ доллари	2018 йилнинг январь–июнига нисбатан фоиз ҳисобида	яқунга нисбатан фоиз ҳисобида
<b>Ташқи савдо айланмаси</b>	<b>672,5</b>	<b>97,1</b>	<b>100</b>
МДХ давлатлари	326,9	81,5	48,6
бошқа давлатлар	345,6	118,5	51,4
<b>Экспорт</b>	<b>288,8</b>	<b>112,1</b>	<b>100</b>
МДХ давлатлари	160,8	117,3	55,6
бошқа давлатлар	128,0	105,6	44,4
<b>Импорт</b>	<b>383,7</b>	<b>88,2</b>	<b>100</b>
МДХ давлатлари	166,0	62,8	43,3
бошқа давлатлар	217,7	1,3 м	56,7
<b>Сальдо</b>	<b>-94,9</b>	<b>х</b>	<b>х</b>
МДХ давлатлари	-5,2	х	х
бошқа давлатлар	-89,7	х	х

**Экспорт ва импортни амалга оширган корхоналар сони**  
(2019 йил январь-июнь ҳолатига)



**МДХ ва бошқа давлатларнинг вилоят  
ташқи савдо айланмасидаги улуши**  
(январь-июнь ҳолатига, фоизда)



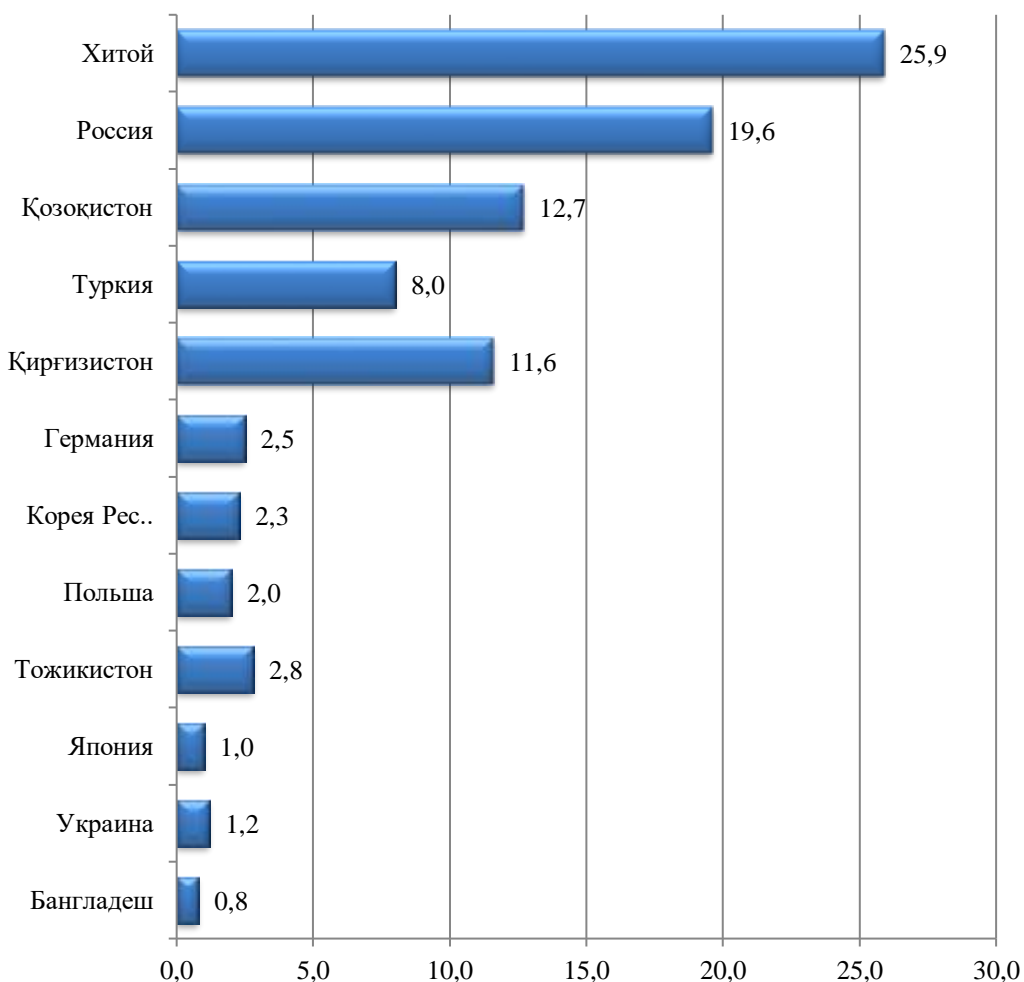
Вилоят резидентларининг ташқи савдо операциялари асосан Осиё (жами товар айланмасининг (67,8 фоизи), Европа (30,8 фоизи), Америка (0,3 фоизи) ва Африка (1,1 фоизи) давлатлари билан амалга оширилган бўлиб, жами савдо айланмасининг 100,0 фоизини ташкил қилди.

**Вилоят ташқи савдо айланмасининг  
қитъалар бўйича тақсимланиши**  
(2019 йил январь–июнида, млн. АҚШ доллари)

	Экспорт, млн. АҚШ доллари	Импорт, млн. АҚШ доллари	Ташқи савдо айланмаси		
			млн. АҚШ доллари	2018 йилнинг январь– июнига нисбатан фоиз ҳисобида	жамига нисбата н фоизда
<b>Жами</b>	<b>288,8</b>	<b>383,7</b>	<b>672,5</b>	<b>97,0</b>	<b>100,0</b>
<i>шу жумладан:</i>					
Европа	82,7	124,1	206,8	79,1	30,8
Осиё	199,0	257,2	456,2	106,3	67,8
Америка	0,1	1,9	2,0	10 м	0,3
Африка	7,0	0,5	7,5	6,2 м	1,1

МДХ давлатлари орасида Россия Федерацияси, Қозоғистон, Қирғизистон, Тожикистон ва Туркменистон давлатлари, ташқи савдо айланмасида асосий ҳамкорлар ҳисобланиб, уларнинг жами ташқи савдо айланмасидаги улуши 41,6 фоизни ташкил қилади, бошқа давлатлар орасида Хитой, Туркия, Корея Республикаси, Польша, Ҳиндистон, Бангладеш ва Германия давлатлари ҳисобланади ва уларнинг улуши 58,4 фоизини ташкил қилади.

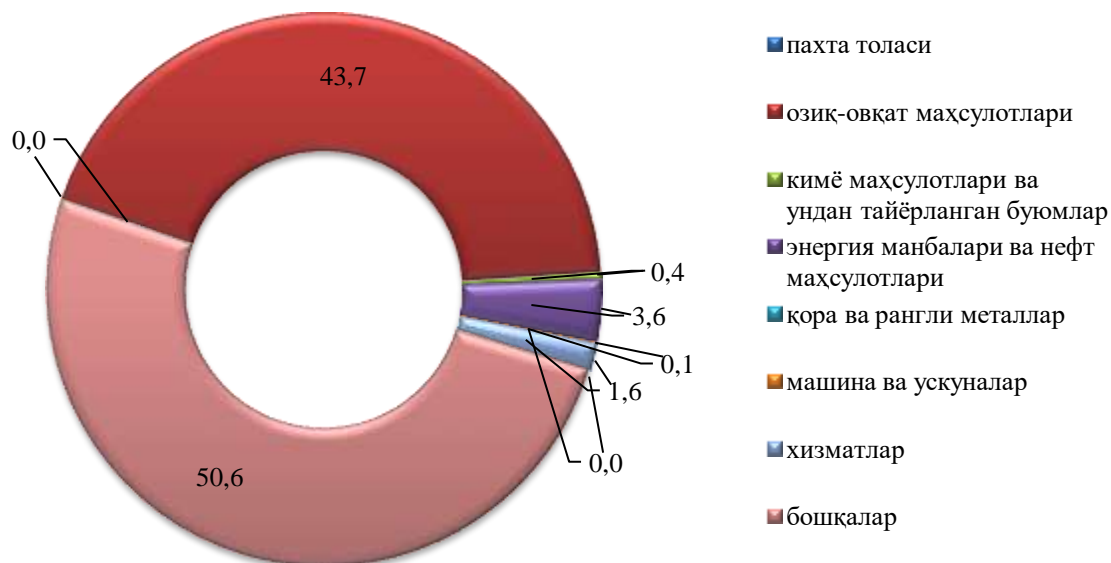
**Вилоят ташқисавдо айланмасида нисбатан катта улушга  
эга бўлган давлатлар билан ташқи савдо айланмаси  
(2019 йилнинг январь–июнида, фоизда)**



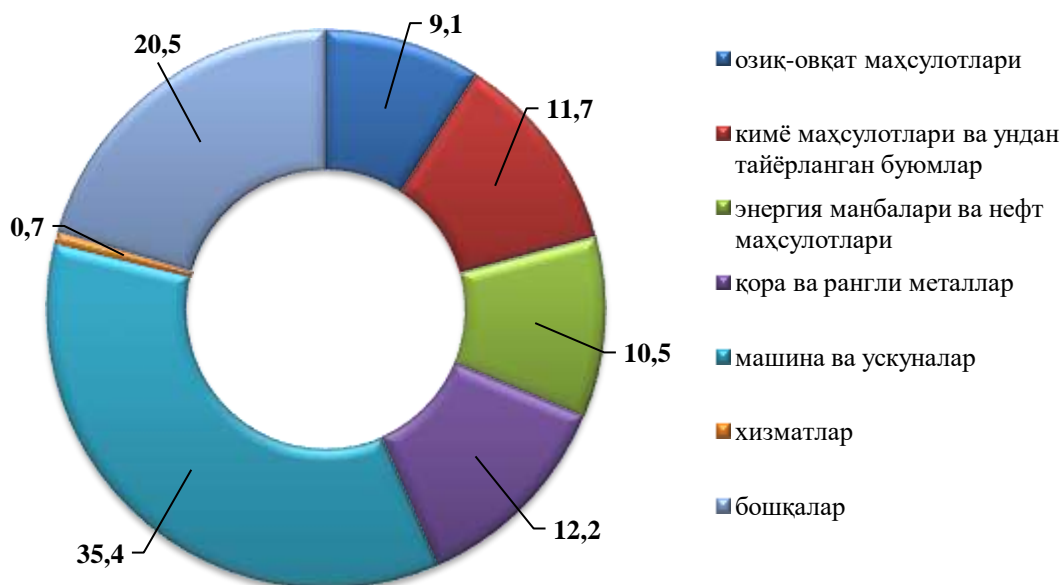
**Вилоят ташқи товар айланмасида нисбатан катта улушга  
эга бўлган давлатлар билан ташқи савдо айланмаси  
(2018 йилнинг январь–июнида)**

	<i>млн. АҚШ доллари</i>	<i>2018 йилнинг январь–июнга нисбатан, фоиз ҳисобида</i>	<i>вилоят товар айланмасидаги улуши, фоиз ҳисобида</i>
Хитой	174,3	107,8	25,9
Россия Федерацияси	132,0	65,0	19,6
Қозоғистон	85,5	64,5	12,7
Қирғизистон	77,8	1,8 6	11,6
Туркия	53,8	1,9 6	8,0
Корея	18,6	2,9 6	2,8
Германия	16,6	1,3 6	2,5
Бангладеш	15,5	112,3	2,3
Польша	13,5	1,2 6	2,0
Литва	8,1	2,1 6	1,2
Вьетнам	6,7	17,8 6	1,0
Латвия	5,9	17,8 6	0,9
Тожикистон	5,4	45,1	0,8
Украина	3,6	1,6 6	0,5
Япония	3,1	112,0	0,5

**Товар ва хизматларнинг экспорт таркиби, жамига нисбатан фоизда**  
(2019 йил январь–июнь фоиз ҳисобида)

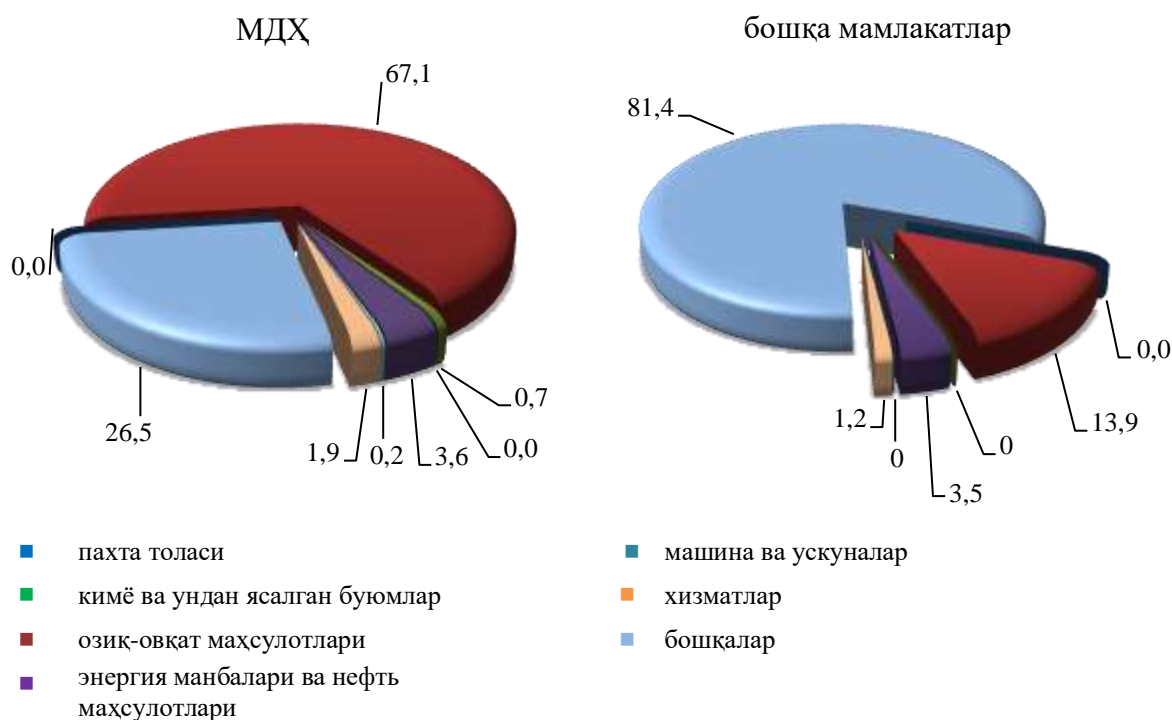


**Товар ва хизматларнинг импорт таркиби, жамига нисбатан фоизда**  
(2019 йил январь–июнь фоиз ҳисобида)



**МДХ ва бошқа давлатлар билан амалга оширилган  
ташқи савдо таркиби қуйидагича ифодаланади  
(2019 йилнинг январь–июнида)**

**Экспорт**



**Импорт**

