

V. КОРХОНА ВА ТАШКИЛОТЛАРНИНГ МОЛИЯВИЙ НАТИЖАЛАРИ

Фойда. Ҳисобот маълумотларига кўра, 2019 йилнинг январь-май ойларида иқтисодиёт тармоқларида корхона ва ташкилотлар томонидан 495 408,9 млн.сўм миқдорда якуний молиявий натижа олинди.

2018 йилнинг шу даврига нисбатан солиштирганимизда, фойда ҳажми 2018 йил январь-май ойларида – 43 081,3 млн. сўм фойда билан якунланган, 2019 йил жорий даврда фойда 495 408,9 млн. сўмни ташкил этди.

2019 йилнинг январь-май ойларида иқтисодий фаолият турлари бўйича якуний молиявий натижалари

	Фойда, зарар (-), млн.сўм	2018 йилнинг январь-майга нисбатан %да
Жами¹⁾	495 408,9	517,0
Тоғ-кон саноати ва очик конларни ишлаш	-	-
Ишлаб чиқарадиган саноат	458 961,3	775,8
Электр, газ, буғ билан таъминлаш ва ҳавони кондициялаш	-1 232,1	-
Қурилиш	1 103,7	125,0
Савдо	8 341,6	37,0
Ташиш ва сақлаш	23 614,4	189,3
Яшаш ва овқатланиш бўйича хизматлар	0,9	107,1
Ахборот ва алоқа	1,9	73,1
Молиявий ва сугурта фаолияти	-	-
Кўчмас мулк билан операциялар	2 520,4	115,8
Профессионал, илмий ва техник фаолият	-	-
Бошқариш бўйича фаолият ва ёрдамчи хизматлар кўрсатиш	8	496,1
Соғлиқни сақлаш ва ижтимоий хизматлар кўрсатиш	1 745,4	185,3
Бошқалар	343,4	110,5

¹⁾Бюджет ва бошқа нотижорат ташкилотлар, маҳсулот ишлаб чиқарувчи қишлоқ хўжалик корхоналари, фермер ва деҳқон хўжаликлари, сугурта ташкилотлари, банклар, кичик корхоналар ва микрофирмаларсиз.

2019 йилнинг январь-май ойларида ўтган йилнинг шу даврига нисбатан солиштирганимизда, фойданинг асосий ўсиши “Ўзбекнефтегаз” АЖ (363,3 млрд. сўм), “Ўзбекистон темир йўллари” АЖ (0,2 млрд.сўм), “Ўзбекистон ҳаво йўллари” МАК (11,0 млрд.сўм), “Ўзкимёсаноат” АЖ (100,7 млрд.сўм) га тўғри келади.

Фойданинг пасайиши. Йирик тижорат корхоналари томонидан фойданинг ўтган йилнинг шу даврига нисбатан “Ўзавтосаноат” АЖ (3,7 млрд. сўм), Ўзпахтасаноат АЖ (0,5 млрд.сўм), “Ўзбекэнерго” АЖ (0,4 млрд. сўм) вазирликларида камайиши кузатилди.

**2019 йилнинг январь-май ойларида ҳудудлар кесимида
якуний молиявий натижалари**

	<i>Фойда, зарар(-), млн. сўм</i>	<i>2018 йилнинг январь-майига нисбатан % да</i>
Фарғона вилояти¹⁾	495 408,9	517,0
<i>шаҳарлар:</i>		
Фарғона	376 616,5	-
Қўқон	9 719,4	30,9
Қувасой	58 685,4	68,9
Марғилон	843,8	82,2
<i>туманлар:</i>		
Олтиариқ	31	138,2
Қўштепа		
Бағдод	7 456,5	228,9
Бувайда	-	-
Бешариқ	391,2	124,6
Қува	1 122,3	
Учкўприк	162,2	299,6
Риштон	1 572,0	178,7
Сўх	-	-
Тошлоқ	36 121,2	61,4
Ўзбекистон	70,8	72,8
Фарғона т.	1 801,2	72,7
Данғара	561,4	148,4
Фурқат	-	-
Ёзёвон	254	60,0

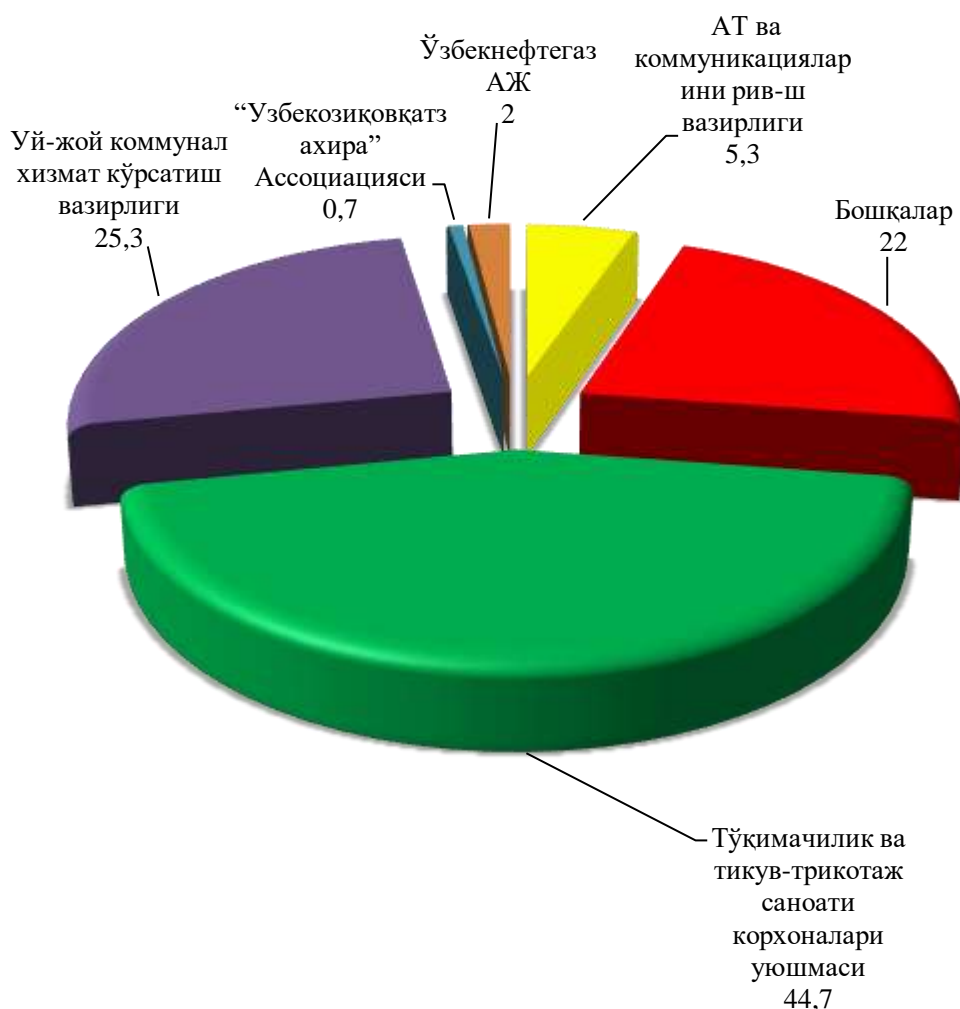
¹⁾Бюджет ва бошқа нотижорат ташилотлар, маҳсулот ишлаб чиқарувчи қишлоқ хўжалик корхоналари, фермер ва деҳқон хўжаликлари, сугурта ташилотлари, банклар, кичик корхоналар ва микрофирмаларсиз

Худудлар кесимида фойданинг асосий қисми Фарғона шаҳар – 376 616,5 млн. сўм (жами фойданинг 76,0 фоизи) Қувасой шаҳар –586 85,4 млн.сўм (0,1 %) ҳамда Тошлок тумани –36121,2 млн.сўм (7,3 %) га тўғри келади.

Зарар. йилнинг январь-май ойларида 8 та корхона ва ташкилотлар 15,0 млрд.сўм зарарга йўл қўйди.

Зарарнинг асосий қисми, тўқимачилик ва тикув-трикотаж саноати корхоналари уюшмаси – 6,7 млрд.сўм (вилоят бўйича жами зарарнинг 44,7 %), уй-жой коммунал хизмат кўрсатиш вазирлиги 3,8 млрд.сўм (25,3%), ахборот технологиялари ва коммуникациялари ривожлантириш – 0,8 млрд.сўм (5,3 %), “Ўзбекнефтегаз” АЖ – 0,3 млрд.сўм (2,0 %), “Ўзбекозиқовқатзахира” Ассоциацияси 0,1 млрд.сўм (0,7 %) корхоналарига тўғри келади.

**2019 йилнинг январь-май ойларида зарар кўрган корхона
ва ташкилотларнинг молиявий натижалари**
(жамига нисбатан % да)



Корхона ва ташкилотларнинг дебиторлик ва кредиторлик қарздорлиги ҳолати¹⁾

2019 йил 1 июнь ҳолатига дебитор қарздорликнинг умумий ҳажми 2 138,3 млрд. сўмни ташкил қилди, шундан муддати ўтган –13,1 млрд. сўм ёки жами қарздорликнинг 0,6 фоизи.

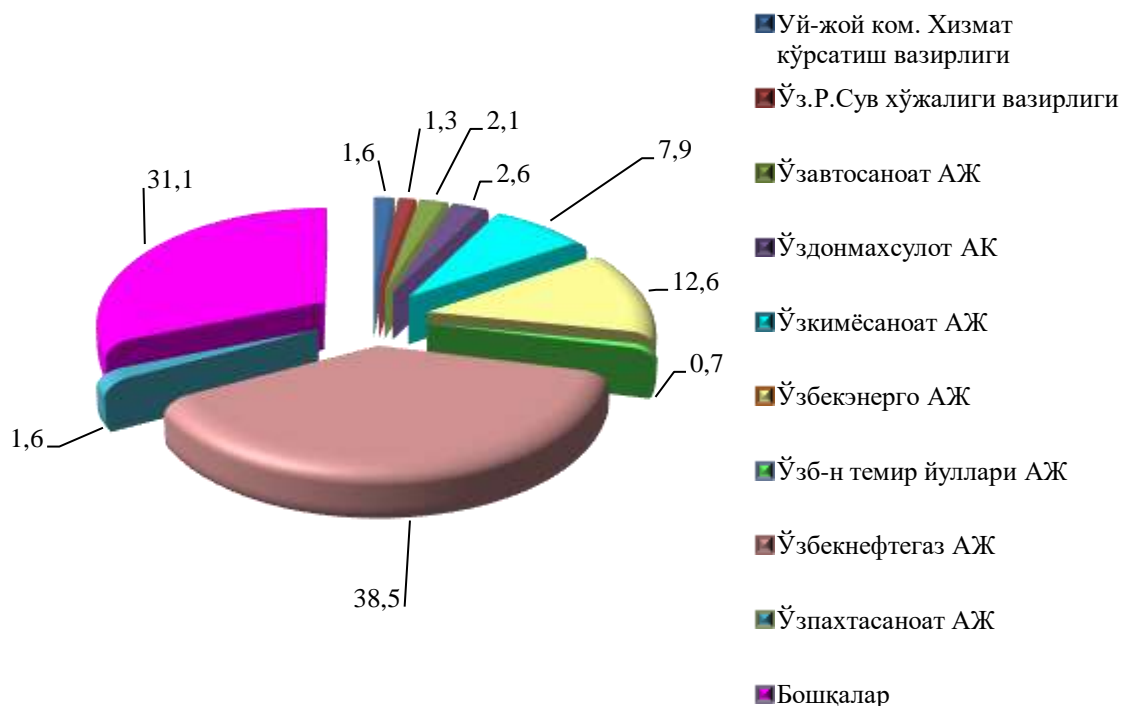
Муддати ўтган дебитор қарздорлик 2018 йилнинг 1 июнига нисбатан солиштирганимизда 4,4 марта камайган, жами дебитор қарздорликдаги улуши 5,3 ф.пунктга камайдиганини кўрамыз.

2019 йил 1 июнь ҳолатига ҳудудлар кесимида дебитор қарздорлик

	Дебитор қарздорлик, млн. сўм	2018 йилнинг январь-майига нисбатан % да
Фарғона вилояти	2 138 307,1	120,8
<i>шаҳарлар:</i>		
Фарғона	1 337 292,5	142,1
Қўқон	274 797,5	97,8
Қувасой	83 068,4	117,2
Марғилон	1 095,6	214,8
<i>туманлар:</i>		
Олтиариқ	2 734,7	55,6
Қўштепа	-	-
Бағдод	29 870,6	38,6
Бувайда	-	-
Бешариқ	5 250,6	26,8
Қува	25 078,9	270,1
Учкўприк	9 043,1	225,6
Риштон	20 995,6	73,5
Сўх	-	-
Тошлоқ	297 585,9	101,0
Ўзбекистон	1 743,0	9,4
Фарғона т.	6 018,0	89,7
Данғара	4 456,6	266,1
Фурқат	-	-
Ёзёвон	39 276,1	292,4

¹⁾Бюджет ва бошқа нотижорат ташкилотлар, маҳсулот ишлаб чиқарувчи қишлоқ хўжалик корхоналари, фермер ва деҳқон хўжаликлари, сугурта ташкилотлари, банклар, кичик корхоналар ва микрофирмаларсиз.

2019 йил 1 июнь ҳолатига вазирлик ва идораларнинг дебитор қарздорлиги (жамига нисбатан % да)



Энг кўп дебитор қарздорлик “Ўзбекнефтегаз” АЖ корхоналари – 822,8 млрд. сўм (вилоят бўйича жами қарздорликдан 38,5 %), “Ўзбекэнерго” АЖ – 269,6 млрд. сўм. (12,6 %), “Ўзбекимёсаноат” АЖ – 169,8 млрд.сўм (7,9 %), “Ўзавтосаноат” АЖ – 45,6 млрд.сўм (2,1 %), “Ўзпахтасаноат” АЖ – 35,0 млрд.сўм (1,6 %) кузатилмоқда.

Иқтисодиёт тармоқлари, ҳудудларда ва идораларда муддати ўтган қарздорликни тугатиш бўйича тизимли ишлар ташкиллаштирилганлиги натижасида, муддати ўтган дебитор қарздорликнинг ўсиш суръати камайиб бормоқда.

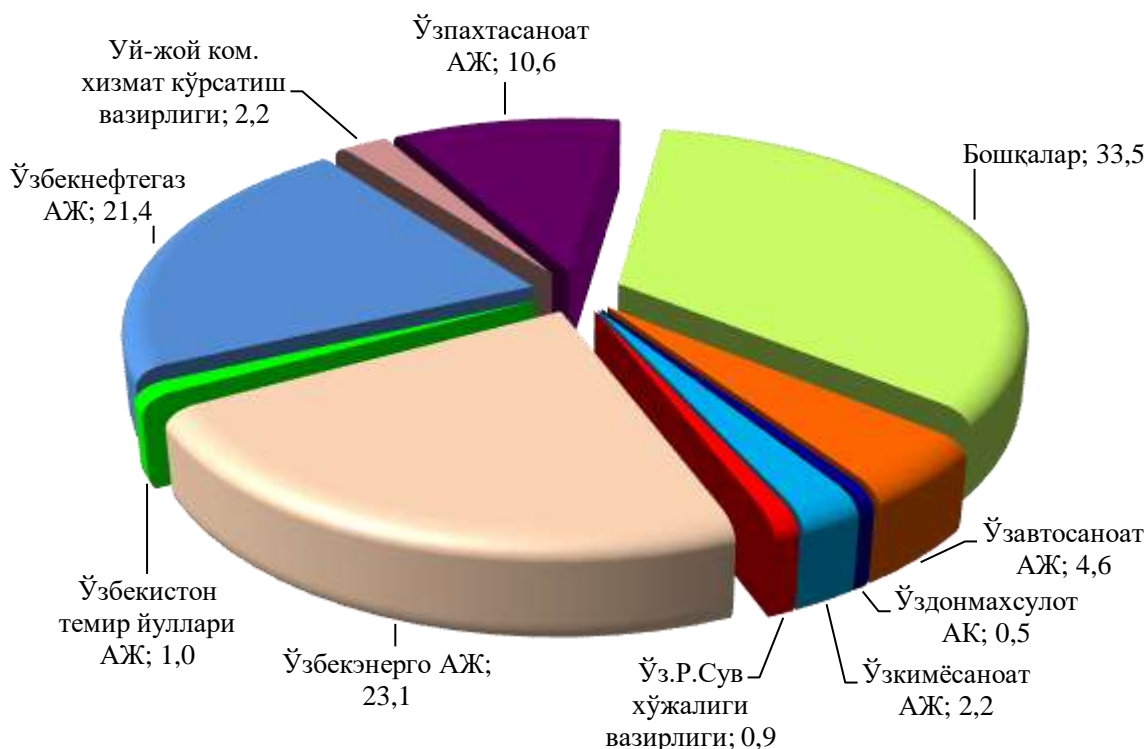
2019 йил 1 июнь ҳолатига кредитор қарздорликнинг умумий ҳажми 2616,9 млрд.сўм, ундан муддати ўтган – 37,0 млрд. сўм ёки жами кредитор қарздорликнинг 1,4 % ини ташкил этди.

2019 йил 1 июнь ҳолатига ҳудудлар кесимидакредитор қарздорлик

	<i>Дебитор қарздорлик, млн. сўм</i>	<i>2018 йилнинг январь-майига нисбатан % да</i>
Фарғона вилояти¹⁾	2 616 941,3	86,2
<i>шаҳарлар:</i>		
Фарғона	870 400,4	63,8
Қўқон	612 702,9	106,3
Қувасой	38 775,7	58,3
Марғилон	980,6	208,5
<i>туманлар:</i>		
Олтиариқ	880	83,4
Қўштепа	-	-
Бағдод	71 229,4	129,3
Бувайда	-	-
Бешариқ	54 386,2	416,7
Қува	62 391,6	55,5
Учкўприк	6 042,0	97,3
Риштон	34 295,6	154,3
Сўх	-	-
Тошлоқ	781 135,8	92,6
Ўзбекистон	37 676,1	343,3
Фарғона т.	4 592,3	36,9
Данғара	4 332,9	292,5
Фуркат	-	-
Ёзёвон	37 119,8	143,3

¹⁾Бюджет ва бошқа нотижорат ташилотлар, маҳсулот ишлаб чиқарувчи қишлоқ хўжалик корхоналари, фермер ва деҳқон хўжаликлари, сугурта ташилотлари, банклар, кичик корхоналар ва микрофирмаларсиз

2019 йил 1 июнь ҳолатига вазирлик ва идораларнинг кредитор қарздорлиги
(жамига нисбатан % да)



Энг кўп кредитор қарздорлик “Ўзбекнефтегаз” АЖ – 560,4 млрд. сўм (вилоят бўйича жами кредитор қарздорликдан 21,4 %), “Ўзбекэнерго” АЖ – 605,7 млрд. сўм (23,1 %), “Ўзпахтасаноат” АК – 279,3 млрд. сўм (10,6 %) кузатилди.

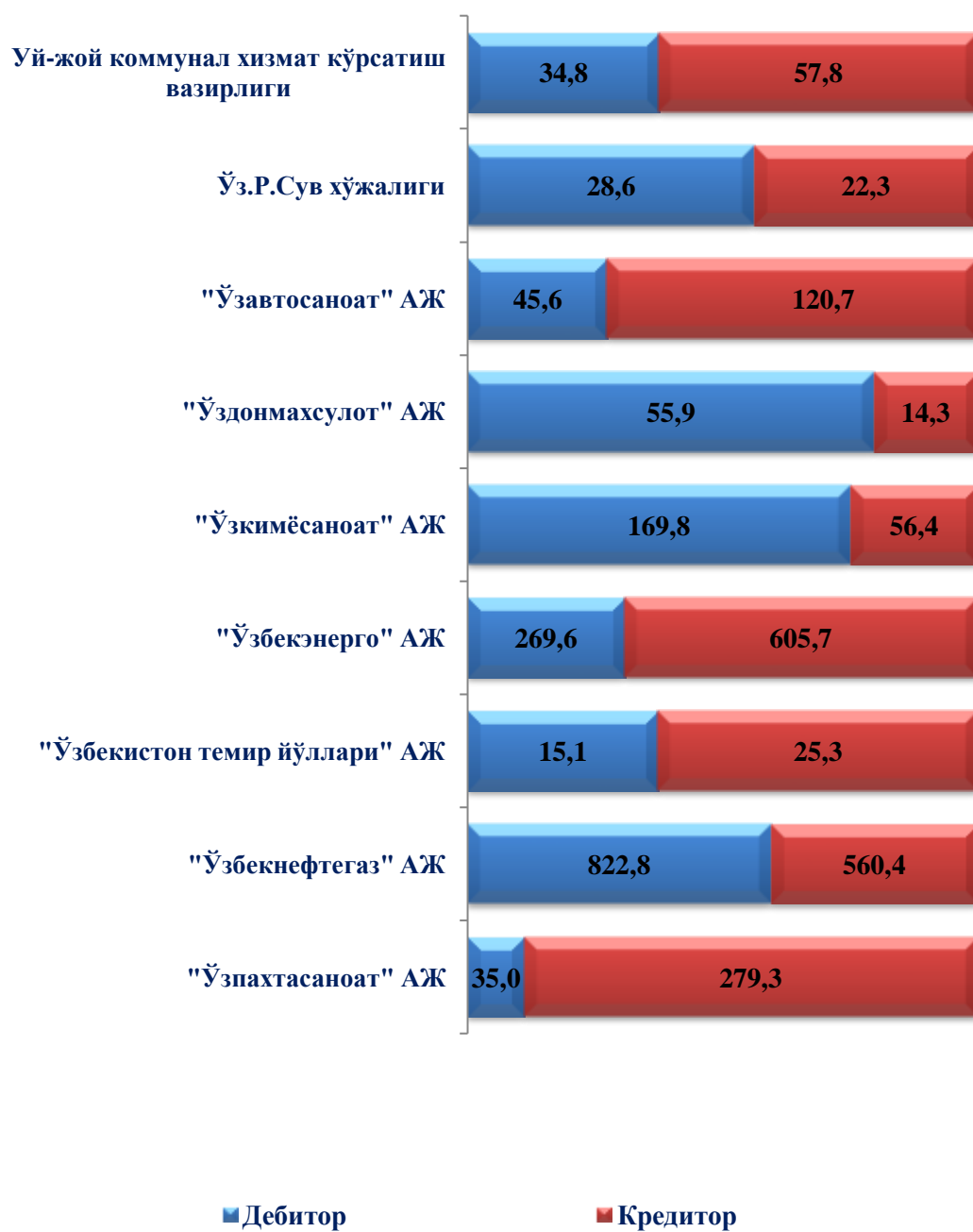
2019 йил 1 июнь ҳолатига иқтисодий фаолият турлари бўйича муддати ўтган кредитор қарздорлигининг таркиби

млн.сўм

	Жами, млн. сўм	ундан:				Мудда ти ўтган қарз- дорлик -нинг улуши, % да
		етказиб берувчи лар ва пудратчи ларга	олинган аванс- лар	давлат мақсадли фонд- ларига тўловлар	ички идора- вий	
Жами	37 015,5	33 249,5	1 165,6	60	6	100,0
Ишлаб чиқарадиган саноат	7 363,7	4 374,9	1 165,6	-	6	19,9
Электр, газ, буғ билан таъминлаш ва ҳавони кондициялаш	28 295,1	28 295,1	-	-	-	76,5
Қурилиш	1 319,5	550,9	-	60	-	3,6

**Алоҳида хўжалик бошқарув органларининг
дебитор ва кредитор қарздорлиги**

млрд. сўм



Хўжалик бошқарув органларида жами кредитор қарздорликнинг дебиторлик қарздорликка нисбатан қуйидаги маълумотлар билан тавсифланади:

	<i>Кредитор қарздорликнинг дебиторликдан ошиши</i>	
	<i>Млрд. сўм</i>	<i>Дебиторга нисбатан % да</i>
«Ўзбекэнерго» АЖ	336,1	224,7
«Ўзпахтасаноат» АЖ	244,3	7,9 м
«Ўзавтосаноат» АЖ	75,1	264,7
Уй-жой коммунал хизмат кўрсатиш вазирлиги	23,0	1,7
«Ўзбекистон темир йуллари» АЖ	10,2	167,5

Жами кредитор қарздорликнинг дебитордан ошиши “Ўзбекэнерго” АЖ -336,1 млрд. сўмга (224,7 %), “Ўзпахтасаноат” АЖ – 244,3 млрд. сўмга (7,9 м), “Ўзавтосаноат” АЖ – 75,1 млрд. сўмга (264,7 %), Уй-жой коммунал хизмат кўрсатиш вазирлиги – 23,0 млрд. сўмга (1,7 %), “Ўзбекистон темир йуллари” АЖ – 10,2 млрд. сўмга (167,5 %) вазирликларида кузатилди. Бу корхонанинг молиявий барқарорлигига салбий таъсир этиши мумкин.