

I. ЯЛПИ ХУДУДИЙ МАҲСУЛОТ

Дастлабки маълумотларга кўра, 2019 йил январь-сентябрь ойларида Фарғона вилояти бўйича ялпи ҳудудий маҳсулот (кейинги ўринларда ЯҲМ) ҳажми жорий нархларда 23 724,8 млрд. сўмни ташкил этди ва 2018 йилнинг тегишли даврига нисбатан 6,1 % га ўсди.

2019 йилнинг январь-сентябрь якунлари бўйича аҳоли жон бошига ЯҲМ 6 398,1 минг сўмни ташкил этди ва бу кўрсаткич ўтган йилга нисбатан 4,2 % га ошди.

Ўзбекистон Республикаси бўйича ЯИМни шакллантиришда Фарғона вилоятининг қўшган хиссаси 6,6 % ни ташкил этди.

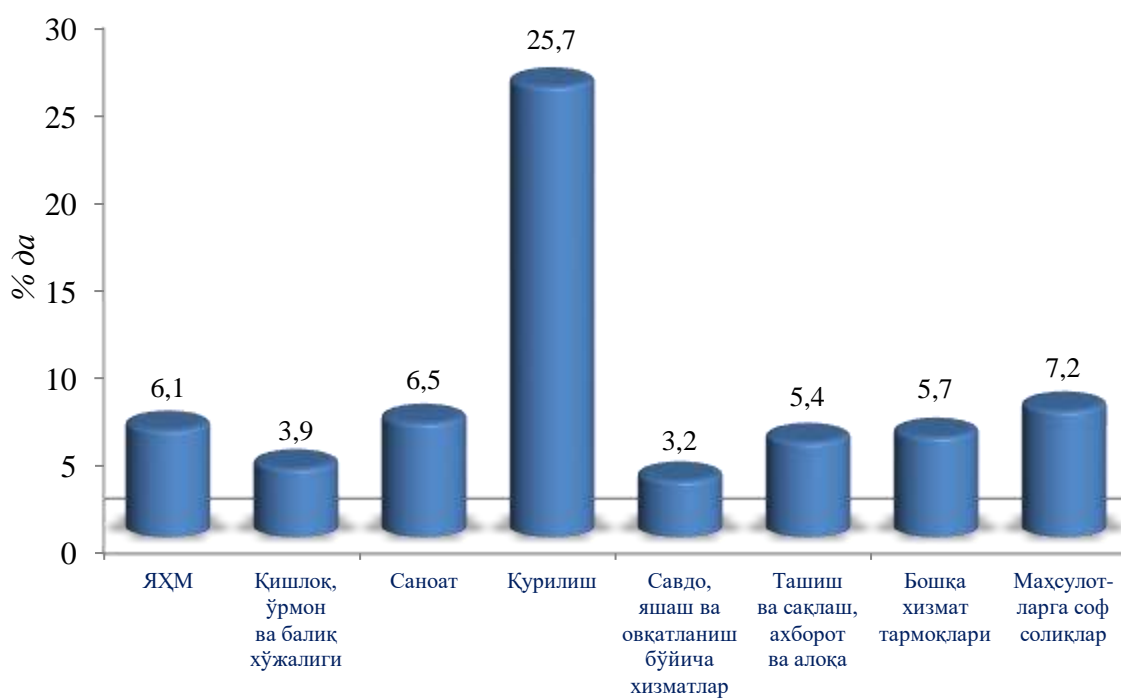
Ялпи ҳудудий маҳсулот 2019 йил январь-сентябрь ҳолатига, фоиз таққослама нархда

	млрд.сўм		2018 йил январь-сентябрь ойига нисбатан, фоиз ҳисобида
	2018 йил	2019 йил	
I. Ялпи ҳудудий маҳсулот, жами	18 500,1	23 724,8	106,1
<i>шу жумладан:</i>			
Тармоқларнинг ялпи қўшилган қиймати	17 573,3	22 467,4	106,0
Маҳсулотларга соф солиқлар	926,8	1 257,4	107,2
II. Тармоқларнинг ялпи қўшилган қиймати	17 573,3	22 467,4	106,0
Қишлоқ, ўрмон ва балиқ хўжалиги	7 163,2	7 862,4	103,9
Саноат (қурилишни қўшган ҳолда)	4 414,3	6 926,9	110,7
саноат	3 451,5	5 514,2	106,5
қурилиш	962,8	1 412,7	125,7
Хизматлар	5 995,8	7 678,1	105,0
савдо, яшаш ва овқатланиш бўйича хизматлар	1 437,7	1 693,9	103,2
ташиш ва сақлаш, ахборот ва алоқа хизматлари	1 250,9	1 392,9	105,4
бошқа хизматлари	3 307,2	4 591,3	105,7

Ялпи ҳудудий маҳсулот (ЯҲМ) – миллий ҳисоблар тизимининг асосий кўрсаткичи бўлиб, муайян даврда минтақанинг иқтисодий ҳудудида жойлашган резидент – институционал бирликлар ишлаб чиқариш фаолиятининг якуний натижасини ифодалайди. ЯҲМ ишлаб чиқариш усулида, иқтисодий фаолият турлари бўйича ялпи қўшилган қиймат ҳажми ва маҳсулотларга соф солиқлар йиғиндиси орқали ҳисобланади.

Ҳудуд иқтисодиётининг асосий тармоқларида кузатиш суръатлари ЯҲМ ўсишида асосий омил бўлиб хизмат қилди. Жумладан, қишлоқ, ўрмон ва балиқ хўжалиги тармоғининг ўсиш суръати 103,9 %, (ЯҲМ таркибидаги улуши – 35,0 %), саноат – 106,5 % (24,5 %), қурилиш – 125,7 % (6,3 %), савдо, яшаш ва овқатланиш бўйича хизматлар – 103,2 % (7,5 %), ташиш ва сақлаш, ахборот ва алоқа – 105,4 % (6,2 %) ва хизмат кўрсатувчи бошқа тармоқлар – 105,7 % (20,5 %) ни ташкил этди.

**2019 йилнинг январь-сентябрида ЯҲМ нинг
иқтисодий фаолият турлари бўйича ўсиш суръатлари**

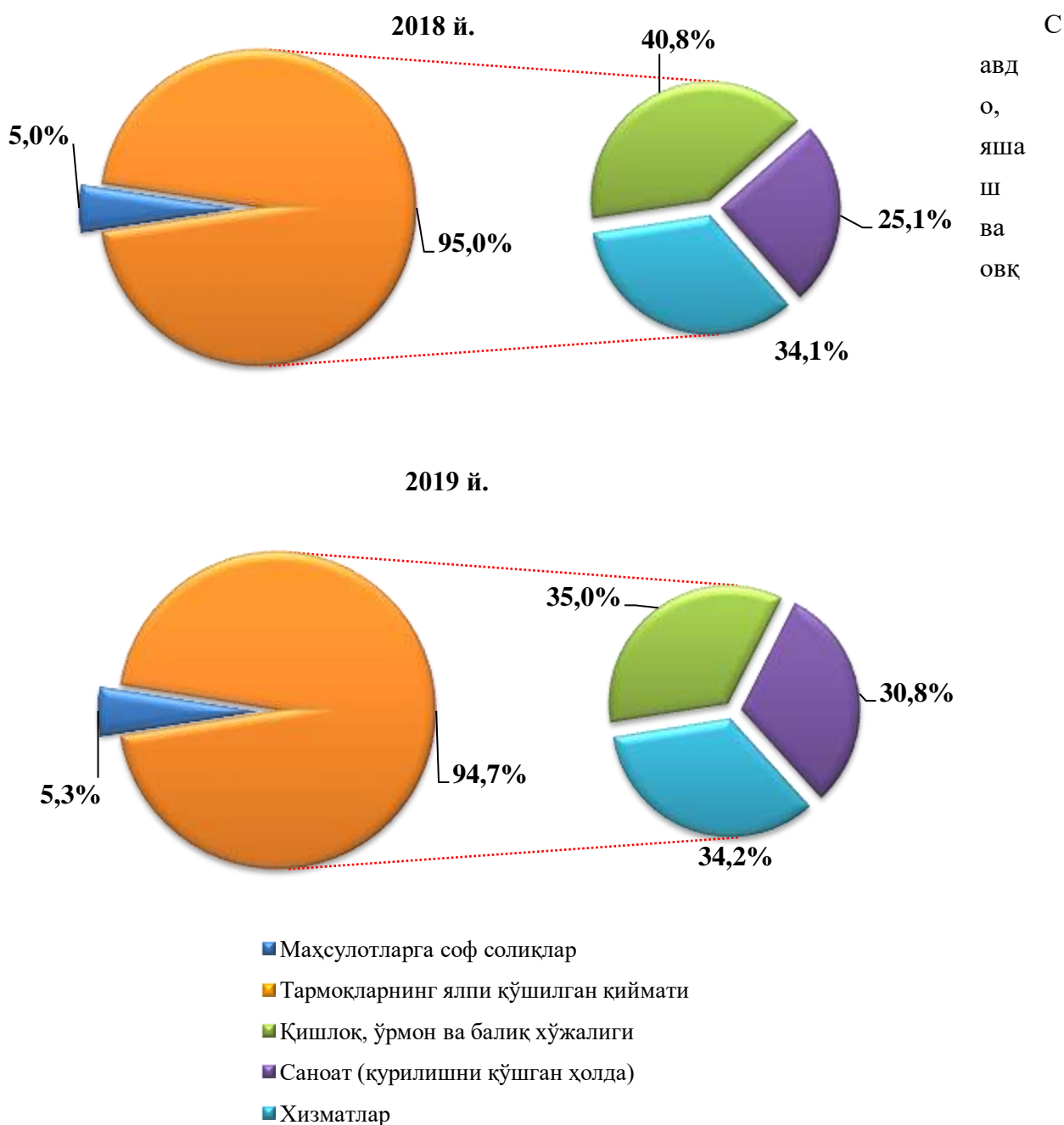


иқтисодий фаолият турлари

Худуд иқтисодиётининг барча тармоқларида яратилган ялпи қўшилган қиймат (ЯҚҚ) ҳажми умумий ЯХМнинг 94,7 % ини, маҳсулотларга соф солиқлар эса 5,3 % ини ташкил этди.

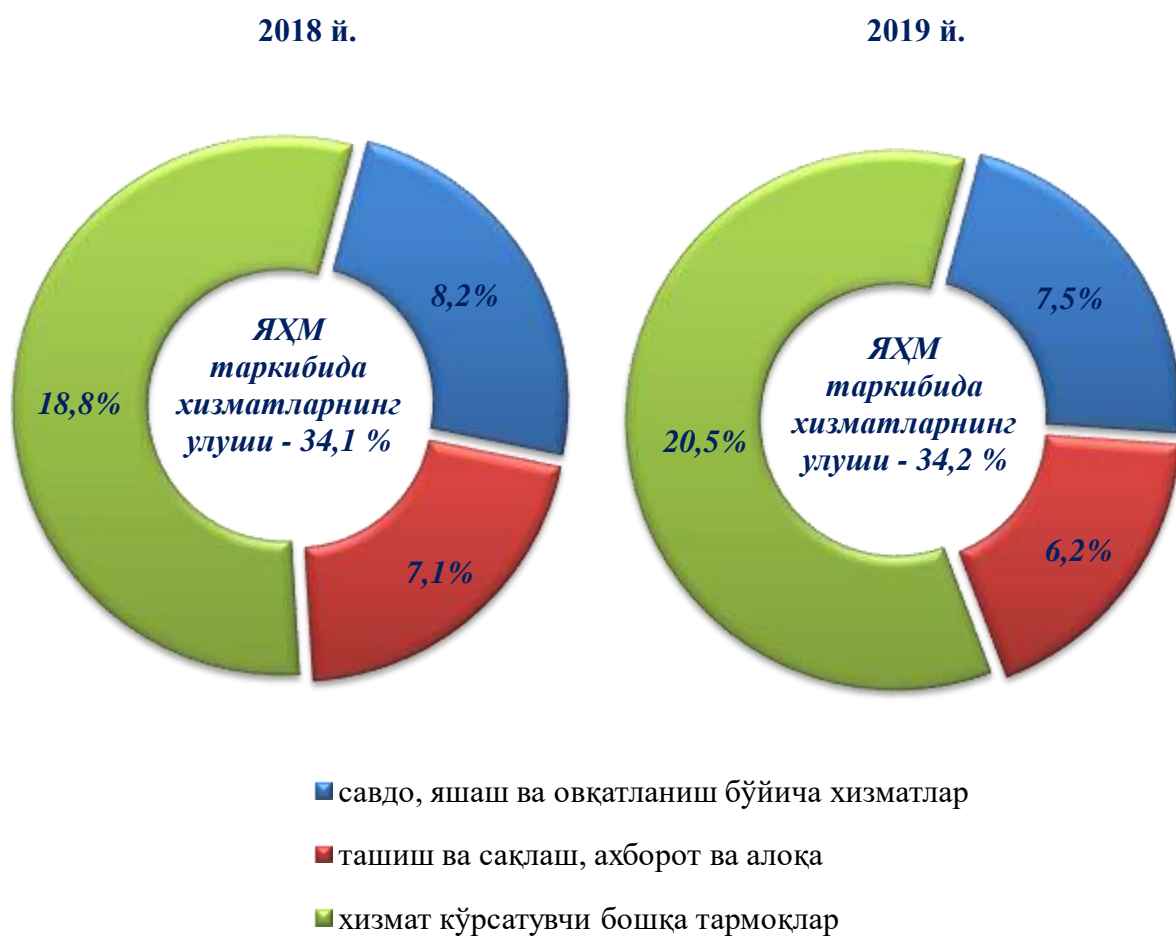
Қишлоқ, ўрмон ва балиқ хўжалиги ЯХМнинг тармоқлар бўйича таркибидаги улуши 5,8 % пунктга камайди ва ҳисобот йилида 35,0 % ни ташкил этди. Саноат (қурилишни қўшган ҳолда) тармоғининг улуши 5,7 % пунктга ўсди ва 30,8 % ни ташкил этди. Хизматлар соҳасининг ЯХМ таркибидаги улуши 2019 йилнинг январь-сентябрида 34,2 % ни ташкил этди ва 2018 йил (34,1 %) билан таққосланганда 0,1 % пунктга кўпайди.

Ялпи ҳудудий маҳсулотнинг тармоқлар бўйича таркиби
(январь–сентябрь ҳолатига, жамига нисбатан фоизда)



атланиш бўйича хизматларнинг ЯХМ таркибидаги улуши 7,5 % ни (2018 й. – 8,2 %), ташиш ва сақлаш, ахборот ва алоқа – 6,2 % ни (7,1 %), хизмат кўрсатувчи бошқа тармоқлар – 20,5 % ни (18,8 %) ташкил этди.

Хизматлар соҳасининг ялпи қўшилган қиймати таркиби
(2019 йил январь-сентябрь, жамига нисбатан фоизда)



Жорий йилнинг январь-сентябрь ойлари давомида дастлабки маълумотларга кўра ялпи ҳудудий маҳсулот аҳоли жон бошига 6 398,1 минг сўмни ташкил этди ва ўтган йилнинг (5 078,4 минг сўм) мос даврига нисбатан 4,2 фоизга ўсди. Шу билан бирга вилоятда йирик корхоналар иқтисодий фаолияти жадаллаши оқибатида ЯХМда кичик бизнес улуши 67,6 фоизни ташкил қилди.

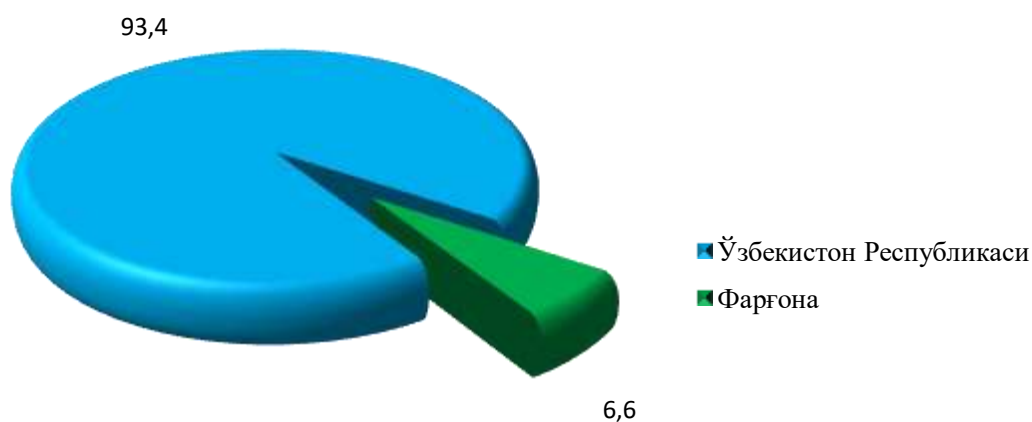
ЯХМда кичик бизнес улуши

(Январь-сентябрь ойлари, жамига нисбатан фоизда)



Ўзбекистон Республикаси бўйича ЯИМни шакллантиришда Фарғона вилоятининг қўшган хиссаси 6,6 % ни ташкил этиб, ўтган йилнинг шу даврига нисбатан 0,2 пунктга ошган.

ЯИМ да Фарғона вилоятининг улуши, фоизда



Ялпи ички (худудий) маҳсулот
январь-сентябрь ҳолатига

	<i>ЯҲМ млрд. сўм</i>			<i>Аҳоли жон бошига, минг сўм</i>		
	<i>2018й.</i>	<i>2019й.</i>	<i>%</i>	<i>2018й.</i>	<i>2019й.</i>	<i>%</i>
Ўзбекистон Республикаси	290 161,9	361 858,4	105,7	8 827,2	10 805,0	103,7
Қорақалпоғистон Республикаси	10 281,7	12 834,8	106,0	5 552,2	6 827,7	104,4
Андижон	17 527,5	22 963,7	106,9	5 782,4	7 435,2	104,9
Бухоро	15 068,4	19 120,3	104,3	8 033,5	10 034,8	102,7
Жиззах	8 186,6	10 377,9	105,1	6 131,8	7 611,8	103,0
Қашқадарё	19 973,8	26 309,0	102,8	6 297,3	8 127,1	100,7
Навоий	15 389,9	24 958,5	104,0	15 882,3	25 312,9	102,2
Наманган	12 624,4	16 506,6	107,2	4 643,5	5 950,0	105,1
Самарқанд	22 629,0	27 324,6	104,5	6 036,0	7 138,1	102,3
Сурхондарё	12 949,1	16 041,9	105,8	5 109,5	6 191,2	103,5
Сирдарё	5 705,7	7 595,7	103,8	6 950,6	9 088,0	101,9
Тошкент в.	27 352,6	36 478,5	107,3	9 515,3	12 517,9	105,8
Фарғона	18 500,1	23 724,8	106,1	5 078,4	6 398,1	104,2
Хоразм	10 812,7	13 569,4	106,6	5 957,1	7 350,7	104,9
Тошкент ш.	39 432,5	50 834,6	108,2	15 893,1	20 073,7	106,0