IX. ТРАНСПОРТ ВА АЛОҚА

Юк ташиш. 2019 йилнинг январь–сентябрида барча турдаги транспортлар томонидан 32,5 млн. тонна юк ташилган бўлиб, бу 2018 йилнинг январь–сентябрига нисбатан 104,9 фоизни ташкил қилди. Шу билан бирга юк айланмаси 1391,1 млн. тн–км.ни ташкил қилди ёки 2018 йилнинг январь–сентябрига нисбатан 98,59 фоизни ташкил қилди.

Транспорт турлари бўйича юк ташиш ва юк айланмаси

	2019 йил январь–сентябрь	*ўсиш суръати, фоиз ҳисобида*
Ташилган юклар, ***млн. тн.***	**32,5**	**104,9**
темир йўл транспортида	3,2	102,7
автомобиль транспортида	29,3	105,2
ҳаво транспортида, *минг тн.*	0,03	114,0
Юк айланмаси, ***млн.тн–км***	**1391,1**	**98,5**
темир йўл транспортининг	736,6	90,4
автомобиль транспортининг	654,5	109,7

Транспорт турлари бўйича юк ташиш таркиби
(юк ташишнинг умумий ҳажмига нисбатан, фоизда)



Магистрал темир йўл транспортида
асосий турдаги юкларни ташиш
(2019 йилнинг январь–сентябрь ҳолатига)

	минг тонна	*ўсиш суръати, фоиз ҳисобида*
Юклар – жами	**3178,2**	**102,7**
шу жумладан:		
нефть юклари	470,0	62,7
қора метал темир–терсаклари	81,9	108,5
кимёвий ва минерал ўғитлар	462,1	132,3
қурилиш юклари	60,0	160,9
цемент	35,5	43,5
пахта–толаси	-	-
дон ва янчилган дон маҳсулотлари	60,6	76,4
бошқа юклар	2008,1	116,5

Автомобиль транспортида 29,3 млн. тонна юк ташилган бўлиб, бу 2018 йилнинг январь–сентябрига нисбатан 5,2 фоизга кўпдир. Юк айланмаси 0,7 млрд. тн–км.ни ташкил қилиб, 9,7 фоизга кўпдир.

Якка тартибдаги тадбиркорларнинг автомобиль транспортидаги юк айланмаси 2018 йил январь–сентябрига нисбатан 4,2 фоизга кўпайди ва 0,4 млрд. тн–км.ни ташкил қилди. Автомобиль транспорти юк айланмасининг умумий ҳажмида якка тартибдаги юк ташувчиларнинг улуши 56,0 фоизни (2018 йилнинг январь–сентябрида 58,9 фоизни) ташкил этди,

Ҳаво транспорти орқали 0,035 минг тонна юк жўнатилган бўлиб, бу 2018 йилнинг январь–сентябрига нисбатан 14,0 фоизга кўпдир.

Йўловчи ташиш. Барча транспорт турларида ташилган йўловчилар сони 2018 йилнинг январь–сентябрига нисбатан 1,4 фоизга кўпайди ва 317,9 млн. кишига етди. Йўловчи ташиш айланмаси 1,4 фоизга кўпайиб, 7,1 млрд. йўловчи–км.ни ташкил этди.

Йўловчи ташишнининг
ўтган йилнинг мос даврига нисбатан ўсиш суръати
(фоиз ҳисобида)

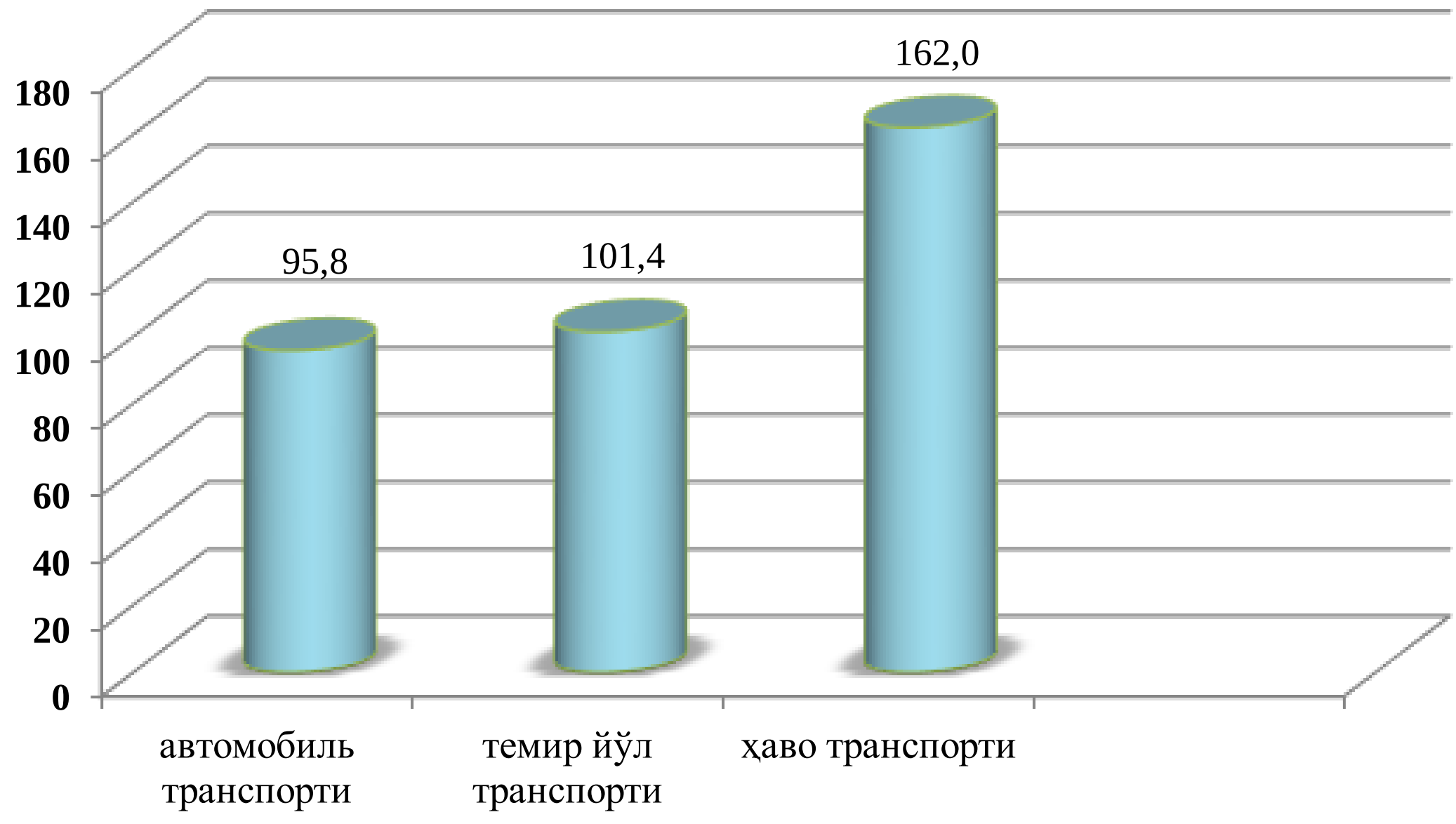

Транспорт турлари бўйича
йўловчи ташиш ва йўловчи айланмаси

	2019 йил январь–сентябрь	*жамига нисбатан, фоиз ҳисобида*	*ўсиш суръати, фоиз ҳисобида*
Ташилган йўловчилар, ***млн. киши***	**317,9**	**100,0**	**101,4**
темир йўл транспортида	1,0	0,3	95,8
автомобиль транспортида	316,8	99,7	101,4
ҳаво транспортида	0,06	0,02	162,0
Йўловчи айланмаси, ***млн. йўловчи–км***	**7092,3**	**100,0**	**101,4**
темир йўл транспортининг	121,4	1,7	94,5
автомобиль транспортининг	6970,9	98,3	101,5

Йўловчи ташишда энг катта фоиз хаво транспортига тўғри келиб, 162,0 фоизни ташкил қилди.

Темир йўл транспортида йўловчилар жўнатиш 4,2 фоизга камайиб, 1,0 млн. йўловчини ташкил этди, йўловчи айланмаси 5,5 фоизга камайди ва 121,4 млн. йўловчи–км.ни ташкил этди.

Йўловчи ташиш

(2019 йил январь-сентябрида, ўтган йилнинг мос даврига нисбатан фоизда)

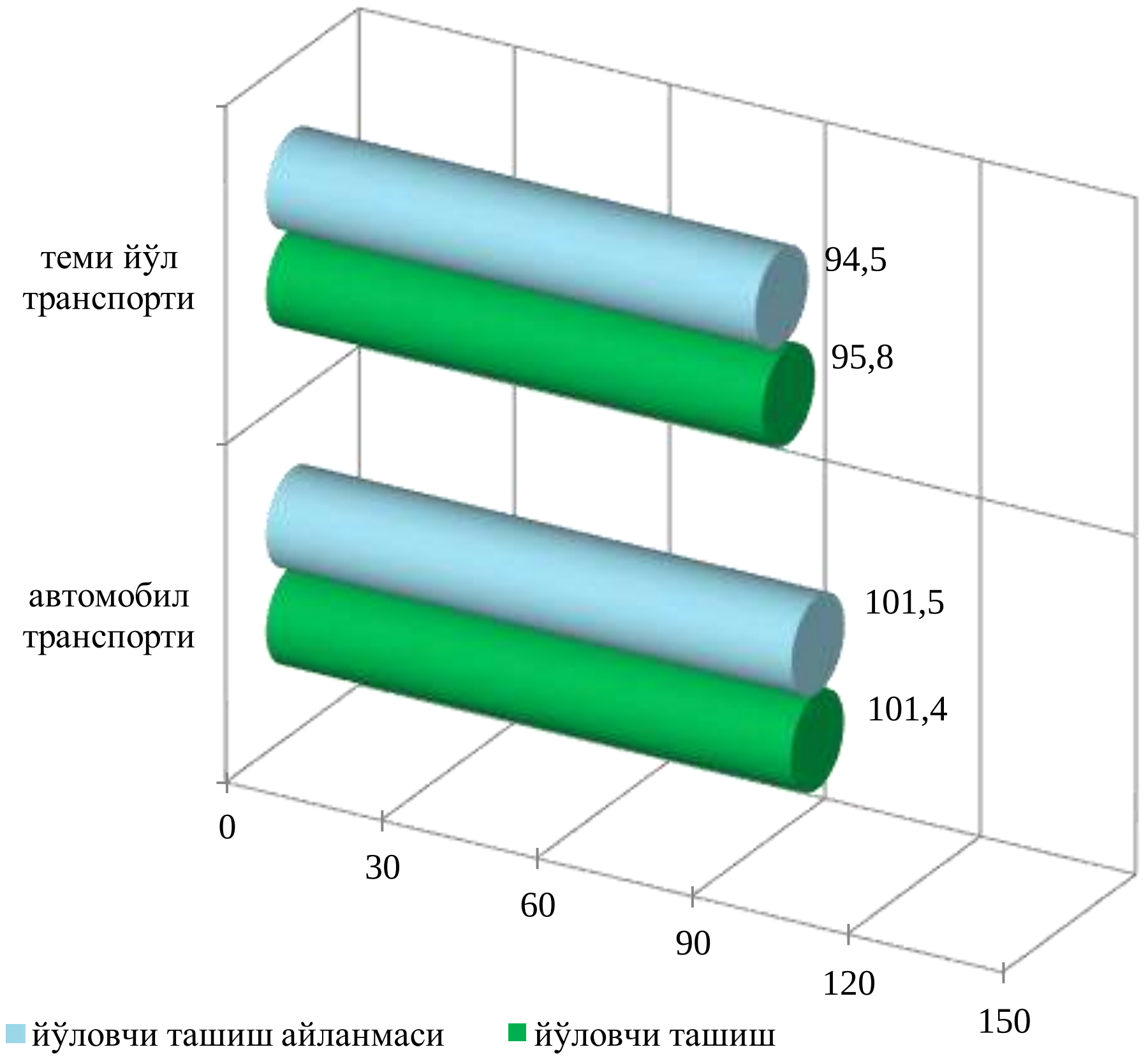

Ҳаво транспорти орқали 62,288 мингта йўловчи жўнатилиб, бу кўрсаткич 2018 йилнинг январь–сентябрига нисбатан 162,0 фоизни ташкил этди.

Якка тартибдаги тадбиркорларнинг автомобиль транспортидаги йуловчи айланмаси 2018 йил январь–сентябрига нисбатан 1,7 фоизга кўпайди ва 6,2 млрд. йул–км.ни ташкил қилди. Автомобиль транспорти йуловчи айланмасининг умумий ҳажмида якка тартибдаги йуловчи ташувчиларнинг улуши 88,6 фоизни (2018 йилнинг январь–сентябрида 88,4 фоизни) ташкил этди.

Ҳудудлар бўйича транспор хизмалари сохасида кичик тадбиркорлик улушлари

(2019 йил январь-сентябрь холатига, жамига нисбатан, фоизда)

	Юк ташиш		*Юк айланмаси*	
	2018 йил январь–сентябрь	***2019 йил январь–сентябрь***	***2018 йил январь–сентябрь***	***2019 йил январь–сентябрь***
Фарғона вилояти	**94,0**	**93,2**	**95,3**	**95,5**
шахарлар:				
Фарғона	94,1	94,3	91,6	92,7
Кўқон	89,7	86,6	95,3	94,8
Кувасой	87,0	81,7	95,1	93,7
Марғилон	98,3	98,5	99,5	99,5
туманлар:				
Олтиариқ	98,0	98,4	98,5	99,2
Қўштепа	94,2	94,1	98,1	98,1
Боғдод	95,9	96,1	98,0	98,2
Бувайда	94,8	94,8	98,1	98,1
Бешариқ	92,5	92,4	98,0	98,0
Қува	97,7	97,7	99,3	99,3
Учкўприк	97,4	97,5	98,0	98,6
Риштон	91,6	89,4	87,1	87,0
Сўх	91,2	91,1	98,5	98,5
Тошлоқ	96,5	96,5	95,1	95,3
Ўзбекистон	95	95,2	96,8	96,9
Фарғона	93,9	95,9	95,8	98,3
Данғара	94,3	94,1	94,8	95,9
Фурқат	98,4	98,5	98,7	98,8
Ёзёвон	95,5	95,5	97,4	97,5

Ҳудудлар бўйича транспор хизмалари сохасида кичик тадбиркорлик улушлари

(жамига нисбатан, фоизда)

	Йўловчи ташиш		*Йўловчи айланмаси*	
	2018 йил январь–сентябрь	*2019 йил январь–сентябрь*	*2018 йил январь–сентябрь*	*2019 йил январь–сентябрь*
Фарғона вилояти	**92,8**	**94,1**	**94,9**	**95,8**
шахарлар:				
Фарғона	80,8	92,9	90,3	94,2
Кўқон	81,7	83,3	91,0	89,2
Кувасой	96,3	96,4	97,0	97,9
Марғилон	99,4	99,6	98,7	99,9
туманлар:				
Олтиарик	99,0	99,0	98,1	99,1
Қўштепа	88,6	97,2	98,0	98,9
Боғдод	99,2	99,1	97,9	98,8
Бувайда	99,3	99,2	98,4	99,4
Бешарик	97,6	97,2	97,2	98,1
Кува	99,2	98,8	98,2	99,2
Учкўприк	97,6	96,6	95,4	94,7
Риштон	98,3	98,7	95,7	96,4
Сўх	97,9	80,4	98,1	99,1
Тошлоқ	96,2	94,4	93,7	93,9
Ўзбекистон	98,6	95,6	98,1	99,0
Фарғона	99,4	99,4	98,4	99,4
Данғара	99,3	99,4	98,2	99,2
Фурқат	99,0	99,0	98,1	99,0
Ёзёвон	97,8	97,8	97,8	98,6