

V. КОРХОНА ВА ТАШКИЛОТЛАРНИНГ МОЛИЯВИЙ НАТИЖАЛАРИ

Фойда. Ҳисобот маълумотларига кўра, 2019 йилнинг январь-ноябрь ойларида иқтисодиёт тармоқларида корхона ва ташкилотлар томонидан 861 880,7 млн. сўм миқдорда якуний молиявий натижа олинди.

2018 йилнинг шу даврига нисбатан солиштирганимизда, фойда ҳажми 2018 йил январь-ноябрь ойларида 449 647,2 млн. сўм фойда билан якунланган, 2019 йил жорий даврда фойда 861 880,7 млн. сўмни ташкил этди.

2019 йилнинг январь-ноябрь ойларида иқтисодий фаолият турлари бўйича якуний молиявий натижалари

	Фойда, зарар (-), млн. сўм	2018 йилнинг январь-ноябрга нисбатан %да
Жами¹⁾	861 880,7	191,7
Ишлаб чиқарадиган саноат	764 925,9	2,1 м.
Электр, газ, буғ билан таъминлаш ва ҳавони кондициялаш	-1 103,4	
Қурилиш	4 141,3	153,5
Савдо	37 218,5	83,6
Ташиш ва сақлаш	43 904,5	119,1
Яшаш ва овқатланиш бўйича хизматлар	3,2	158,9
Ахборот ва алоқа	12,8	68,7
Молиявий ва сугурта фаолияти		
Кўчмас мулк билан операциялар	5 852	119,3
Профессионал, илмий ва техник фаолият	2,5	
Бошқариш бўйича фаолият ва ёрдамчи хизматлар кўрсатиш	14,1	4,1 м.
Соғлиқни сақлаш ва ижтимоий хизматлар кўрсатиш	6 248	133,4
Бошқалар	661,3	132,2

¹⁾Бюджет ва бошқа нотижорат ташкилотлар, маҳсулот ишлаб чиқарувчи қишлоқ хўжалик корхоналари, фермер ва деҳқон хўжаликлари, сугурта ташкилотлари, банклар, кичик корхоналар ва микрофирмаларсиз.

2019 йилнинг январь-ноябрь ойларида ўтган йилнинг шу даврига нисбатан солиштирганимизда, фойданинг асосий ўсиши “Ўзбекнефтегаз” АЖ (320,2 млрд. сўм), “Ўзкимёсаноат” АЖ (210,5 млрд. сўм), “Сув хужалиги вазирлиги” (2,5 млрд. сўм), “Иссиқлик электр станциялари” АЖ (1,2 млрд. сўм), га тўғри келади.

**2019 йилнинг январь-ноябрь ойларида ҳудудлар кесимида
якуний молиявий натижалари**

	<i>Фойда, зарар(-), млн. сўм</i>	<i>2018 йилнинг январь-ноябрга нисбатан % да</i>
Фарғона вилояти¹⁾	861 880,7	191,7
<i>шаҳарлар:</i>		
Фарғона	595 633,4	8,8 м.
Қўқон	7 993,4	15,2
Қувасой	128 642,9	62,1
Марғилон	9 423,2	2,8 м.
<i>туманлар:</i>		
Олтиариқ	182,4	129,6
Қўштепа		
Бағдод	19 763,9	2,9 м.
Бувайда		
Бешариқ	1 168,5	106,9
Қува	9 569,8	3,3 м.
Учкўприк	1 422,8	76,2
Риштон	6 442	155,9
Сўх		
Тошлоқ	72 797,8	77,7
Ўзбекистон	1 320,1	3,6
Фарғона т.	3 881,9	88,4
Данғара	1 360,2	153,8
Фурқат	-28,5	-
Ёзёвон	2 306,8	121,6

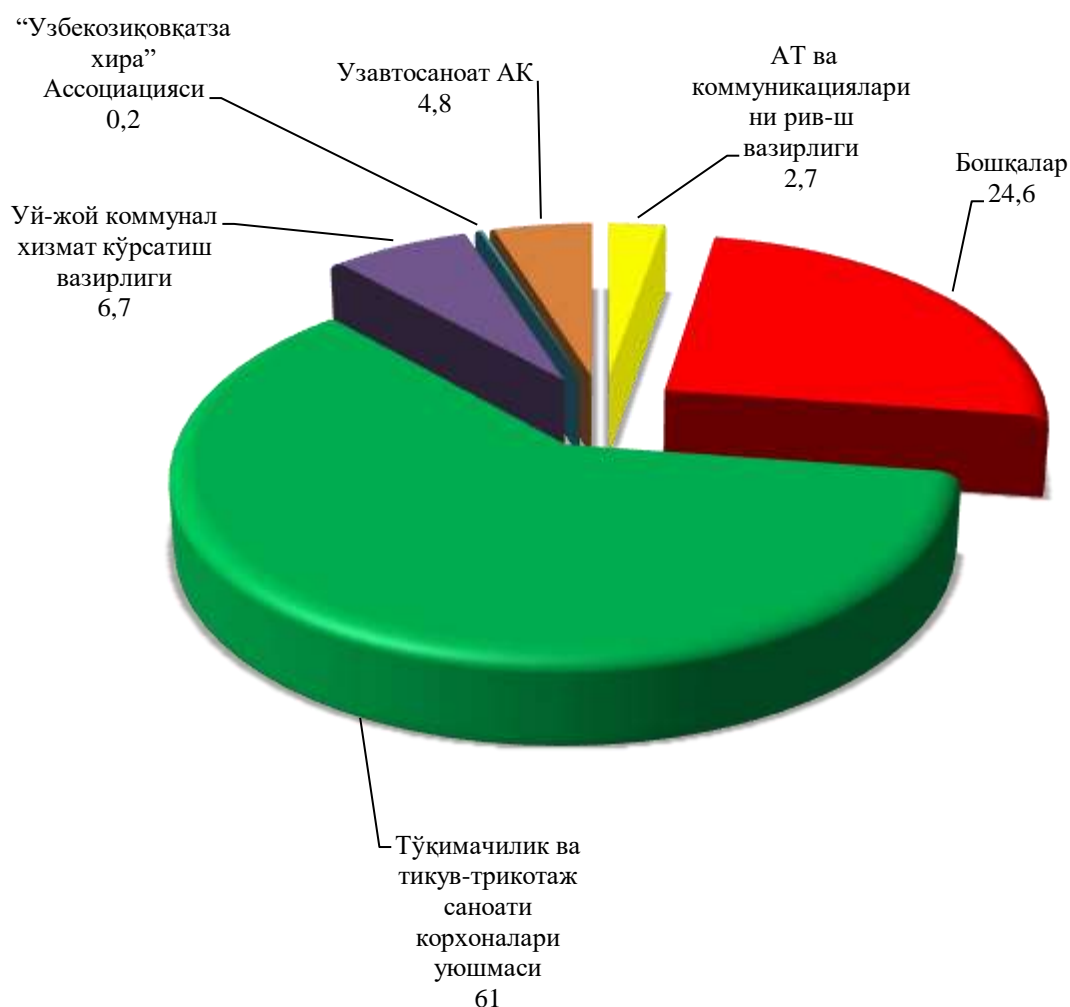
Ҳудудлар кесимида фойданинг асосий қисми Фарғона шаҳар – 595 633,4 млн. сўм (жами фойданинг 69,1 фоизи) Қувасой шаҳар 128 642,9 млн. сўм (14,9 %) ҳамда Тошлоқ тумани 72 797,8 млн. сўм (8,5 %) га тўғри келади.

¹⁾Бюджет ва бошқа нотижорат ташилотлар, маҳсулот ишлаб чиқарувчи қишлоқ хўжалик корхоналари, фермер ва деҳқон хўжаликлари, сугурта ташилотлари, банклар, кичик корхоналар ва микрофирмаларсиз

Зарар. Йилнинг январь-ноябрь ойларида 10 та корхона ва ташкилотлар 48,0млрд. сўм зарарга йўл қўйди.

Зарарнинг асосий қисми, тўқимачилик ва тикув-трикотаж саноати корхоналари уюшмаси – 29,3 млрд. сўм (вилоят бўйича жами зарарнинг 61 %), Уй-жой коммунал хизмат кўрсатиш вазирлиги 3,2 млрд. сўм (6,7 %), ”Узавтосаноат” АК 2,3 млрд. сўм (4,8 %), Ахборот технологиялари ва коммуникациялари ривожлантириш 1,3 млрд. сўм (2,7 %), “Ўзбекизоқовқатзахира” Ассоциацияси 0,1 млрд. сўм (0,2 %) корхоналарига тўғри келади.

**2019 йилнинг январь-август ойларида зарар кўрган корхона
ва ташкилотларнинг молиявий натижалари**
(жамига нисбатан % да)



Корхона ва ташкилотларнинг дебиторлик ва кредиторлик қарздорлиги ҳолати¹⁾

2019 йил 1 декабрь ҳолатига дебитор қарздорликнинг умумий ҳажми 2 520,6 млрд. сўмни ташкил қилди, шундан муддати ўтган 13,4 млрд. сўм ёки жами қарздорликнинг 0,5 фоизи.

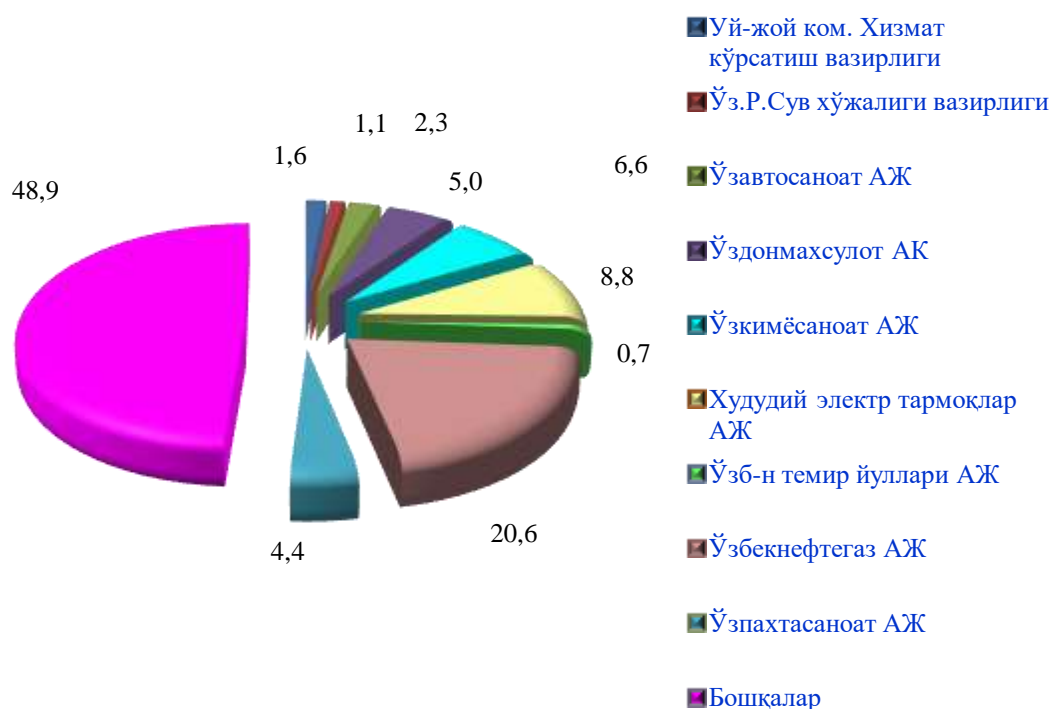
Муддати ўтган дебитор қарздорлик 2018 йилнинг 1 декабрь нисбатан солиштирганимизда 23,6 фоизга камайган.

2019 йил 1 декабрь ҳолатига ҳудудлар кесимида дебитор қарздорлик

	Дебитор қарздорлик, млн. сўм	2018 йилнинг январь-ноябрга нисбатан % да
Фарғона вилояти	2 520 587,6	128,6
<i>шаҳарлар:</i>		
Фарғона	1 573 229,2	121,1
Қўқон	253 146,9	136,4
Қувасой	89 282,1	112,0
Марғилон	30 523,3	145,5
<i>туманлар:</i>		
Олтиариқ	6 863,3	661,0
Қўштепа		
Бағдод	65 903,8	176,3
Бувайда		
Бешариқ	23 832,4	536,2
Қува	29 614,0	220,2
Учкўприк	5 501,6	158,8
Риштон	19 381,5	80,2
Сўх		
Тошлоқ	341 072,4	128,7
Ўзбекистон	17 052,4	474,1
Фарғона т.	23 111,3	413,1
Данғара	2 035,6	69,8
Фуркат		
Ёзёвон	40 037,8	300,5

¹⁾Бюджет ва бошқа нотижорат ташкилотлар, маҳсулот ишлаб чиқарувчи қишлоқ хўжалик корхоналари, фермер ва деҳқон хўжаликлари, сугурта ташкилотлари, банклар, кичик корхоналар ва микрофирмаларсиз.

2019 йил 1 декабрь ҳолатига вазирлик ва идораларнинг дебитор қарздорлиги
(жамига нисбатан % да)



Энг кўп дебитор қарздорлик “Ўзбекнефтегаз” АЖ корхоналари – 518,8 млрд. сўм (вилоят бўйича жами қарздорликдан 20,6 %), “Худудий электр тармоқлари” АЖ – 221,1 млрд. сўм. (8,8 %), “Ўзкимёсаноат” АЖ – 165,7 млрд. сўм (6,6 %), “Ўзавтосаноат” АЖ – 58,3 млрд. сўм (2,3 %), “Ўзпахтасаноат” АЖ – 110,2 млрд. сўм (4,4 %) кузатилмоқда.

Иқтисодиёт тармоқлари, ҳудудларда ва идораларда муддати ўтган қарздорликни тугатиш бўйича тизимли ишлар ташкиллаштирилганлиги натижасида, муддати ўтган дебитор қарздорликнинг ўсиш суръати камайиб бормоқда.

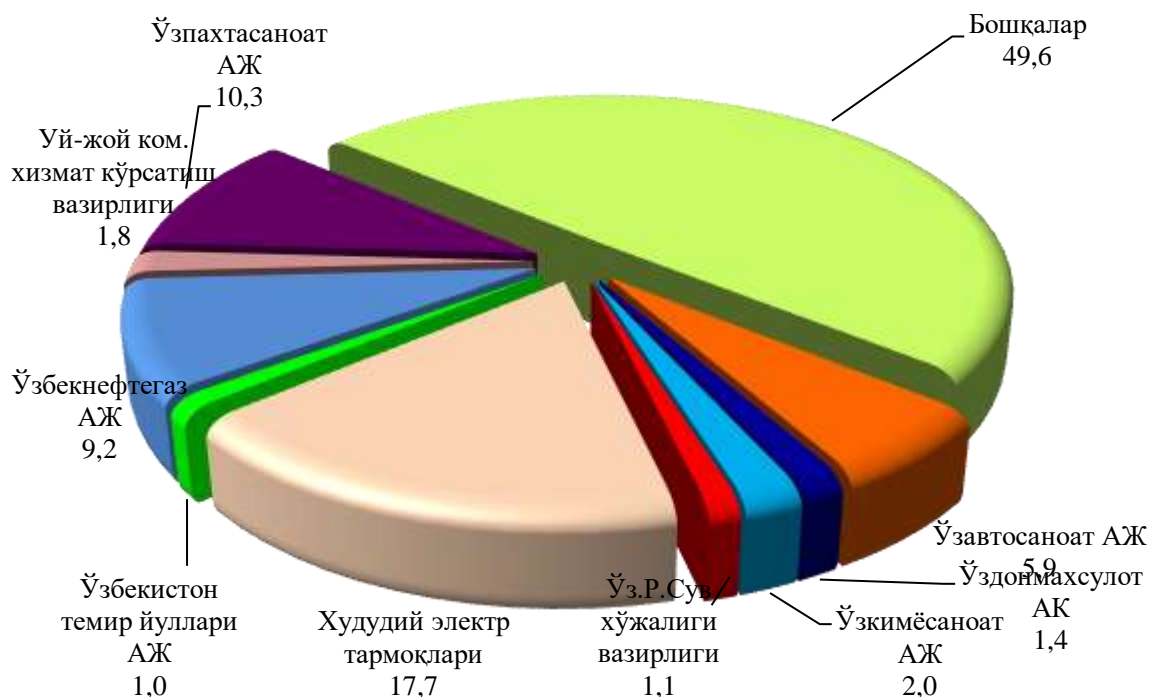
2019 йил 1 декабрь ҳолатига кредитор қарздорликнинг умумий ҳажми 2 524,5 млрд. сўм, ундан муддати ўтган – 16,3 млрд. сўм ёки жами кредитор қарздорликнинг 0,6 % ини ташкил этди.

2019 йил 1 декабрь ҳолатига ҳудудлар кесимида кредитор қарздорлик

	<i>Кредитор қарздорлик, млн. сўм</i>	<i>2018 йилнинг январь-ноябрга нисбатан % да</i>
Фарғона вилояти¹⁾	2 524 488,3	93,6
<i>шаҳарлар:</i>		
Фарғона	933 160,1	74,4
Қўқон	487 715,8	149,0
Қувасой	42 335,9	70,0
Марғилон	9 101,5	111,6
<i>туманлар:</i>		
Олтиариқ	287,0	81,8
Қўштепа		
Бағдод	78 263,5	88,5
Бувайда		
Бешариқ	55 427,0	96,6
Қува	59 312,9	90,7
Учкўприк	5 466,0	92,1
Риштон	28 763,0	90,4
Сўх		
Тошлоқ	742 423,8	102,2
Ўзбекистон	31 084,1	75,6
Фарғона т.	4 904,8	229,9
Данғара	2 509,2	90,1
Фурқат	28,5	5,7
Ёзёвон	43 705,3	177,3

¹⁾Бюджет ва бошқа нотижорат ташилотлар, маҳсулот ишлаб чиқарувчи қишлоқ хўжалик корхоналари, фермер ва деҳқон хўжаликлари, суғурта ташилотлари, банклар, кичик корхоналар ва микрофирмаларсиз

2019 йил 1 декабрь ҳолатига вазирлик ва идораларнинг кредитор қарздорлиги
(жамига нисбатан % да)



Энг кўп кредитор қарздорлик “Худудий электр тармоқлари” АЖ – 447,0 млрд. сўм (вилоят бўйича жами кредитор қарздорликдан 17,7 %), “Ўзбекнефтегаз” АЖ – 231,2 млрд. сўм (9,2 %), “Ўзпахтасаноат” АК – 261,0 млрд. сўм (10,3 %) кузатилди.

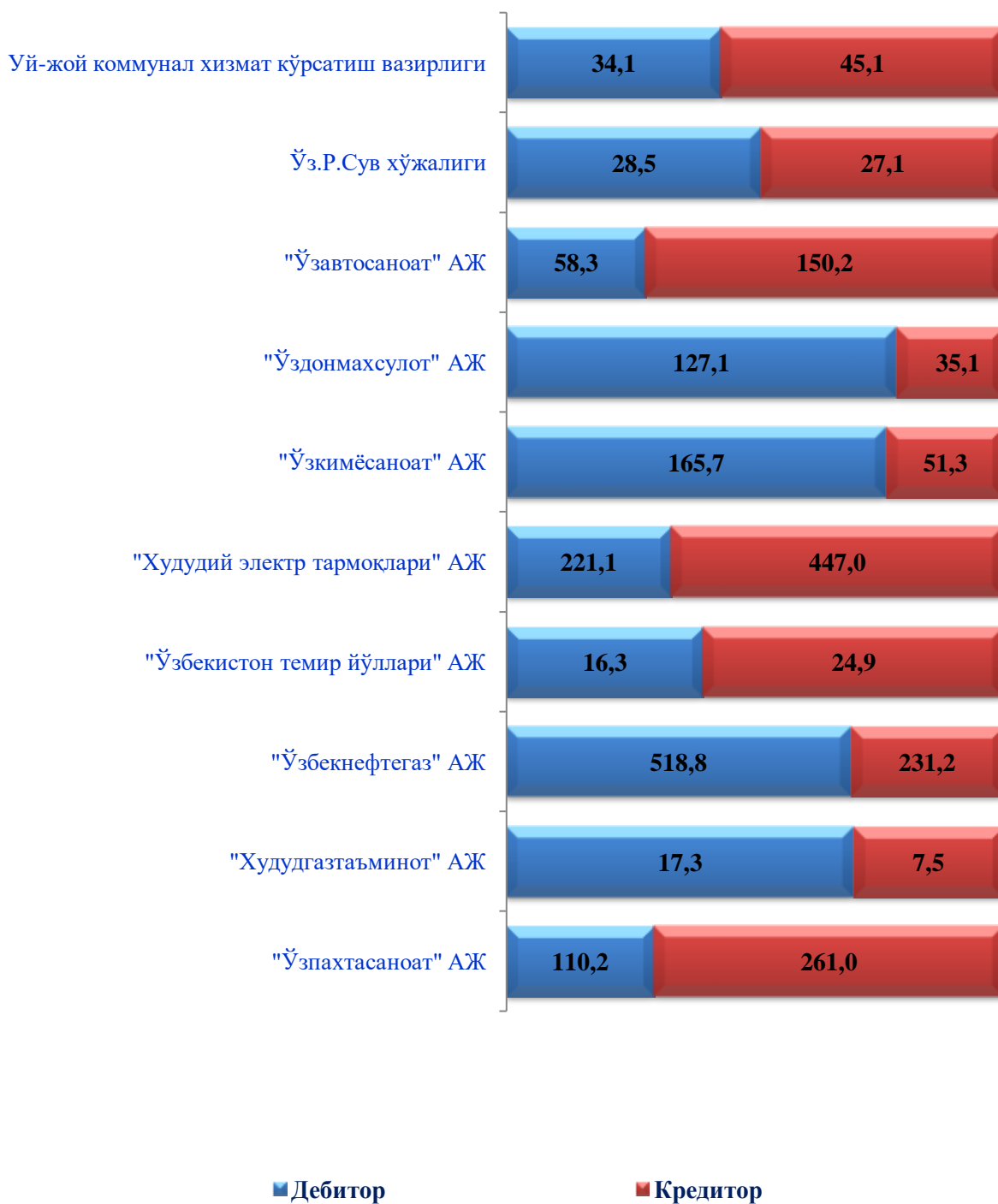
**2019 йил 1 декабрь ҳолатига иқтисодий фаолият турлари бўйича муддати ўтган
кредитор қарздорликнинг таркиби**

млн.сўм

	Жами, млн. сўм	ундан:				Мудда ти ўтган қарз- дорлик -нинг улуши, % да
		етказиб берувчи лар ва пудратчи ларга	олинган аванс- лар	давлат мақсадли фонд- ларига тўловлар	ички идора- вий	
Жами	16344,3	13625,6	724,0			
Ишлаб чиқарадиган саноат	2369,4	1926,8				14,5
Электр, газ, буғ билан таъминлаш ва ҳавони кондициялаш	10906,1	10906,1				66,7
Қурилиш	2993,2	727,4	718,3			18,3
Кўчмас мулк билан операция	75,6	65,3	5,7			0,5

Алоҳида хўжалик бошқарув органларининг дебитор ва кредитор қарздорлиги

млрд. сўм



Хўжалик бошқарув органларида жами кредитор қарздорликнинг дебиторлик қарздорликка нисбатан қуйидаги маълумотлар билан тавсифланади:

	<i>Кредитор қарздорликнинг дебиторликдан ошиши</i>	
	<i>Млрд. сўм</i>	<i>Дебиторга нисбатан % да</i>
«Худудий электр тармоқлари» АЖ	447,0	2,0 м.
«Ўзпахтасаноат» АЖ	261,0	2,4 м.
«Ўзавтосаноат» АЖ	150,2	2,6 м.
Уй-жой коммунал хизмат кўрсатиш вазирлиги	45,1	132,2
«Ўзбекистон темир йуллари» АЖ	24,9	152,7

Жами кредитор қарздорликнинг дебитордан ошиши “Худудий электр тармоқлари” АЖ - 447 млрд. сўмга (2,0 м.), “Ўзпахтасаноат” АЖ – 261,0 млрд. сўмга (2,4 м.), “Ўзавтосаноат” АЖ – 150,2 млрд. сўмга (2,6 м.), Уй-жой коммунал хизмат кўрсатиш вазирлиги – 45,1 млрд. сўмга (132,2 %), “Ўзбекистон темир йуллари” АЖ – 24,9 млрд. сўмга (152,7 %) вазирликларида кузатилди. Бу корхонанинг молиявий барқарорлигига салбий таъсир этиши мумкин.