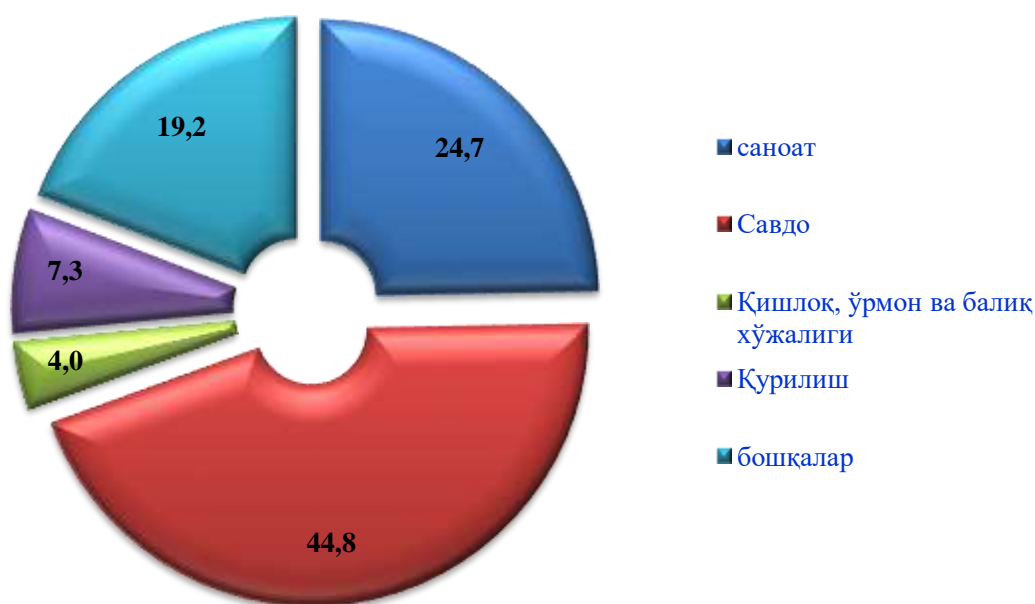


VI. КИЧИК БИЗНЕС ВА ХУСУСИЙ ТАДБИРКОРЛИК

Кичик бизнес ва хусусий тадбиркорликни ривожлантиришни ҳар томонлама қўллаб-қувватлаш ва рағбатлантириш, уларнинг фаолияти учун қулай муҳит яратиш борасида амалга оширилаётган тадбирлар 2019 йилнинг январь–декабрь ойлари давомида 6 712 та кичик бизнес субъектларини (деҳқон ва фермер хўжаликларисиз) ташкил этиш имконини берди (2018 йилнинг шу даврига нисбатан 1,8 марта кўпдир).

**Янги ташкил этилган кичик бизнес субъектлари сонининг
иқтисодий фаолият турлари бўйича тақсимланиши**
2019 йил январь–декабрь ҳолатига, жамига нисбатан фоизда



Энг кўп кичик бизнес субъектлари савдо тармоғида 3 006 та (жами ташкил этилган субъектларнинг 44,8 фоизи), саноат соҳасида 1 660 та (24,7 фоизи), қишлоқ, ўрмон ва балиқчилик хўжалигида 267 та (4,0 фоизи) ва қурилишда 493 та (7,3 фоизи) ташкил этилган.

2019 йилнинг январь–декабрь ҳолатига кичик бизнес субъектларини (деҳқон ва фермер хўжаликларисиз) сони 29 599 та (ўтган йилнинг шу даврида 23 542 та) ташкил этди. Шундан фаолият кўрсатаётганлари эса 29 300 тани (жамига нисбатан 98,9 фоиз) ташкил этди.

2020 йил 1 январь ҳолатига рўйхатдан ўтган кичик бизнес субъектлар сони
(деҳқон ва фермер хўжаликларисиз)

бирлик

	<i>рўйхатдан ўтган</i>	<i>фаолият қўрсатаётган</i>	<i>фаолият қўрсатмаётган</i>	<i>йил бошидан янги ташкил этилган</i>	<i>йил бошидан тугати лган</i>
Жами	29 599	29 300	299	6 712	650

туманлар:

Олтиариқ	1 316	1 313	3	387	28
Куштөпа	912	897	15	204	19
Бағдод	957	950	7	245	28
Бувайда	1 317	1 302	15	318	29
Бешариқ	814	796	18	204	22
Қува	1 277	1 223	54	406	47
Учқўприқ	1 607	1 554	53	324	20
Риштон	817	793	24	260	39
Сўх	651	651	-	92	2
Тошлоқ	1 302	1 293	9	274	25
Ўзбекистон	1 294	1 283	11	314	46
Фарғона	1 020	994	26	330	39
Данғара	1 443	1 435	8	333	33
Фурқат	652	648	4	154	10
Ёзёвон	550	549	1	125	36

шаҳарлар:

Фарғона	5 383	5 369	14	1 061	92
Қўқон	4 169	4 145	24	802	103
Қувасой	898	892	6	229	11
Марғилон	3 220	3 213	7	650	21

Кичик бизнес субъектлари тўғрисида маълумот (ДФХсиз)

2020 йилнинг 1 январь ҳолатига



2019 йилнинг январь–декабрда кичик бизнес ва хусусий тадбиркорлик субъектлари томонидан:

– 5 557,8 млрд. сўмлик инвестициялар (умумий инвестициялар ҳажмининг 60,6 фоизи) ўзлаштирилди ва 2018 йилнинг январь–декабрга нисбатан ўсиш суръати 157,4 фоизни ташкил қилди;

– 3 560,3 млрд. сўмлик қурилиш ишлари (қурилиш ишлари умумий ҳажмининг 87,6 фоизи) бажарилди ва 2018 йилнинг январь–декабрга нисбатан ўсиш суръати 110,4 фоизни ташкил қилди;

– саноат маҳсулоти ишлаб чиқариш ҳажми 8 490,3 млрд. сўмни (жами саноат ишлаб чиқариш ҳажмидаги улуши 43,6 фоизи ташкил этади) ташкил этиб, ўтган йилнинг мос даврига нисбатан 140,5 фоизга ўсди;

8 102,0 млрд. сўмлик хизматлар кўрсатилиб (вилоят жами хизматлар ҳажмининг 71,8 фоизи), 2018 йилнинг январь–декабрга нисбатан ўсиш суръати 105,3 фоизни ташкил қилди;

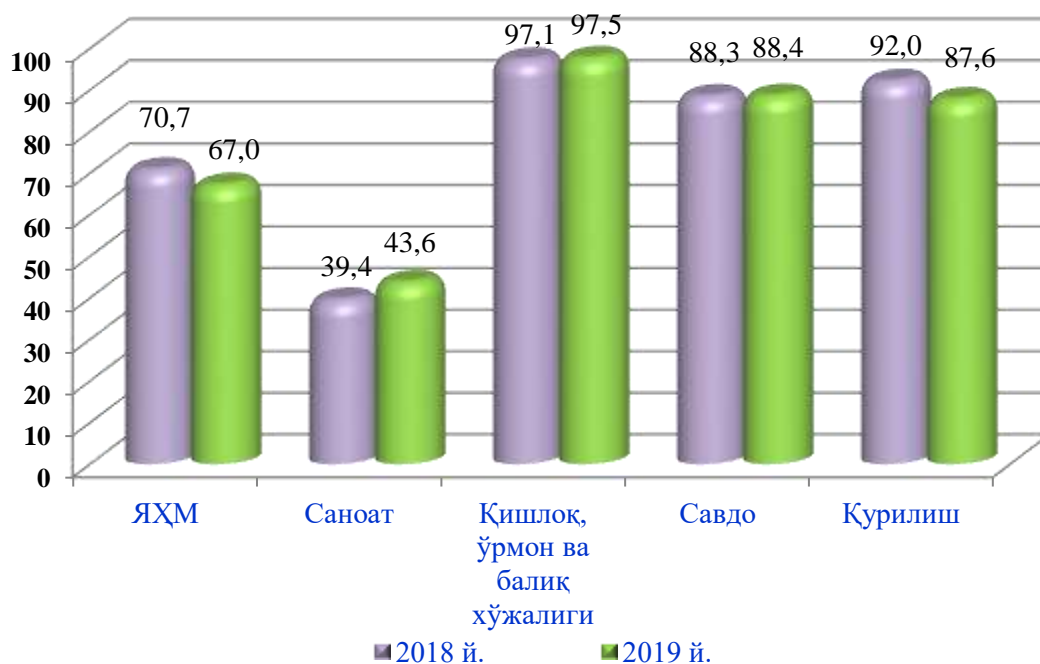
– чакана товар айланмаси умумий ҳажмининг 88,4 фоизи ёки 11 944,2 млрд. сўми (ўсиш суръати 105,1 фоизни ташкил қилди) шакллантирилди;

– 307,1 млн. АҚШ доллари (умумий экспорт ҳажмининг 53,5 фоизи) миқдорида маҳсулотлар (товар ва хизматлар) экспорт қилинди, 652,3 млн. АҚШ доллари (умумий импорт ҳажмининг 77,3 фоизи) миқдорида маҳсулотлар (товар ва хизматлар) импорт қилинди;

– автомобил транспорти юк айланмасининг 8,7 фоизга (вилоят жами автомобил транспорти юк айланмасининг 96,6 фоизи), йўловчи айланмасининг эса 2,1 фоизга (умумий йўловчи айланмасининг 96,1 фоизи) кўпайиши таъминланди.

2019 йилнинг январь–декабрда кичик бизнес ва хусусий тадбиркорликнинг ЯХМдаги улуши 67,0 фоизни, саноатда – 43,6 фоизни, қишлоқ, ўрмон ва балиқ хўжалигида – 97,5 фоизни, қурилишда – 87,6 фоизни, чакана савдода – 88,4 фоизни ташкил қилган.

Кичик бизнес ва хусусий тадбиркорликнинг улуши
(2019 йил январь-декабрь, фоизда)



Кичик тадбиркорликнинг ЯХМдаги улушининг пасайиши динамикаси январ - декабр ҳолатига, %

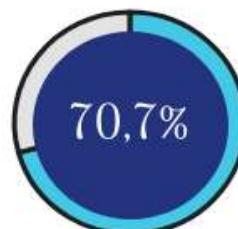
2019 йилнинг январ - декабрида кичик тадбиркорликнинг ЯХМдаги улуши 67,0 %ни ташкил қилди. (2018 - йилнинг январ - декабрида 70,7 %).

2019 й.



ЯХМ таркибида пасайиш йирик корхоналар улуши ошиши билан тушунтирилади.

2018 й.





Кичик тадбиркорлик субъектлари томонидан 2019 йилнинг январь- декабрида



Худудлар бўйича иқтисодиёт тармоқларида кичик тадбиркорлик улушлари
(2019 йил январь-декабрь ҳолатига, жамига нисбатан, фоизда)

	<i>ЯХМ</i>		<i>Саноат ишлаб чиқариш</i>		<i>Қишлоқ, ўрмон ва балиқ хўжалиги</i>		<i>Асосий капиталга киритилган инвестициялар</i>	
	<i>2018й.</i>	<i>2019й.</i>	<i>2018й.</i>	<i>2019й.</i>	<i>2018й.</i>	<i>2019й.</i>	<i>2018й.</i>	<i>2019й.</i>
Вилоят	70,7	67,0	39,4	43,6	97,1	97,5	54,3	60,6
<i>шаҳарлар:</i>								
Фарғона	х	х	10,5	28,6	98,4	97,7	31,1	36,7
Қўқон	х	х	14,6	28,2	99,6	99,8	47,5	43,8
Қувасой	х	х	17,2	32,0	94,5	94,7	53,4	43,3
Марғилон	х	х	100,0	84,4	100,0	100,0	81,1	94,0
<i>туманлар:</i>								
Олтиариқ	х	х	100,0	100,0	99,6	99,7	47,0	74,9
Қўштепа	х	х	100,0	100,0	99,1	99,2	75,7	77,8
Бағдод	х	х	44,3	58,2	83,1	87,9	45,5	78,3
Бувайда	х	х	100,0	100,0	99,5	99,9	85,7	87,7
Бешариқ	х	х	43,7	65,7	99,6	99,8	21,6	12,1
Қува	х	х	69,5	55,8	99,6	99,8	69,9	88,9
Учкўприк	х	х	92,4	95,5	99,1	99,6	73,6	91,6
Риштон	х	х	46,2	62,1	99,7	99,9	44,5	61,4
Сўх	х	х	100,0	100,0	84,5	88,6	31,9	38,9
Тошлоқ	х	х	28,8	13,8	99,5	99,7	68,3	80,7
Ўзбекистон	х	х	65,4	89,5	99,5	99,8	62,5	96,3
Фарғона	х	х	97,7	89,3	79,4	87,0	82,2	82,8
Данғара	х	х	100,0	100,0	99,1	99,9	75,2	90,6
Фурқат	х	х	57,6	100,0	99,8	99,9	64,7	82,3
Ёзёвон	х	х	100,0	100,0	99,5	99,7	55,1	41,5

давоми

	Қурилиш ишлари		Кўрсатилган хизматлар жами		Чакана товар айланмаси	
	2018й.	2019й.	2018й.	2019й.	2018й.	2019й.
Вилоят	92,0	87,6	74,6	71,8	88,3	88,4
<i>шаҳарлар:</i>						
Фарғона	90,8	90,3	48,3	45,7	75,0	75,0
Қўқон	61,7	68,7	91,8	88,8	82,4	82,6
Қувасой	98,0	95,9	98,1	95,7	93,2	95,4
Марғилон	100,0	99,9	97,7	97,0	91,7	90,8
<i>туманлар:</i>						
Олтиариқ	100,0	99,5	96,0	96,5	96,5	96,8
Қўштепа	100,0	99,7	99,7	99,4	99,9	99,9
Бағдод	92,6	94,8	95,6	97,8	87,8	85,4
Бувайда	100,0	98,8	99,5	99,2	98,4	98,2
Бешариқ	88,2	36,9	97,1	96,9	98,0	98,2
Қува	100,0	99,6	95,3	94,1	95,9	93,8
Учкўприк	90,3	97,8	98,6	97,4	98,5	96,7
Риштон	99,7	98,9	91,8	95,0	91,4	95,2
Сўх	100,0	98,9	98,5	98,5	99,5	99,4
Тошлоқ	72,6	99,3	97,4	98,0	91,6	93,7
Ўзбекистон	100,0	99,4	98,4	98,7	97,3	97,4
Фарғона	95,8	90,1	84,1	86,4	94,5	99,4
Данғара	95,7	94,6	97,0	96,8	97,5	97,4
Фурқат	100,0	99,7	99,2	99,2	98,5	98,5
Ёзёвон	97,4	59,4	98,4	98,7	96,8	97,3