

XI. ТАШҚИ ИҚТИСОДИЙ ФАОЛИЯТ

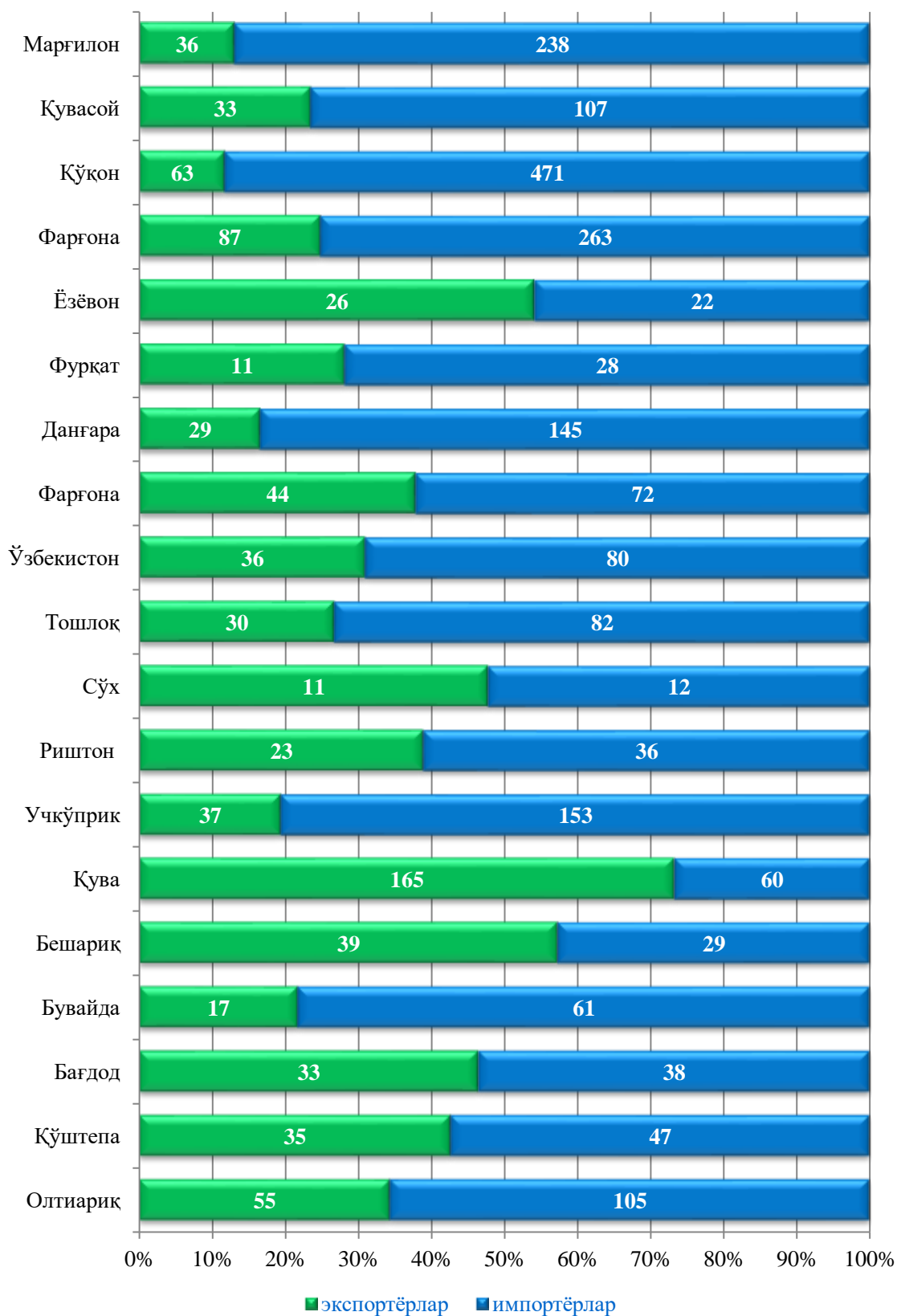
Дастлабки маълумотларга кўра вилоятнинг ташқи савдо айланмаси 2019 йилнинг январь–декабрида 1 417,5 млн. АҚШ доллари, жумладан экспорт 574,1 млн. АҚШ доллари, импорт 843,4 млн. АҚШ доллари ташкил этди.

Ташқи савдо айланмасининг сальдоси -269,3 млн. АҚШ долларни, шу жумладан МДХ давлатлари билан -21,5 млн. АҚШ доллари ва бошқа давлатлар билан -247,8 млн. АҚШ доллари ташкил этди.

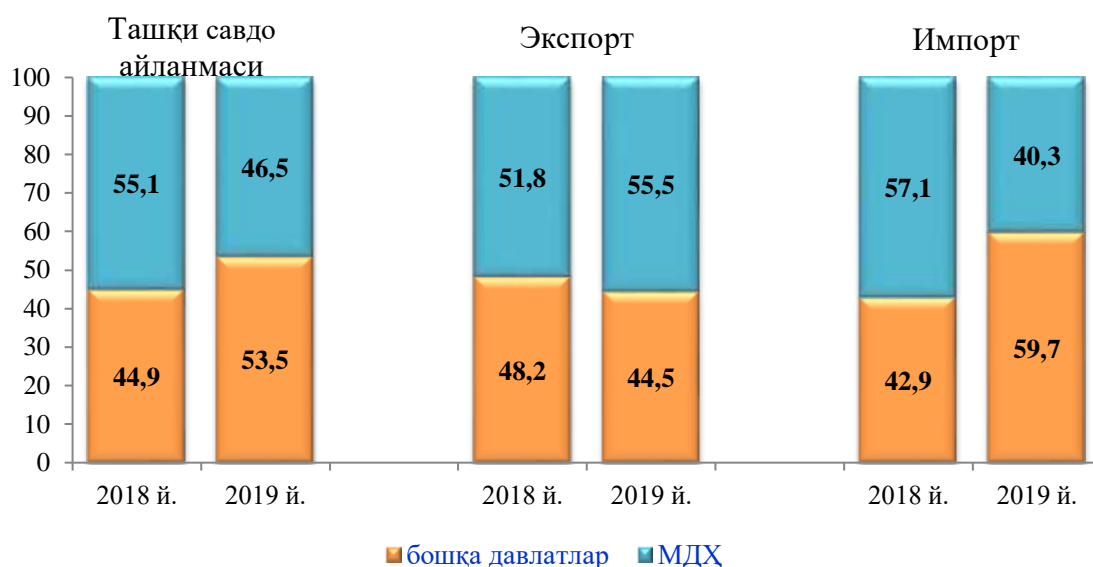
Вилоятнинг ташқи савдо айланмаси (2019 йилнинг январь–декабрда)

	млн. АҚШ доллари	2018 йилнинг январь–декабрига нисбатан фоиз ҳисобида	яқунга нисбатан фоиз ҳисобида
Ташқи савдо айланмаси	1 417,5	104,7	100,0
МДХ давлатлари	658,7	88,2	46,5
бошқа давлатлар	758,8	125,1	53,5
Экспорт	574,1	118,5	100,0
МДХ давлатлари	318,6	126,9	55,5
бошқа давлатлар	255,5	109,6	44,5
Импорт	843,4	97,0	100,0
МДХ давлатлари	340,1	68,6	40,3
бошқа давлатлар	503,3	134,8	59,7
Сальдо	-269,3	х	х
МДХ давлатлари	-21,5	х	х
бошқа давлатлар	-247,8	х	х

Экспорт ва импортни амалга оширган корхоналар сони
(2019 йил январь-декабрь ҳолатига)



**МДХ ва бошқа давлатларнинг вилоят
ташқи савдо айланмасидаги улуши**
(январь-декабрь ҳолатига, фоизда)



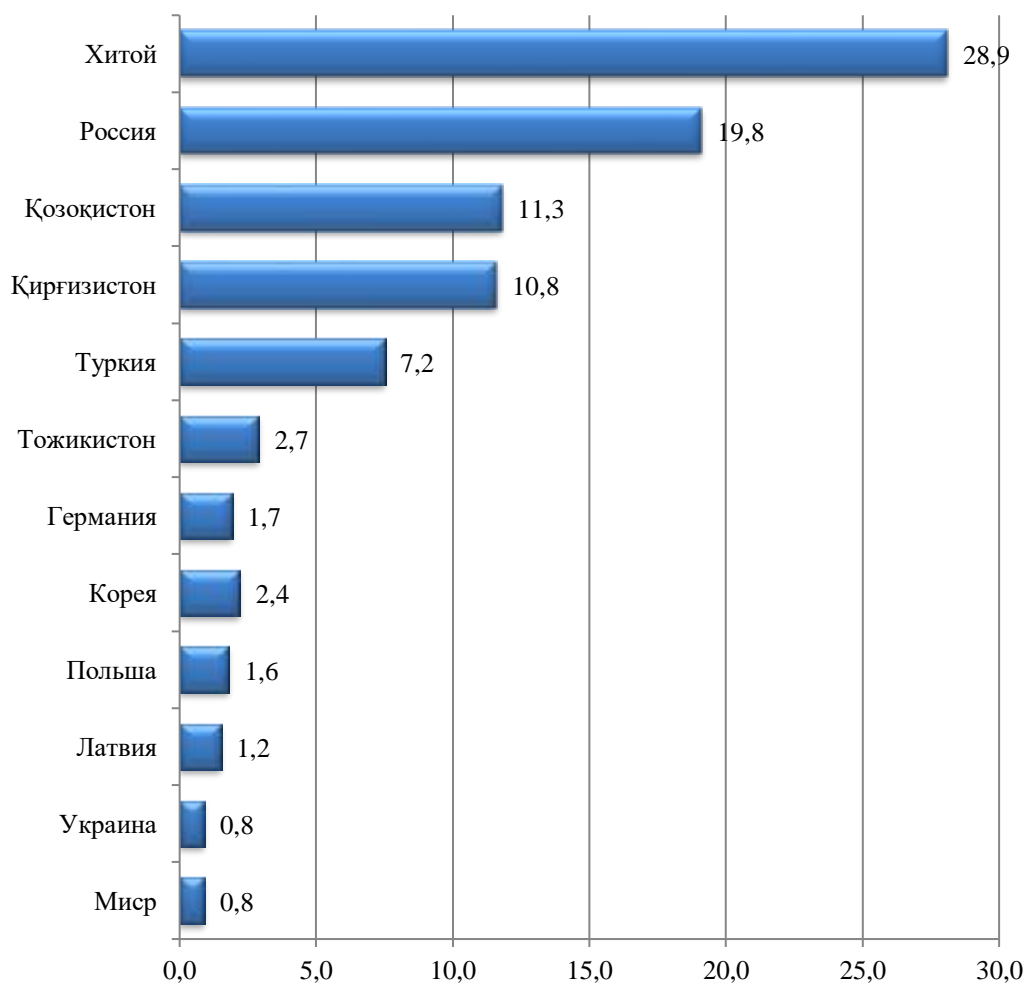
Вилоят резидентларининг ташқи савдо операциялари асосан Осиё (жами товар айланмасининг (69,5 фоизи), Европа (28,5 фоизи), Америка (0,8 фоизи) ва Африка (1,2 фоизи) давлатлари билан амалга оширилган бўлиб, жами савдо айланмасининг 100,0 фоизини ташкил қилди.

**Вилоят ташқи савдо айланмасининг
қитъалар бўйича тақсимланиши**
(2019 йил январь–декабрида, млн. АҚШ доллари)

	Экспорт, млн. АҚШ доллари	Импорт, млн. АҚШ доллари	Ташқи савдо айланмаси		
			млн. АҚШ доллари	2018 йилнинг январь– декабрига нисбатан фоиз ҳисобида	жамига нисбата н фоизда
Жами	574,1	843,4	1 417,5	104,7	100,0
<i>шу жумладан:</i>					
Европа	168,1	236,1	404,2	85,0	28,5
Осиё	385,9	598,7	984,6	113,1	69,5
Америка	3,9	7,7	11,6	10,5 м.	0,8
Африка	16,2	0,9	17,1	2,9 м.	1,2

МДХ давлатлари орасида Хитой, Россия Федерацияси, Қозоғистон, Қирғизистон, Туркия ва Тожикистон давлатлари, ташқи савдо айланмасида асосий ҳамкорлар ҳисобланиб, уларнинг жами ташқи савдо айланмасидаги улуши 80,6 фоизни ташкил қилади, бошқа давлатлар орасида Германия, Туркия, Корея Республикаси, Польша, Латвия, Украина ва Миср ва бошқа давлатлари ҳисобланади ва уларнинг улуши 19,4 фоизини ташкил қилади.

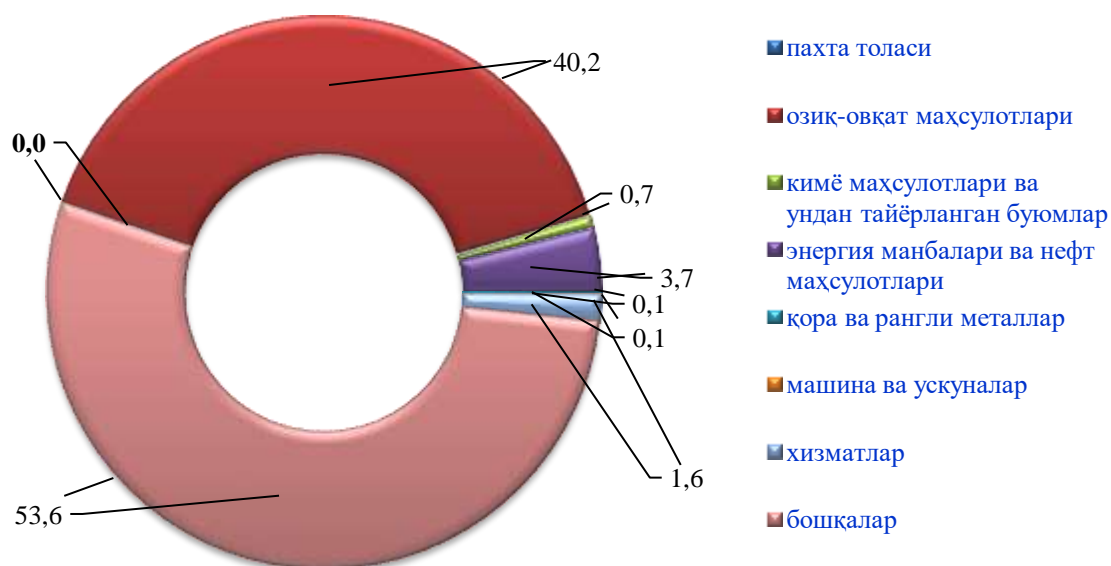
**Вилоят ташқи савдо айланмасида нисбатан катта улушга
эга бўлган давлатлар билан ташқи савдо айланмаси
(2019 йилнинг январь–декабрда, фоизда)**



**Вилоят ташқи товар айланмасида нисбатан катта улушга
эга бўлган давлатлар билан ташқи савдо айланмаси
(2019 йилнинг январь—декабрда)**

	<i>млн. АҚШ доллари</i>	<i>2018 йилнинг январь—декабрга нисбатан, фоиз ҳисобида</i>	<i>вилоят товар айланмасидаги улуши, фоиз ҳисобида</i>
Хитой	409,9	124,1	28,9
Россия Федерацияси	280,7	80,1	19,8
Қозоғистон	159,9	58,4	11,3
Қирғизистон	152,9	214,3	10,8
Туркия	102,5	187,7	7,2
Тожикистон	38,0	178,4	2,7
Германия	26,4	86,4	1,7
Корея Республикаси	33,5	110,1	2,4
Литва	10,6	152,0	0,7
Ветнам	6,4	113,2	0,4
Латвия	17,1	172,8	1,2
Украина	12,5	118,0	0,8
Япония	16,4	253,7	1,2

Товар ва хизматларнинг экспорт таркиби, жамига нисбатан фоизда
(2019 йил январь–декабрь фоиз ҳисобида)

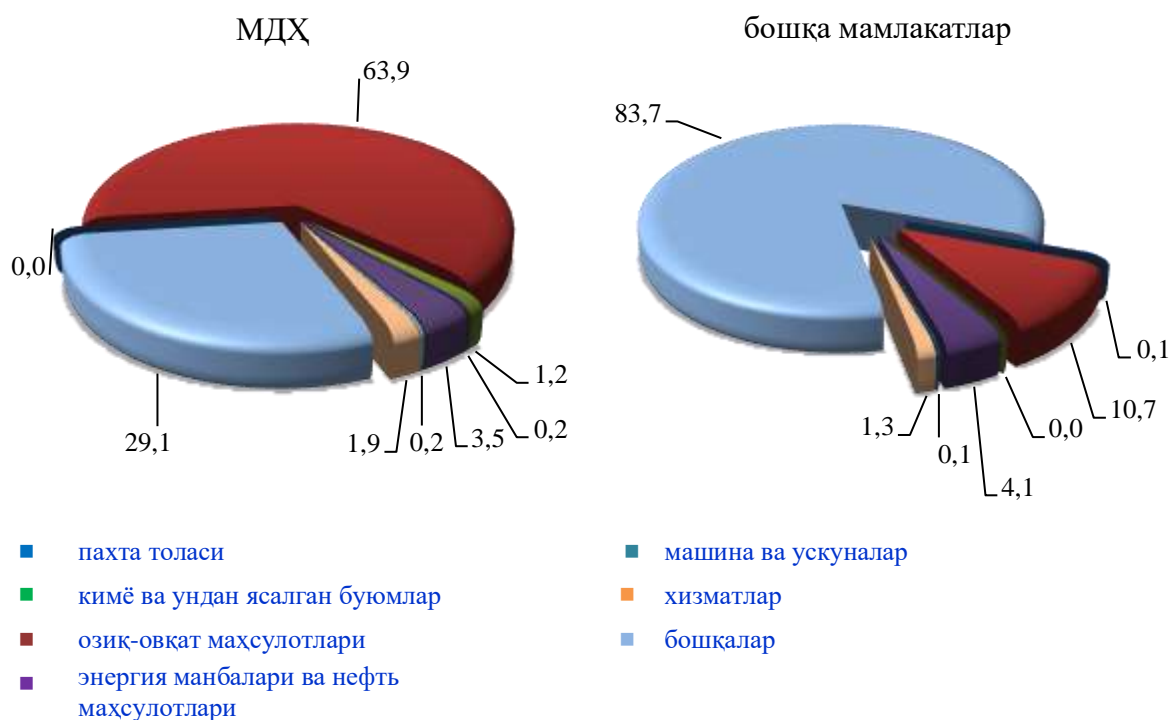


Товар ва хизматларнинг импорт таркиби, жамига нисбатан фоизда
(2019 йил январь–декабрь фоиз ҳисобида)



**МДХ ва бошқа давлатлар билан амалга оширилган
ташқи савдо таркиби қуйидагича ифодаланади
(2019 йилнинг январь–декабрь)**

Экспорт



Импорт



Мева-сабзавот маҳсулотлари экспорти

2019 йилнинг январь-декабрь ойларида жами 238,3 минг тоннадан зиёд мева-сабзавот маҳсулотлари 203,8 млн. АҚШ долларига экспорт қилинди (ўсиш суръати 8,1 % ўсди). Мева-сабзавот маҳсулотларининг экспорт таркибига қаралса, 2019 йилнинг январь-декабрь ойларида 86,2 минг тоннадан кўпроқ сабзавотлар 52,6 млн. АҚШ долларига ёки ўтган йилнинг мос даврига нисбатан 37,7 минг тоннага кўп миқдорда экспорт қилинган.

Шунингдек, 113,9 минг тонна мева ва резаворлар 111,4 млн. АҚШ долларига экспорт қилинган бўлиб, экспорт ҳажми ўтган йилнинг мос даврига нисбатан 34,7 минг тоннага кўпдир.

Мева-сабзавот маҳсулотларининг таркиби



Шуни айтиб ўтиш жоизки, мамлакатимизда экспорт салоҳиятини кенгайтириш, янги бозорларни ўзлаштириш натижасида мева-сабзавот маҳсулотлари, узум, полиз, дуккакли экинлар, шунингдек, қуритилган сабзавот ва меваларни экспорт қилиш ҳажми ошиб бормоқда. Жумладан, 2019 йилнинг январь-декабрь ойларида мева-резаворлар ҳамда сабзавотлар экспорт ҳажми 203,8 млн. АҚШ долларига етди (ўтган йилнинг мос даврига нисбатан 1,4 мартага кўпайди).

