

I. ЯЛПИ ХУДУДИЙ МАҲСУЛОТ

Дастлабки маълумотларга кўра, 2019 йил январь-декабрь ойларида Фарғона вилояти бўйича ялпи ҳудудий маҳсулот (кейинги ўринларда ЯҲМ) ҳажми жорий нархларда 32 943,3 млрд. сўмни ташкил этди ва 2018 йилнинг тегишли даврига нисбатан 5,4 % га ўсди.

2019 йилнинг январь-декабрь якунлари бўйича аҳоли жон бошига ЯҲМ 8 861,5 минг сўмни ташкил этди ва бу кўрсаткич ўтган йилга нисбатан 3,6 % га ошди.

Ўзбекистон Республикаси бўйича ЯИМни шакллантиришда Фарғона вилоятининг кўшган хиссаси 6,4 % ни ташкил этди.

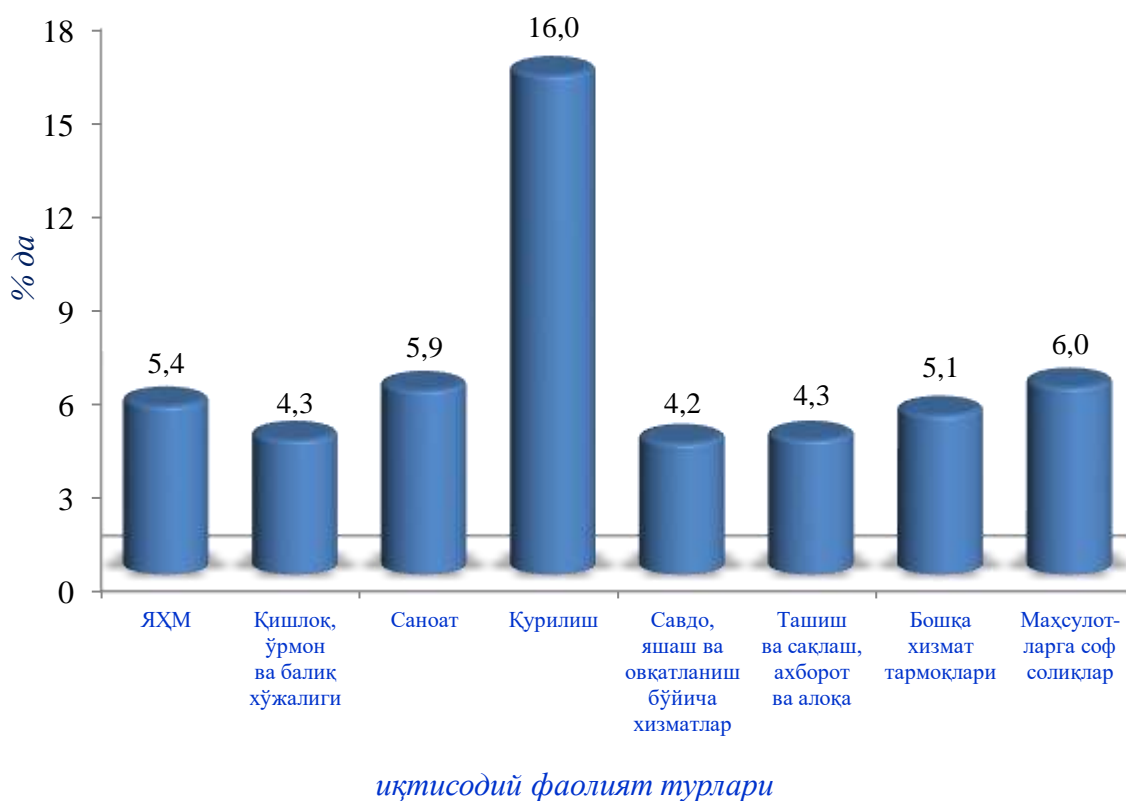
Ялпи ҳудудий маҳсулот 2019 йил январь-декабрь ҳолатига, фоиз таққослама нархда

	млрд.сўм		2018 йил нисбатан, фоиз ҳисобида
	2018 йил	2019 йил январь- декабрь	
Ялпи ҳудудий маҳсулот, жами	26 611,5	32 943,3	105,4
<i>шу жумладан:</i>			
Тармоқларнинг ялпи қўшилган қиймати	25 242,6	31 230,4	105,4
Маҳсулотларга соф солиқлар	1 368,9	1 712,9	106,0
Тармоқларнинг ялпи қўшилган қиймати	25 242,6	31 230,4	105,4
Қишлоқ, ўрмон ва балиқ хўжалиги	10 245,2	11 069,9	104,3
Саноат (қурилишни қўшган ҳолда)	6 482,3	9 385,7	108,0
саноат	5 166,2	7 582,2	105,9
қурилиш	1 316,1	1 803,5	116,0
Хизматлар	8 515,1	10 774,8	104,7
савдо, яшаш ва овқатланиш бўйича хизматлар	1 984,4	2 359,6	104,2
ташиш ва сақлаш, ахборот ва алоқа хизматлари	1 707,8	1 900,7	104,3
бошқа хизматлари	4 822,9	6 514,5	105,1

Ялпи ҳудудий маҳсулот (ЯҲМ) – миллий ҳисоблар тизимининг асосий кўрсаткичи бўлиб, муайян даврда минтақанинг иқтисодий ҳудудида жойлашган резидент – институционал бирликлар ишлаб чиқариш фаолиятининг якуний натижасини ифодалайди. ЯҲМ ишлаб чиқариш усулида, иқтисодий фаолият турлари бўйича ялпи қўшилган қиймат ҳажми ва маҳсулотларга соф солиқлар йиғиндисини орқали ҳисобланади.

Ҳудуд иқтисодиётининг асосий тармоқларида кузатилган ўсиш суръатлари ЯҲМ ўсишида асосий омил бўлиб хизмат қилди. Жумладан, қишлоқ, ўрмон ва балиқ хўжалиги тармоғининг ўсиш суръати 104,3 %, (ЯҲМ таркибидаги улуши – 35,4 %), саноат – 105,9 % (24,3 %), қурилиш – 116,0 % (5,8 %), савдо, яшаш ва овқатланиш бўйича хизматлар – 104,2 % (7,2%), ташиш ва сақлаш, ахборот ва алоқа – 104,3 % (5,8 %) ва хизмат кўрсатувчи бошқа тармоқлар – 105,1 % (19,8 %) ни ташкил этди.

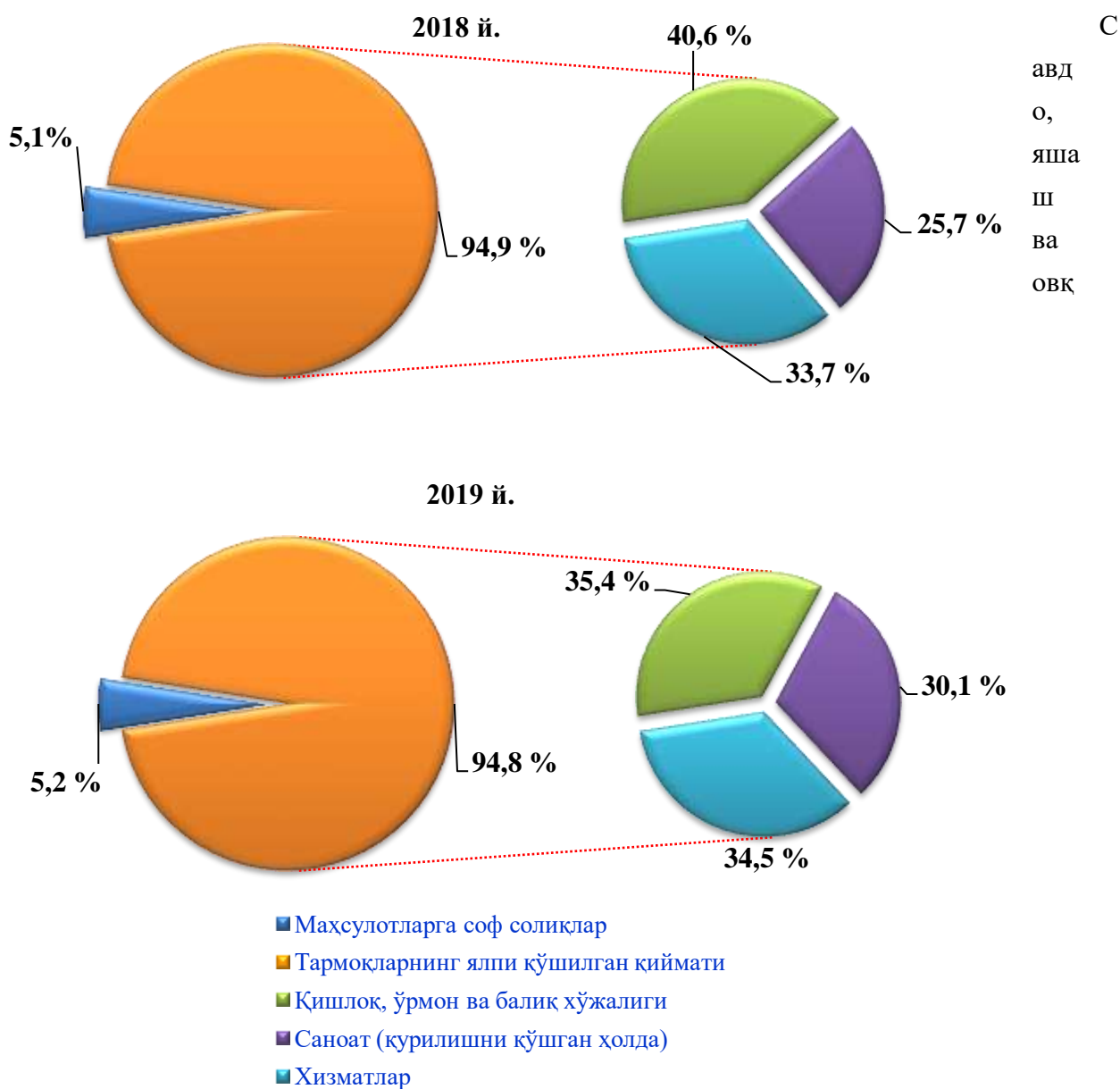
**2019 йилнинг январь-декабрида ЯҲМ нинг
иқтисодий фаолият турлари бўйича ўсиш суръатлари**



Худуд иқтисодиётининг барча тармоқларида яратилган ялпи қўшилган қиймат (ЯҚҚ) ҳажми умумий ЯҲМнинг 94,8 % ини, маҳсулотларга соф солиқлар эса 5,2 % ини ташкил этди.

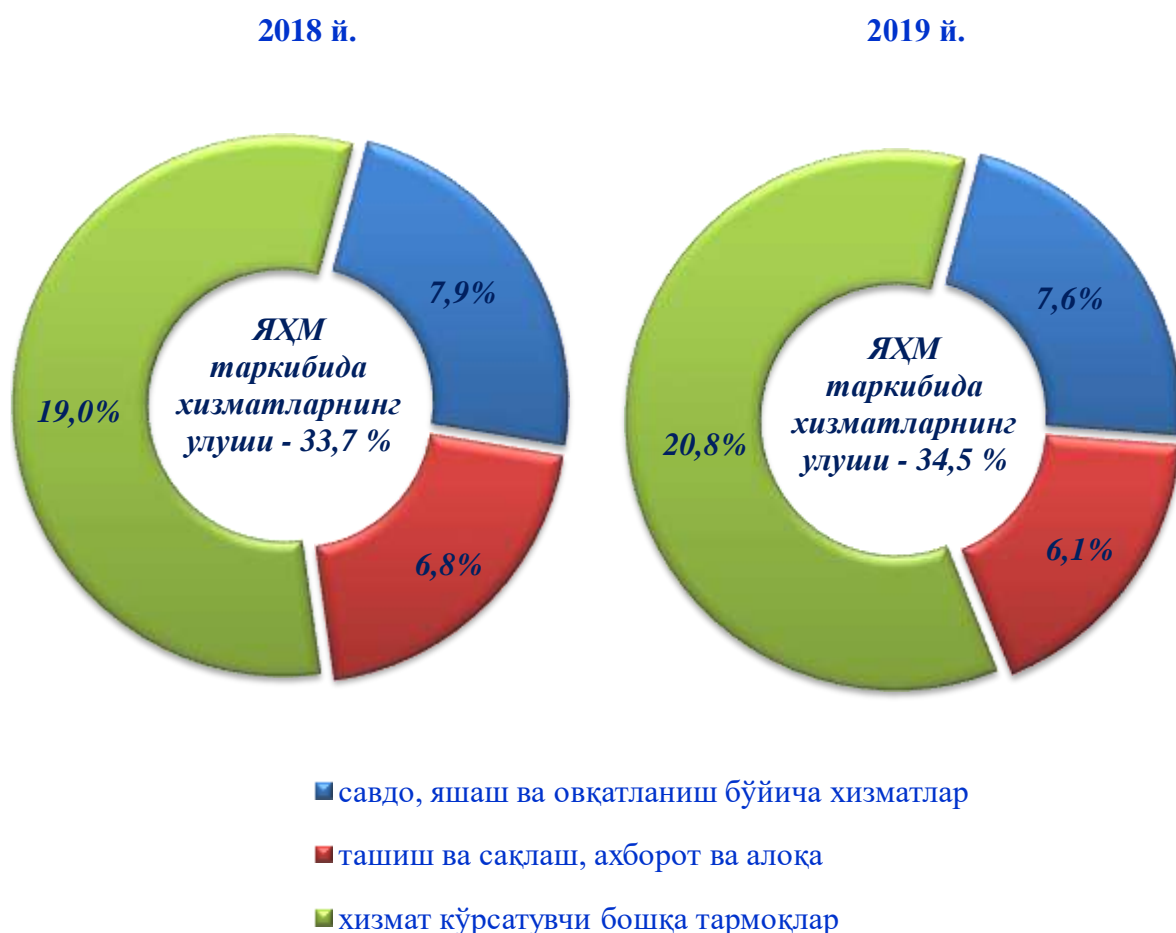
Қишлоқ, ўрмон ва балиқ хўжалиги ЯҲМнинг тармоқлар бўйича таркибидаги улуши 5,2 % пунктга камайти ва ҳисобот йилида 35,4 % ни ташкил этди. Саноат (қурилишни қўшган ҳолда) тармоғининг улуши 4,4 % пунктга ўсди ва 30,1 % ни ташкил этди. Хизматлар соҳасининг ЯҲМ таркибидаги улуши 2019 йилнинг январь-декабрида 34,5 % ни ташкил этди ва 2018 йил (33,7 %) билан таққосланганда 0,8% пунктга кўпайди.

Ялпи ҳудудий маҳсулотнинг тармоқлар бўйича таркиби
(январь–декабрь ҳолатига, жамига нисбатан фоизда)



атланиш бўйича хизматларнинг ЯХМ таркибидаги улуши 7,6 % ни (2018 й. – 7,9 %), ташиш ва сақлаш, ахборот ва алоқа – 6,1 % ни (6,8 %), хизмат кўрсатувчи бошқа тармоқлар – 20,8 % ни (19,0 %) ташкил этди.

Хизматлар соҳасининг ялпи қўшилган қиймати таркиби
(2019 йил январь-декабрь, жамига нисбатан фоизда)



Жорий йилнинг январь-декабрь ойлари давомида дастлабки маълумотларга кўра ялпи ҳудудий маҳсулот аҳоли жон бошига 8 861,5 минг сўмни ташкил этди ва ўтган йилнинг (7 287,2 минг сўм) мос даврига нисбатан 3,6 фоизга ўсди. Шу билан бирга вилоятда йирик корхоналар иқтисодий фаолияти жадаллаши оқибатида ЯХМда кичик бизнес улуши 67,0 фоизни ташкил қилди.

ЯХМда кичик бизнес улуши
(Январь-декабрь ойлари, жамига нисбатан фоизда)

2018йил

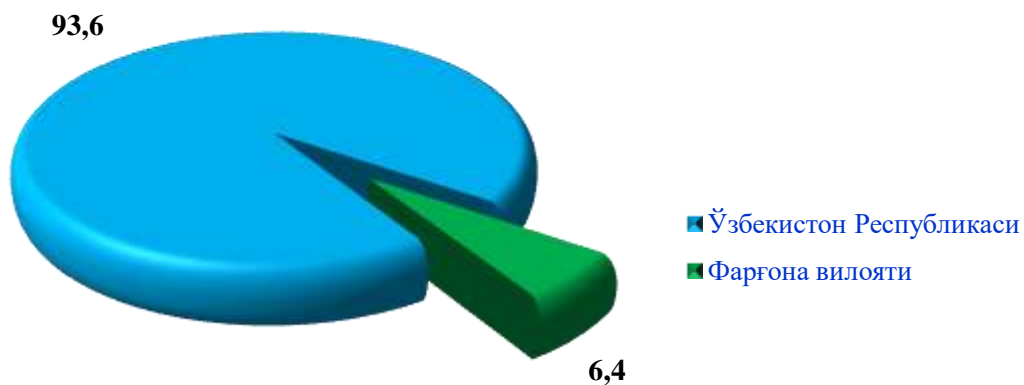


2019йил



Ўзбекистон Республикаси бўйича ЯИМни шакллантиришда Фарғона вилоятининг қўшган хиссаси 6,4 % ни ташкил этиб, ўтган йилнинг шу даврига нисбатан 0,1 пунктга камайган.

ЯИМ да Фарғона вилоятининг улуши, фоизда



Ялпи ички (худудий) маҳсулот
январь-декабрь ҳолатига

	<i>ЯҲМ млрд. сўм</i>			<i>Аҳоли жон бошига, минг сўм</i>		
	<i>2018й.</i>	<i>2019й. январь- декабрь</i>	<i>%</i>	<i>2018й.</i>	<i>2019й. январь- декабрь</i>	<i>%</i>
Ўзбекистон Республикаси	406 648,5	511 838,1	105,6	12 339,1	15 242,0	103,6
Қорақалпоғистон Республикаси	15 009,4	18 735,7	106,8	8 086,9	9 944,1	105,2
Андижон	26 503,0	32 897,2	106,5	8 720,1	10 621,6	104,5
Бухоро	21 158,3	26 695,0	106,1	11 254,4	13 980,1	104,4
Жиззах	12 074,7	15 211,9	105,9	9 019,7	11 126,3	103,7
Қашқадарё	27 962,2	36 470,1	101,4	8 791,2	11 233,3	99,4
Навоий	22 132,2	36 685,2	105,2	22 786,2	37 119,5	103,4
Наманган	18 046,0	23 239,0	107,0	6 619,5	8 353,6	104,8
Самарқанд	31 233,5	37 593,9	104,1	8 307,9	9 793,9	101,9
Сурхондарё	17 802,0	22 349,3	106,3	7 002,9	8 597,2	104,0
Сирдарё	8 066,3	10 477,7	103,6	9 802,3	12 500,3	101,7
Тошкент в.	38 774,3	50 117,8	104,1	13 463,8	17 164,2	102,7
Фарғона	26 611,5	32 943,3	105,4	7 287,2	8 861,5	103,6
Хоразм	15 242,5	19 136,5	107,7	8 373,6	10 337,4	105,9
Тошкент ш.	54 694,3	74 527,6	110,5	21 988,6	29 331,2	108,1