IX. ТРАНСПОРТ ВА АЛОҚА

Юк ташиш. 2019 йилнинг январь–декабрида барча турдаги транспортлар томонидан 74,7 млн. тонна юк ташилган бўлиб, бу 2018 йилнинг январь–декабрига нисбатан 104,6 фоизни ташкил қилди. Шу билан бирга юк айланмаси 2 936,9 млн. тн–км.ни ташкил қилди ёки 2018 йилнинг январь–декабрига нисбатан 98,1 фоизни ташкил қилди.

Транспорт турлари бўйича юк ташиш ва юк айланмаси

	2019 йил январь–декабрь	*ўсиш суръати, фоиз ҳисобида*
Ташилган юклар, ***млн. тн.***	**74,7**	**104,6**
темир йўл транспортида	7,4	102,2
автомобиль транспортида	67,3	104,9
ҳаво транспортида, *минг тн.*	0,06	87,3
Юк айланмаси, ***млн.тн–км***	**2 936,9**	**98,1**
темир йўл транспортининг	1 497,7	89,7
автомобиль транспортининг	1 439,2	108,7

Транспорт турлари бўйича юк ташиш таркиби

(юк ташишнинг умумий ҳажмига нисбатан, фоизда)



Магистрал темир йўл транспортида
асосий турдаги юкларни ташиш
(2019 йилнинг январь–декабрь ҳолатига)

	минг тонна	*ўсиш суръати, фоиз ҳисобида*
Юклар – жами	**7 389,1**	**102,2**
шу жумладан:		
нефть юклари	947,6	66,9
қора метал темир–терсаклари	143,8	101,3
кимёвий ва минерал ўғитлар	730,2	117,4
қурилиш юклари	120,5	144,1
цемент	42,1	22,1
пахта–толаси	-	-
дон ва янчилган дон маҳсулотлари	236,9	101,8
бошқа юклар	5 168,0	113,8

Автомобил транспортида 67,3 млн. тонна юк ташилган бўлиб, бу 2018 йилнинг январь–декабрига нисбатан 4,9 фоизга кўпдир. Юк айланмаси 1,4 млрд. тн–км.ни ташкил қилиб, 8,7 фоизга кўпдир.

Якка тартибдаги тадбиркорларнинг автомобил транспортидаги юк айланмаси 2018 йил январь–декабрига нисбатан 3,2 фоизга кўпайди ва 0,7 млрд. тн–км.ни ташкил қилди. Автомобил транспорти юк айланмасининг умумий ҳажмида якка тартибдаги юк ташувчиларнинг улуши 50,3 фоизни (2018 йилнинг январь–декабрида 53,0 фоизни) ташкил этди,

Ҳаво транспорти орқали 0,0582 минг тонна юк жўнатилган бўлиб, бу 2018 йилнинг январь–декабрига нисбатан 12,7 фоизга камдир.

Йўловчи ташиш. Барча транспорт турларида ташилган йўловчилар сони 2018 йилнинг январь–декабрига нисбатан 1,9 фоизга кўпайди ва 655,1 млн. кишига етди. Йўловчи ташиш айланмаси 1,8 фоизга кўпайиб, 14,4 млрд. йўловчи–км.ни ташкил этди.

Йўловчи ташишнининг
ўтган йилнинг мос даврига нисбатан ўсиш суръати
(фоиз ҳисобида)

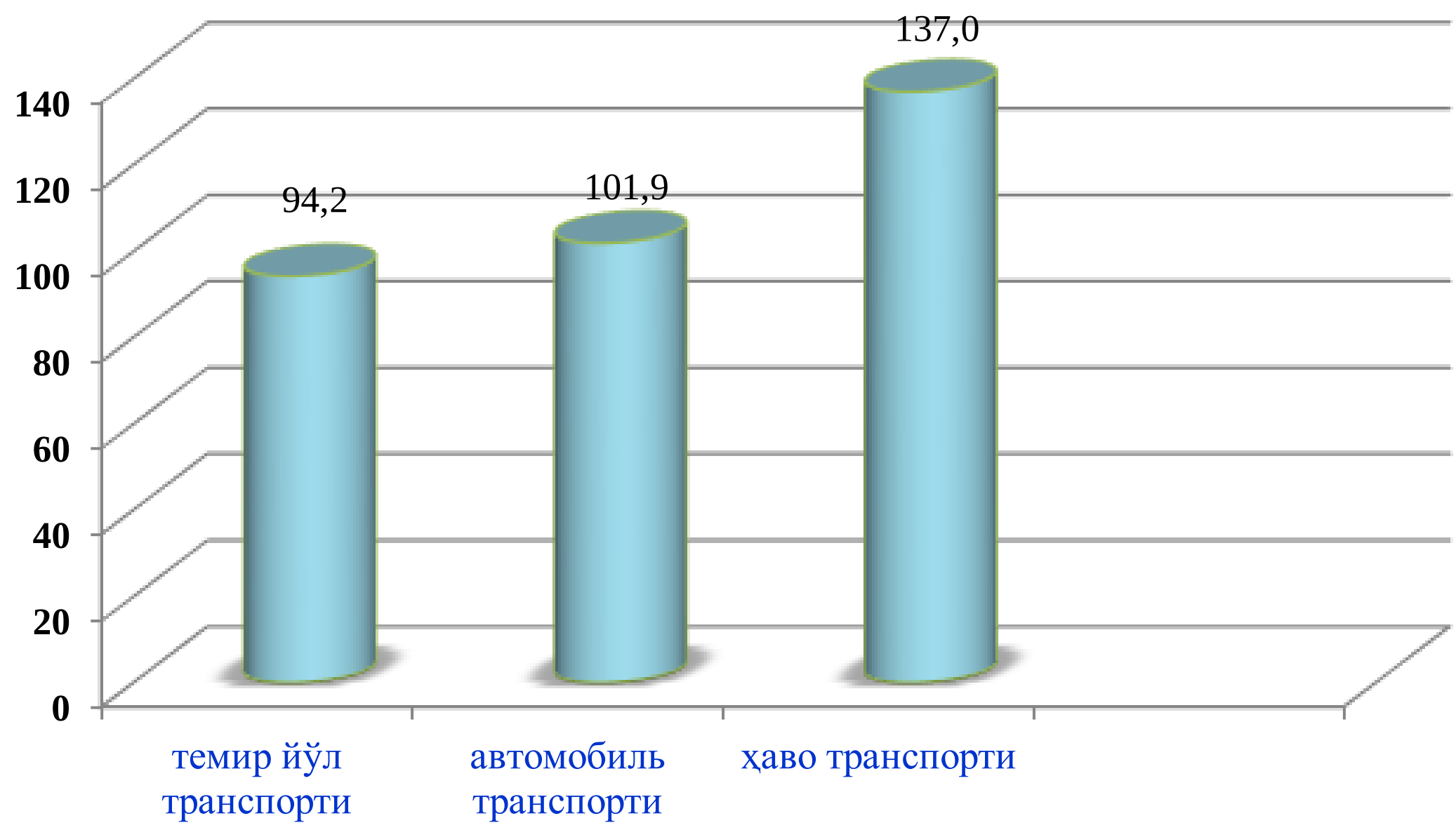

Транспорт турлари бўйича
йўловчи ташиш ва йўловчи айланмаси

	2019 йил январь–декабрь	*жамига нисбатан, фоиз ҳисобида*	*ўсиш суръати, фоиз ҳисобида*
Ташилган йўловчилар, ***млн. киши***	**655,1**	**100,0**	**101,9**
темир йўл транспортида	2,0	0,3	94,2
автомобиль транспортида	653,0	99,68	101,9
ҳаво транспортида	0,1	0,02	137,0
Йўловчи айланмаси, ***млн. йўловчи–км***	**14 424,5**	**100,0**	**101,8**
темир йўл транспортининг	234,7	1,6	91,8

	2019 йил январь–декабрь	жамига нисбатан, фоиз ҳисобида	ўсиш суръати, фоиз ҳисобида
автомобиль транспортининг	14 189,8	98,4	102,0

Йўловчи ташишда энг катта фоиз хаво транспортига тўғри келиб, 137,0 фоизни ташкил қилди.

Темир йўл транспортида йўловчилар жўнатиш 5,8 фоизга камайиб, 2,0 млн. йўловчини ташкил этди, йўловчи айланмаси 8,2 фоизга камайди ва 234,7 млн. йўловчи–км.ни ташкил этди.

Йўловчи ташиш
(2019 йил январь-декабрида, ўтган йилнинг мос даврига нисбатан фоизда)

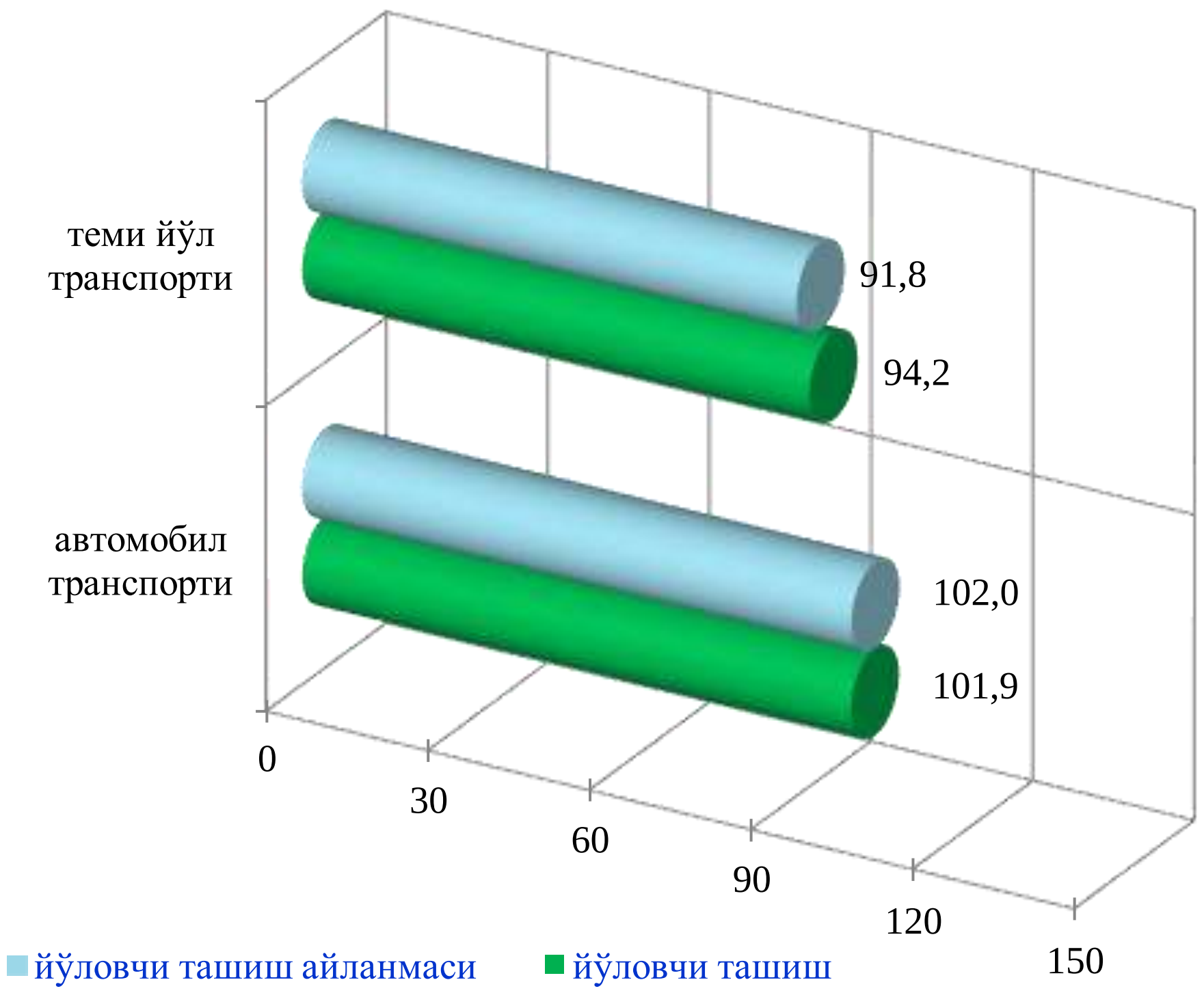

Ҳаво транспорти орқали 123 947 та йўловчи жўнатилиб, бу кўрсаткич 2018 йилнинг январь–сентябрига нисбатан 137,0 фоизни ташкил этди.

Якка тартибдаги тадбиркорларнинг автомобиль транспортидаги йуловчи айланмаси 2018 йил январь–декабрига нисбатан 1,8 фоизга кўпайди ва 12,3 млрд. йул–км.ни ташкил қилди. Автомобиль транспорти йуловчи айланмасининг умумий ҳажмида якка тартибдаги йуловчи ташувчиларнинг улуши 86,8 фоизни (2018 йилнинг январь–декабрида 86,9 фоизни) ташкил этди.

Ҳудудлар бўйича транспорт хизматлари сохасида кичик тадбиркорлик улушлари

(2019 йил январь-декабрь холатига, жамига нисбатан, фоизда)

	Юк ташиш		*Юк айланмаси*	
	2018 йил январь–декабрь	*2019 йил январь–декабрь*	*2018 йил январь–декабрь*	*2019 йил январь–декабрь*
Фарғона вилояти	**95,6**	**95,8**	**96,6**	**96,6**
шаҳарлар:				
Фарғона	94,8	95,2	92,7	92,3
Кўқон	90,8	90,0	97,1	95,6
Қувасой	86,6	87,4	95,0	95,6
Марғилон	100,0	99,2	100,0	99,4
туманлар:				
Олтиариқ	99,3	99,3	99,4	99,5
Қўштепа	100,0	100,0	100,0	100,0
Боғдод	99,5	99,5	99,7	99,7
Бувайда	99,8	99,8	99,9	99,9
Бешариқ	97,6	99,0	97,6	99,7
Қува	96,9	97,1	99,0	99,1
Учкўприк	100,0	100,0	100,0	100,0
Риштон	94,8	95,3	90,8	94,4
Сўх	99,5	99,7	99,9	99,9
Тошлоқ	98,9	98,8	97,2	96,8
Ўзбекистон	97,9	99,7	98,3	99,8
Фарғона	97,8	98,5	98,4	98,9
Данғара	96,7	94,7	97,2	95,9
Фурқат	99,7	99,8	99,8	99,8
Ёзёвон	99,5	99,6	99,8	99,8

Ҳудудлар бўйича транспорт хизматлари сохасида кичик тадбиркорлик улушлари

(жамига нисбатан, фоизда)

	Йўловчи ташиш		Йўловчи айланмаси	
	2018 йил январь–декабрь	2019 йил январь–декабрь	2018 йил январь–декабрь	2019 йил январь–декабрь
Фарғона вилояти	**94,3**	**94,8**	**95,9**	**96,1**
шахарлар:				
Фарғона	85,0	91,9	90,0	95,1
Кўқон	80,8	76,0	91,9	87,7
Кувасой	96,8	96,9	98,4	98,4
Марғилон	99,8	99,8	99,9	99,9
туманлар:				
Олтиарик	99,2	99,2	99,4	99,4
Қўштепа	99,7	99,7	99,8	99,8
Боғдод	99,4	99,5	99,3	99,4
Бувайда	99,7	99,7	99,8	99,8
Бешарик	98,6	99,3	98,8	99,5
Кува	99,1	99,1	99,3	99,3
Учкўприк	97,3	96,7	96,6	95,7
Риштон	98,5	98,6	97,1	97,6
Сўх	99,5	99,5	99,8	99,8
Тошлок	96,8	96,8	95,5	95,5
Ўзбекистон	99,2	99,5	99,5	99,7
Фарғона	99,4	99,4	99,6	99,6
Данғара	99,4	99,4	99,5	99,5
Фуркат	99,6	99,6	99,7	99,7
Ёзёвон	98,7	98,7	99,3	99,3