

XII. ДЕМОГРАФИК ҲОЛАТ ВА ЎРТАЧА ИШ ҲАҚИ

Дастлабки маълумотларга кўра, 2019 йилнинг 1 январь ҳолатига вилоят доимий аҳолисининг сони 3 683,1 минг кишини ташкил этиб, йил бошидан 62,9 минг кишига ёки 1,7 фоизга кўпайди. Шундан, 2 082,6 минг киши – шаҳар жойларида (жами аҳоли сонининг 56,5 фоизи) ва 1 600,5 минг киши – қишлоқ жойларида (43,5 фоизи) истиқомат қилади.

Вилоят ҳудуди ва аҳоли зичлиги 2019 йил 1 январь ҳолатига

| | <i>ташкил топган сана</i> | <i>ҳудуди, минг кв. км</i> | <i>доимий аҳоли сони, минг киши</i> | <i>1 кв. км га аҳоли зичлиги, киши</i> |
|----------------------|-------------------------------|--------------------------------|---------------------------------------------|----------------------------------------------------|
| Вилоят бўйича | 15.01.1938 | 6,759 | 3 683,1 | 544,9 |
| <i>шаҳарлар:</i> | | | | |
| Фарғона | 1877 й. | 0,1003 | 283,8 | 2 829,0 |
| Қўқон | X аср | 0,037 | 248,7 | 6 721,9 |
| Қувасой | 14.06.1954 й. | 0,264 | 91,7 | 347,3 |
| Марғилон | X аср | 0,041 | 231,1 | 5 635,8 |
| <i>туманлар:</i> | | | | |
| Олтиариқ | 29.09.1926 й. | 0,631 | 206,6 | 327,4 |
| Қўштепа | 16.04.1952 й. | 0,368 | 185,7 | 504,6 |
| Бағдод | 31.12.1964 й. | 0,333 | 209,8 | 630,1 |
| Бувайда | 26.12.1973 й. | 0,279 | 222,3 | 796,8 |
| Бешариқ | 29.09.1926 й. | 0,774 | 223,1 | 288,2 |
| Қува | 10.02.1939 й. | 0,438 | 252,5 | 576,6 |
| Учкўприк | 29.09.1926 й. | 0,275 | 223,1 | 811,3 |
| Риштон | 09.01.1967 й. | 0,307 | 197,4 | 643,0 |
| Сўх | 27.02.1990 й. | 0,221 | 76,1 | 344,5 |
| Тошлоқ | 12.04.1973 й. | 0,243 | 197,2 | 811,4 |
| Ўзбекистон | 17.04.1963 й. | 0,689 | 233,3 | 338,6 |
| Фарғона | 22.02.1964 й. | 0,6117 | 208,0 | 340,1 |
| Данғара | 07.12.1970 й. | 0,435 | 169,4 | 389,3 |
| Фурқат | 09.04.1992 й. | 0,305 | 115,6 | 115,6 |
| Ёзёвон | 27.12.1980 й. | 0,407 | 107,8 | 107,8 |

Фарғона вилоятининг маъмурий-ҳудудий ташкил топиши 1938 йилнинг 15 январидан бошланади. Ҳудуди 6,8 минг квадрат километр ташкил этади ёки мамлакатимиз ҳудудининг 1,5 фоизига тенг. Вилоятимиз шимолдан Наманган вилояти, шарқдан Андижон вилояти, жануб томондан Қирғизистон Республикасининг Ўш ҳамда Баткен вилоятлари ва ғарбдан Тожикистон Республикасининг Хўжанд вилояти билан чегарадош. Вилоятнинг Сўх тумани ҳамда Фарғона туманининг Шоҳимардон ва Ёрдон, Риштон туманининг Чўнғира қишлоқлари вилоят, Республика ҳудудидан ташқарида, Қирғизистон Республикаси ҳудудида жойлашган.

Вилоят маъмурий ҳудудий бўлинишига кўра 4 та вилоят миқёсидаги шаҳар, 15 та туман, 5 та туманлар тасарруфидаги шаҳарлар, 201 та шаҳар типдаги посёлкалар, 1 227 та аҳоли яшаш пунктлари ҳамда 1 028 та маҳалла фуқаролар йиғинларидан ташкил топиб, уларда 3 683,1 минг нафар аҳоли истиқомат қилади. Вилоятнинг маъмурий маркази Фарғона шаҳри.

Вилоятнинг иқлими кескин континентал, қуруқ. Тоғ тизмалари Фарғона водийсига совуқ ҳавонинг кириб келишини тўсиб турганлиги боис, қишда об-ҳаво бир мунча мўътадил. Ёзи иссиқ, июлнинг ўртача ҳарорати 27,5°C, қиши нисбатан совуқ, январнинг ўртача ҳарорати - 3°C. Вегетация даври 217 кун, йиллик ўртача ёғин миқдори 200-250 мм.ни ташкил этади.

Тупроқлари бўз, кўнғир, ўтлоқи, ботқоқ тупроқлар, қумтош, мергел чақиртошлардан иборат бўлиб, экин экилмайдиган текисликлар қисмида турли ўсимликлар, тоғ ён бағирларида писта, бодом ўсади. Ёввойи ҳайвонлар (бўри, тулки, қобон ва бошқалар) кам учрайди, судралувчилар, кемирувчилар, қушлар, сув ҳавзаларида балиқлар бор.

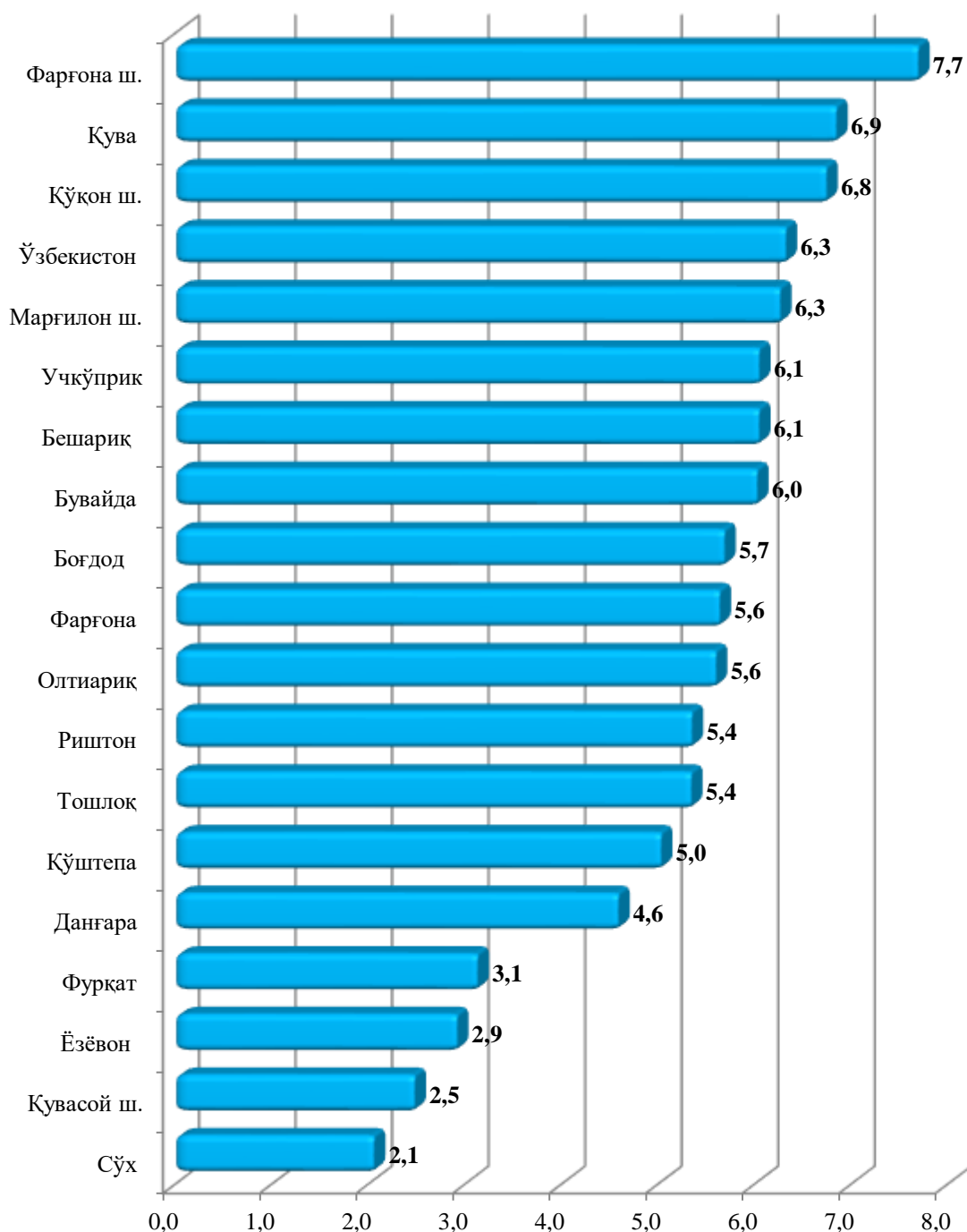
Географик жойлашуви, табиий, минерал хом-ашё ресурсларининг мавжудлиги вилоятда азотли ва фосфорли ўғитлар, нефть маҳсулотлари, оҳақтош, соғ тупроқлар (ғишт, черепица учун хом-ашё), мрамор, цемент хом-ашёси, шағал, енгил саноат, хусусан тўқимачилик ва озиқ-овқат маҳсулотлари, қурилиш материаллари ишлаб чиқариш саноатини ривожлантириш учун янада қулайдир. Вилоятда фойдали қазилмаларнинг 43 тури аниқланган бўлиб, улардан 21 таси ўзлаштирилмоқда.

Фарғона вилояти ҳудудлари
бўйича доимий аҳоли сони тўғрисида маълумот
(2019 йилнинг 1 январь ҳолатига)

| | <i>Доимий аҳоли сони, минг киши</i> | | | <i>Доимий аҳоли сонининг ўсиш суръати, фоизда</i> | | |
|------------------------|-----------------------------------------|---------------------|----------------|-------------------------------------------------------|---------------------|---------------|
| | <i>жами</i> | <i>шу жумладан:</i> | | <i>жами</i> | <i>шу жумладан:</i> | |
| | | <i>шаҳар</i> | <i>қишлоқ</i> | | <i>шаҳар</i> | <i>қишлоқ</i> |
| Фарғона вилояти | 3 683,1 | 2 082,6 | 1 600,5 | 101,7 | 101,6 | 101,9 |
| <i>шаҳарлар:</i> | | | | | | |
| Фарғона | 283,8 | 283,8 | х | 101,9 | 101,9 | х |
| Қўқон | 248,7 | 248,7 | х | 101,3 | 101,3 | х |
| Қувасой | 91,7 | 51,5 | 40,1 | 101,6 | 101,9 | 101,3 |
| Марғилон | 231,1 | 231,1 | х | 101,2 | 101,2 | х |
| <i>туманлар:</i> | | | | | | |
| Олтиариқ | 206,6 | 156,2 | 50,4 | 101,7 | 101,6 | 102,0 |
| Қўштепа | 185,7 | 73,2 | 112,5 | 102,0 | 101,5 | 102,4 |
| Бағдод | 209,8 | 108,4 | 101,4 | 102,0 | 101,9 | 102,1 |
| Бувайда | 222,3 | 108,3 | 114,0 | 101,8 | 100,7 | 102,9 |
| Бешариқ | 223,1 | 78,4 | 144,7 | 101,8 | 101,8 | 101,8 |
| Қува | 252,5 | 117,3 | 135,2 | 101,7 | 101,8 | 101,6 |
| Учқўприк | 223,1 | 40,7 | 182,4 | 102,0 | 102,4 | 101,9 |
| Риштон | 197,4 | 126,8 | 70,6 | 101,8 | 101,6 | 102,1 |
| Сўх | 76,1 | 48,5 | 27,6 | 101,9 | 101,7 | 102,4 |
| Тошлоқ | 197,2 | 46,1 | 151,1 | 101,9 | 101,9 | 102,0 |
| Ўзбекистон | 233,3 | 101,3 | 131,9 | 101,8 | 101,6 | 102,0 |
| Фарғона | 208,0 | 130,4 | 77,6 | 101,7 | 102,0 | 101,1 |
| Данғара | 169,3 | 39,5 | 129,9 | 101,7 | 101,7 | 101,7 |
| Фурқат | 115,6 | 27,3 | 88,3 | 101,6 | 101,6 | 101,6 |
| Ёзёвон | 107,8 | 65,3 | 42,5 | 101,8 | 101,9 | 101,7 |

Шаҳарлар ичида энг кўп аҳоли Фарғона шаҳрида 283,8 минг киши (ўтган йилнинг мос даврига нисбатан 1,9 фоизга ўсган) ва туманларда энг кўп аҳоли Қува туманида бўлиб, 252,5 минг кишини ташкил қилади (ўтган йилнинг мос даврига нисбатан 1,7 фоизга ўсган).

Худудлар кесимида доимий аҳоли сониниг тақсимланиши
(2019 йил 1 январь ҳолатига; вилоят жами аҳолисига нисбатан, % да)



**Январь–декабрда вилоят бўйича аҳолининг
табiiй ҳаракати коэффицентлари**

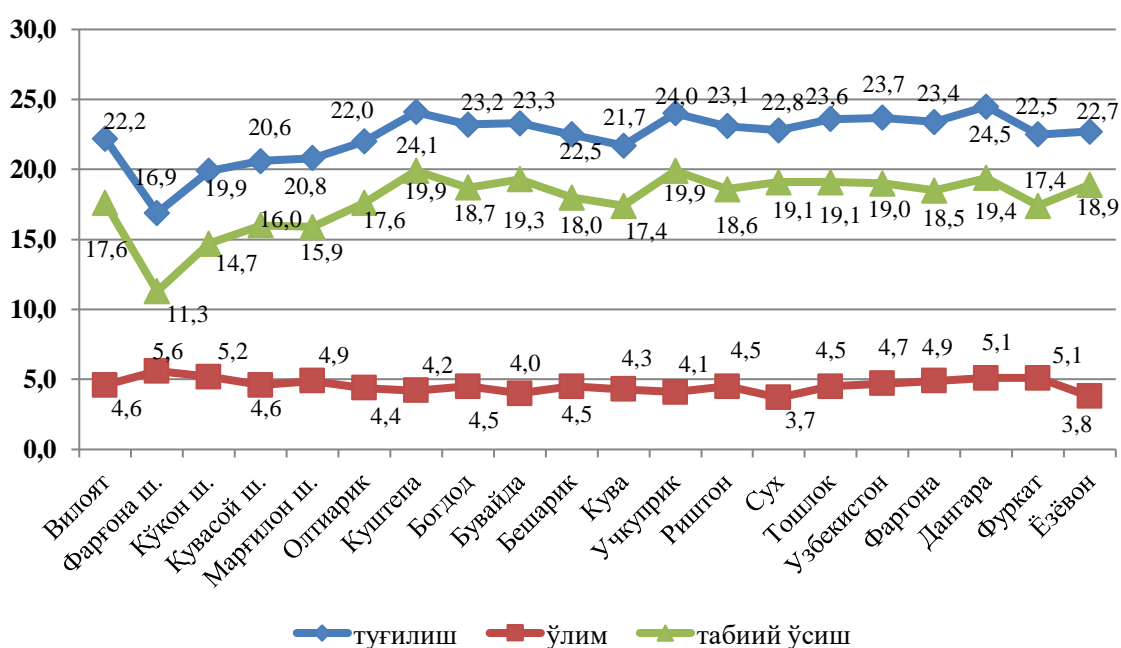
| Кўрсаткичлар | минг киши | | 1000 аҳолига нисбатан | |
|-----------------------------------|-----------|----------|-----------------------|----------|
| | 2017 йил | 2018 йил | 2017 йил | 2018 йил |
| Туғилганлар | 75,5 | 81,2 | 21,0 | 22,2 |
| Ўлганлар | 17,9 | 16,9 | 5,0 | 4,6 |
| шу жумладан бир ёшгача болалар | 0,6 | 0,5 | 7,5 | 6,3 |
| Никоҳлар, мингта | 33,9 | 35,4 | 9,4 | 9,7 |
| Ажралишлар, мингта | 3,5 | 3,1 | 1,0 | 0,8 |

Туғилиш даражаси. 2018 йилнинг январь–декабрида туғилганлар сони 81,2 минг кишини ташкил этди ва 2017 йилнинг шу даврига (75,5 минг киши) нисбатан 5,7 минг кишига кўпайди, шунга мос равишда туғилиш коэффиценти 22,2 промиллени ташкил қилди.

Туғилиш даражасининг кўпайиши вилоятнинг Олтиариқ туманида 19,6 дан 22,0 промилле, Ўзбекистон туманида 21,7 дан 23,7 промиллега кузатилган. Қўқон шаҳрида 18,0 дан 19,9 промилле, Фарғона туманида 21,6 дан 23,4 промиллега кўпайиш кузатилди.

Аҳолининг табiiй ҳаракати коэффиценти

2018 йилнинг январь–декабрь ҳолатига (1 000 аҳолига нисбатан, промилле)

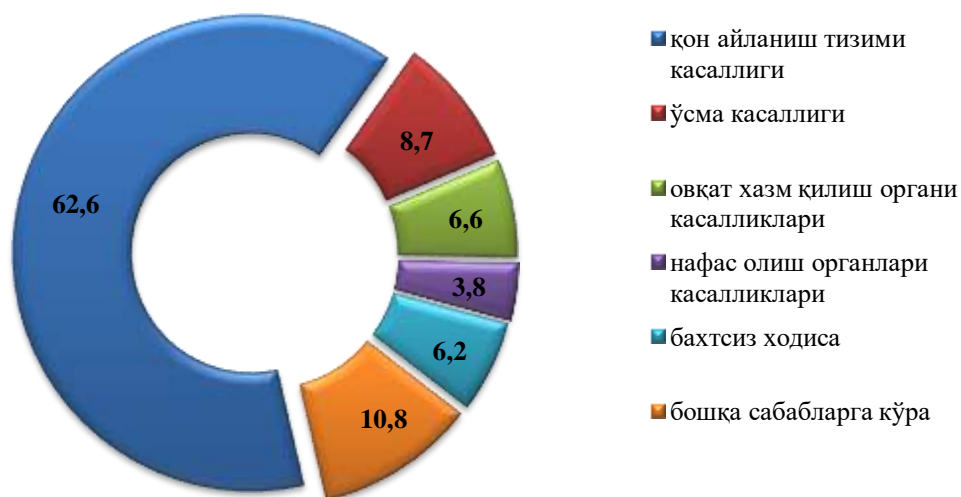


Ўлим даражаси. 2018 йилнинг январь-декабрида ўлганлар сони 16 899 кишини ташкил қилди ва 2017 йилнинг шу даврига (17 927 киши) нисбатан 1 028 кишига камайди. Мос равишда ўлим коэффициенти 4,6 промиллени ташкил қилди (2017 йил январь-декабрида 5,0 промилле).

Ўлганлар сонининг камайиши вилоятимизнинг ҳар бир шаҳар ва туманида юз берган бўлиб, энг кўп камайиш Қўқон шаҳрида 5,8 дан 5,2 промилле, Фарғона шаҳрида 6,1 дан 5,6 промилле, Олтиариқ туманида 4,9 дан 4,4 промилле, Қўштепа туманида 4,7 дан 4,2 промиллега кузатилди.

Ўлганлар умумий сонининг 62,6 фоизи қон айланиш тизими касалликларидан, 8,7 фоизи ўсма касалликларидан, 6,6 фоизи овқат ҳазм қилиш органлари касалликларидан, 6,2 фоизи бахтсиз ҳодиса, захарланиш ва шикастланиш касалликларидан, 3,8 фоизи нафас олиш органлари касалликларидан вафот этган.

Ўлганлар умумий сонининг таркибий тузилиши
(2018 йилнинг январь-декабрь ҳолатига, фоизда)



Дастлабки маълумотларга кўра, 2018 йилнинг январь-декабрида бир ёшга тўлмаган 484 та болалар ўлими кузатилди. Гўдаклар ўлими коэффициенти 6,3 промиллени ташкил қилди (2017 йилнинг январь-декабрида 7,5 промилле).

Бир ёшгача ўлган болалар умумий сонининг 42,7 фоизи перинатал даврда юзага келадиган ҳолатлардан, 25,6 фоизи туғма аномалиялардан, 21,5 фоизи нафас олиш органлари касалликларидан, 4,3 фоизи инфекция ва паразит касалликларидан ва 2,9 фоизи бахтсиз ҳодиса, захарланиш ва шикастланиш оқибатида вафот этган.

Никоҳлар ва ажралишлар. 2018 йилнинг январь-декабрида шаҳар, туман ҳокимликларининг ФХДЁ бўлимларида 35 448 та никоҳлар ва 3 070 та ажралишлар рўйхатга олинди. Минг аҳолига нисбатан 9,7 та никоҳ (2017 йилнинг тегишли даврида 9,4 та) ва 0,8 та ажралишлар (2017 йилнинг тегишли даврида – 1,0) тўғри келади.

**Январь–декабрда тузилган никоҳлар
ва никоҳдан ажралишлар сони**
(бирликда)

| | Тузилган никоҳлар | | Никоҳдан ажралишлар | |
|------------------|-------------------|---------------|---------------------|-------------|
| | 2017й. | 2018й. | 2017й. | 2018й. |
| Вилоят | 33 922 | 3 5448 | 3 498 | 3070 |
| <i>шаҳарлар:</i> | | | | |
| Фарғона | 2 197 | 2 294 | 471 | 393 |
| Қўқон | 2 085 | 2 173 | 416 | 334 |
| Қувасой | 811 | 877 | 125 | 101 |
| Марғилон | 1 983 | 2 124 | 262 | 162 |
| <i>туманлар:</i> | | | | |
| Олтиариқ | 2 069 | 2 249 | 162 | 159 |
| Қўштепа | 1 785 | 1 850 | 120 | 118 |
| Бағдод | 1 977 | 2 094 | 201 | 180 |
| Бувайда | 1 976 | 2 166 | 147 | 144 |
| Бешариқ | 2 045 | 2 120 | 202 | 181 |
| Қува | 2 359 | 2 502 | 203 | 190 |
| Учкўприк | 2 168 | 2 206 | 168 | 117 |
| Риштон | 1 948 | 1 940 | 142 | 183 |
| Сўх | 581 | 598 | 32 | 34 |
| Тошлоқ | 1 919 | 1 913 | 132 | 107 |
| Ўзбекистон | 2 190 | 2 427 | 213 | 207 |
| Фарғона | 1 958 | 1 970 | 185 | 18 |
| Данғара | 1 746 | 1 723 | 146 | 129 |
| Фурқат | 1 168 | 1 218 | 108 | 106 |
| Ёзёвон | 957 | 1 004 | 63 | 67 |

Миграция. Дастлабки маълумотларга кўра, 2018 йилнинг январь-декабрь ойларида вилоятга кўчиб келганлар сони 13 312 кишини, шу давр

мобайнида кўчиб кетганлар сони эса 14 689 кишини ташкил қилди. Миграция қолдиғи минус 1 377 кишига (2017 йилнинг шу даврида – минус 2 097 киши) тенг бўлди. Энг катта минус қолдиқлар Марғилон шаҳри (минус 907), Фарғона тумани (минус 540) ва Қўқон шаҳрида (минус 426) кузатилди.

Январь–декабрда аҳолининг миграция кўрсаткичлари
(киши)

| | <i>Келганлар</i> | | <i>Кетганлар</i> | | <i>Миграция сальдоси</i> | |
|-----------------|------------------|---------------|------------------|---------------|--------------------------|---------------|
| | <i>2017й.</i> | <i>2018й.</i> | <i>2017й.</i> | <i>2018й.</i> | <i>2017й.</i> | <i>2018й.</i> |
| Вилоят | 13 196 | 13 312 | 15 293 | 14 689 | -2 097 | -1 377 |
| <i>шаҳарлар</i> | | | | | | |
| Фарғона | 3 444 | 4494 | 2 392 | 2 426 | 1 052 | 2 068 |
| Қўқон | 1 162 | 994 | 1 677 | 1 420 | -515 | -426 |
| Қувасой | 331 | 427 | 346 | 412 | -15 | 15 |
| Марғилон | 975 | 627 | 1 242 | 1 534 | -267 | -907 |
| <i>туманлар</i> | | | | | | |
| Олтиариқ | 252 | 327 | 492 | 487 | -240 | -160 |
| Қўштепа | 468 | 637 | 696 | 629 | -228 | 8 |
| Бағдод | 828 | 639 | 700 | 539 | 128 | 100 |
| Бувайда | 549 | 381 | 742 | 579 | -193 | -198 |
| Бешариқ | 326 | 475 | 578 | 614 | -252 | -139 |
| Қува | 602 | 531 | 715 | 679 | -113 | -148 |
| Учкўприк | 863 | 637 | 908 | 606 | -45 | 31 |
| Риштон | 587 | 445 | 667 | 632 | -80 | -187 |
| Сўх | 1 | 4 | 29 | 62 | -28 | -58 |
| Тошлоқ | 765 | 754 | 790 | 783 | -25 | -29 |
| Ўзбекистон | 823 | 564 | 1 008 | 794 | -185 | -230 |
| Фарғона | 100 | 551 | 769 | 1 091 | -669 | -540 |
| Данғара | 318 | 347 | 682 | 666 | -364 | -319 |
| Фурқат | 623 | 316 | 582 | 472 | 41 | -156 |
| Ёзёвон | 179 | 162 | 278 | 264 | -99 | -102 |

Дастлабки маълумотларга кўра, 2018 йилнинг январь–декабрь ойларида ўртача ойлик номинал ҳисобланган иш ҳақи 1 503,2 минг сўмни ташкил қилди ва 2017 йилнинг шу даврига нисбатан 23,7 фоизга ошди. Энг юқори ўсиш суръати Фарғона шаҳарда (29,6 фоиз), Тошлок (30,1 фоиз) ва Қўқон шаҳар (26,7 фоиз) тўғри келди.

Ўртача ойлик номинал ҳисобланган иш ҳақининг энг юқори микдори молия ва суғурта фаолиятига тўғри келиб, 2 638,2 минг сўмни ташкил этди. Бу кўрсаткич саноатда 2 099,3, савдо 2 176,2 ахборот ва алоқада 1 903,6 ва таълим соҳасида 1 300,2 минг сўмдан иборат бўлди.

**Январь-декабрь ойлари давомида ўртача
номинал ҳисобланган иш ҳақи
(минг сўмда)**

