

III. QISHLOQ, O‘RMON VA BALIQCHILIK XO‘JALIGI

Dastlabki ma’lumotlarga ko‘ra, 2022- yilning yanvar-mart oylarida qishloq, o‘rmon va baliqchilik xo‘jaligi mahsulot (xizmat) larining umumiy hajmi 2944,5 mlrd. so‘mni yoki 2021- yilning mos davriga nisbatan 104,0 % ni, shu jumladan, dehqonchilik va chorvachilik, ovchilik va ushbu sohalarda ko‘rsatilgan xizmatlar – 2850,0 mlrd. so‘mni (104,0 %), o‘rmon xo‘jaligi – 72,8 mlrd. so‘mni (101,6 %), baliqchilik xo‘jaligi – 21,7 mlrd. so‘mni (107,5 %) tashkil qildi. Respublika qishloq, o‘rmon va baliqchilik xo‘jaligi tarkibida Farg‘ona viloyatining ulushi 8,8 % ni tashkil etdi.



2944,5

Farg‘ona viloyatining qishloq, o‘rmon va baliqchilik xo‘jaligi mahsulot (xizmat) larining hajmi, mlrd. so‘m



2850,0

Dehqonchilik va chorvachilik, ovchilik va ushbu sohalarda ko‘rsatilgan xizmatlar

72,8

O‘rmon xo‘jaligi

21,7

Baliqchilik xo‘jaligi

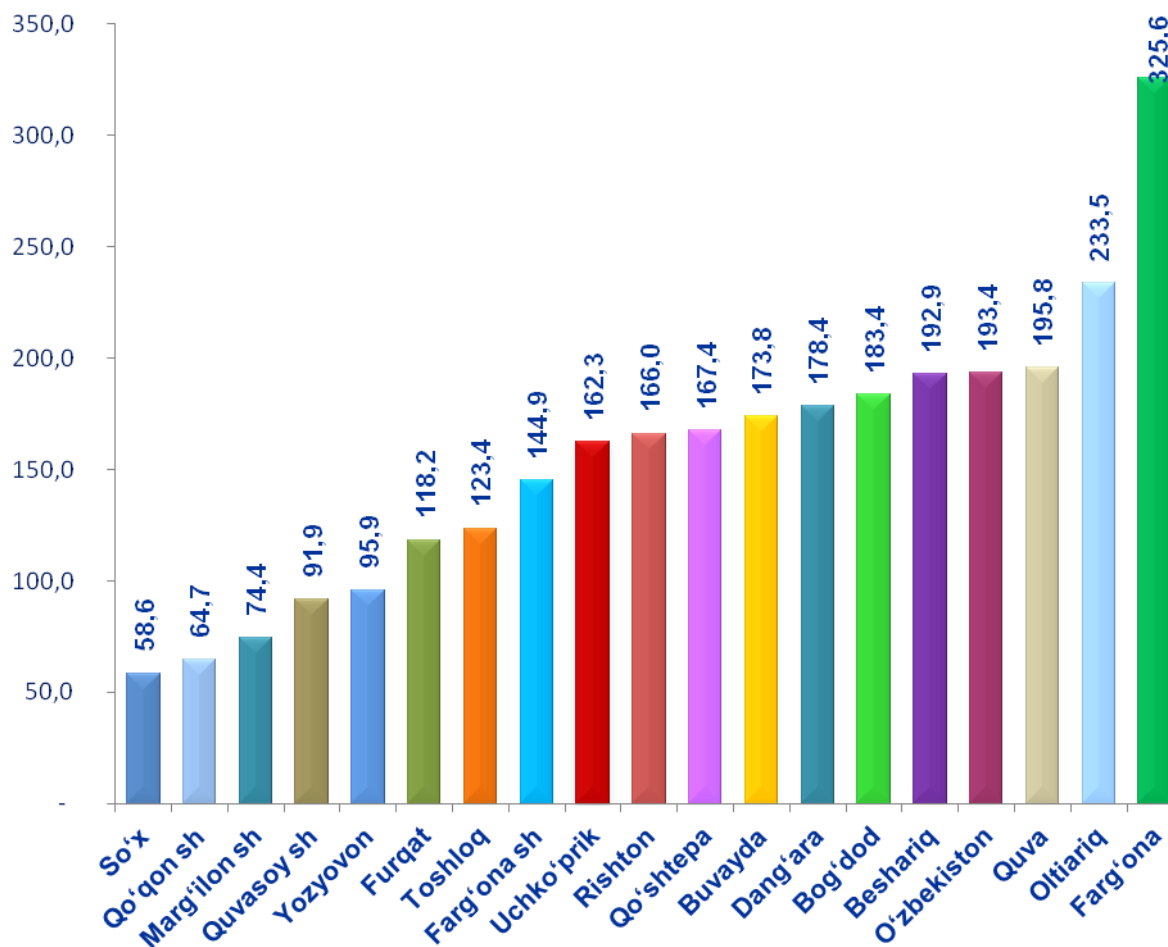
2022- yilning yanvar-mart yakunlariga ko‘ra, qishloq, o‘rmon va baliqchilik xo‘jaligi mahsulot (xizmat)lar umumiy hajmining 96,8 %i dehqonchilik va chorvachilik, ovchilik va ushbu sohalarda ko‘rsatilgan xizmatlar, 2,5 %i o‘rmon xo‘jaligi, 0,7 %i baliqchilik xo‘jaligi hissasiga to‘g‘ri keladi.

**Hududlar kesimida qishloq, o‘rmon va baliqchilik
xo‘jaligi mahsulotlar hajmi**

(2022- yil yanvar-mart)

	<i>Qishloq, o‘rmon va baliqchilik xo‘jaligi mahsulotlar hajmi</i>		<i>Aholi jon boshiga, (ming so‘m)</i>
	<i>mlrd. so‘m</i>	<i>2021- yil yanvar-mart oylariga nisbatan, o‘shish sur‘ati % da</i>	
Viloyat jami	2944,5	104,0	754,1
Farg‘ona sh	144,9	101,0	483,1
Qo‘qon sh	64,7	101,7	248,7
Quvasoy sh	91,9	92,5	946,2
Marg‘ilon sh	74,4	102,4	306,3
Oltiariq	233,5	104,1	1 063,6
Qo‘shtepa	167,4	104,2	841,5
Bog‘dod	183,4	103,2	819,6
Buvayda	173,8	102,5	734,3
Beshariq	192,9	103,3	821,2
Quva	195,8	102,9	734,9
Uchko‘prik	162,3	97,7	682,0
Rishton	166,0	102,8	795,1
So‘x	58,6	102,7	725,4
Toshloq	123,4	103,3	586,7
O‘zbekiston	193,4	103,6	783,5
Farg‘ona	325,6	119,0	1 470,4
Dang‘ara	178,4	102,8	984,5
Furqat	118,2	104,0	968,3
Yozyovon	95,9	103,8	834,2

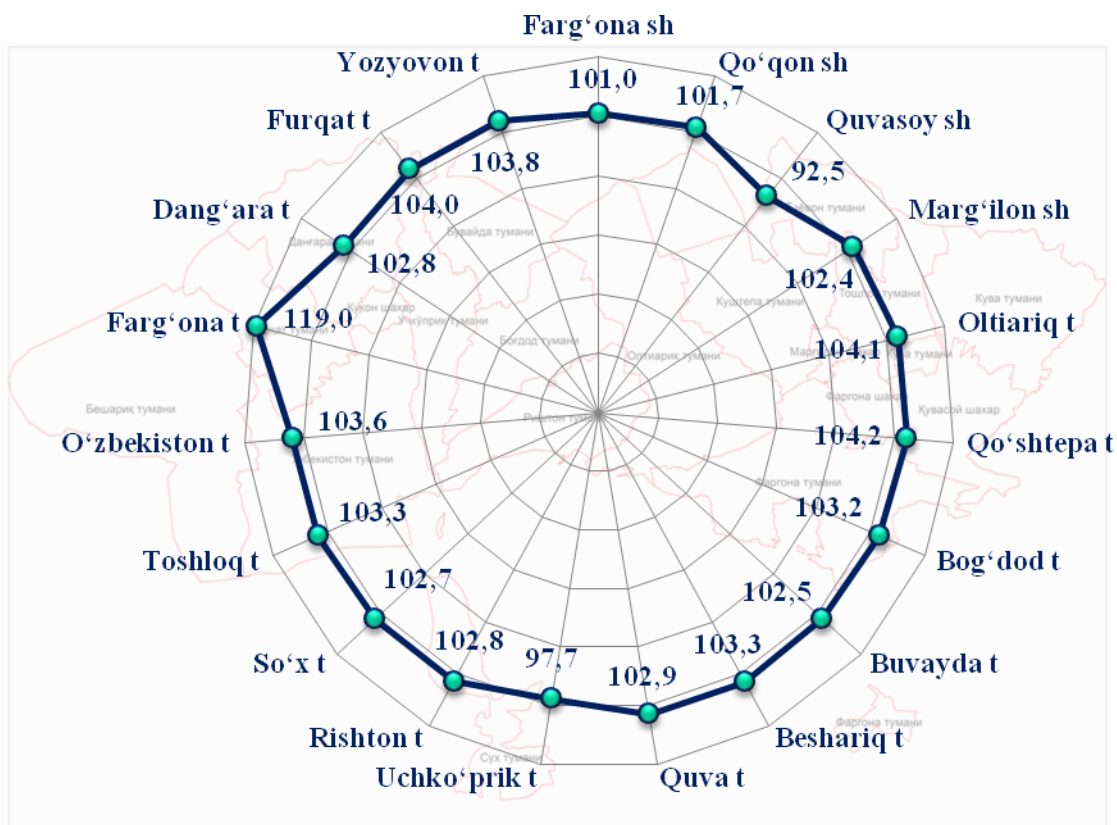
**Shahar va tumanlar kesimida qishloq, o‘rmon va baliqchilik
xo‘jaligi mahsulot (xizmat)larining hajmi (mlrd.so‘m)**



2022- yilning yanvar-mart oylarida, shahar va tumanlar kesimida qishloq, o‘rmon va baliqchilik xo‘jaligi mahsulot (xizmat)larining eng yuqori hajmi Farg‘ona tumani (325,6 mlrd. so‘m), Oltiariq tumani (233,5 mlrd. so‘m) va Quva tumanida (195,8 mlrd.so‘m) qayd etildi. Aksincha kam hajmga ega hududlarga So‘x tumani (58,6 mlrd. so‘m), Qo‘qon (64,7 mlrd. so‘m) va Marg‘ilon shaharlarini (74,4 mlrd. so‘m) keltirib o‘tish mumkin.

Viloyat ko‘rsatkichidan (104,0 %) yuqori o‘shish sur‘atlari Farg‘ona (119,0 %), Qo‘sh tepa (104,2 %) va Oltiariq (104,1 %) tumanlarida kuzatildi. Quvasoy shahar (92,5 %), Uchko‘prik (97,7 %), Farg‘ona shahar (101,0%), Qo‘qon shahar (101,7 %), Marg‘ilon shahar (102,4%), Buvayda (102,5 %), So‘x (102,7 %), Rishton (102,8 %) tumanlarida esa aksincha o‘shish sur‘atlari pastligi kuzatildi.

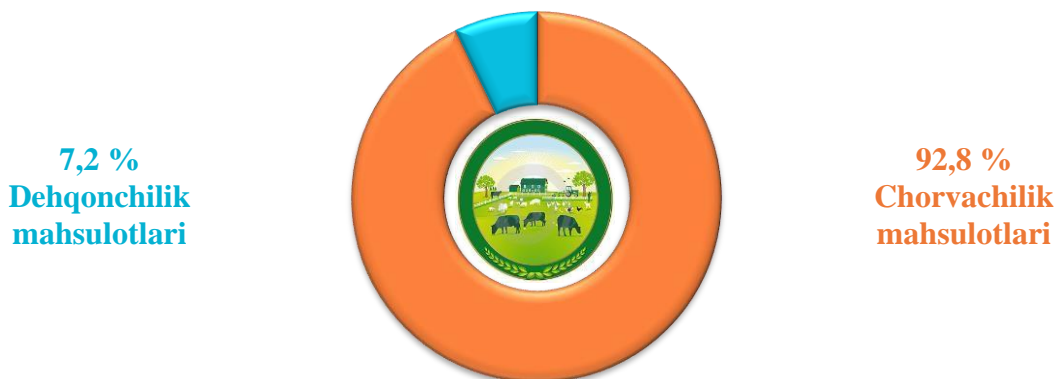
Hududlar bo'yicha qishloq, o'rmon va baliqchilik xo'jaligi mahsulot (xizmat)larining o'sish sur'ati



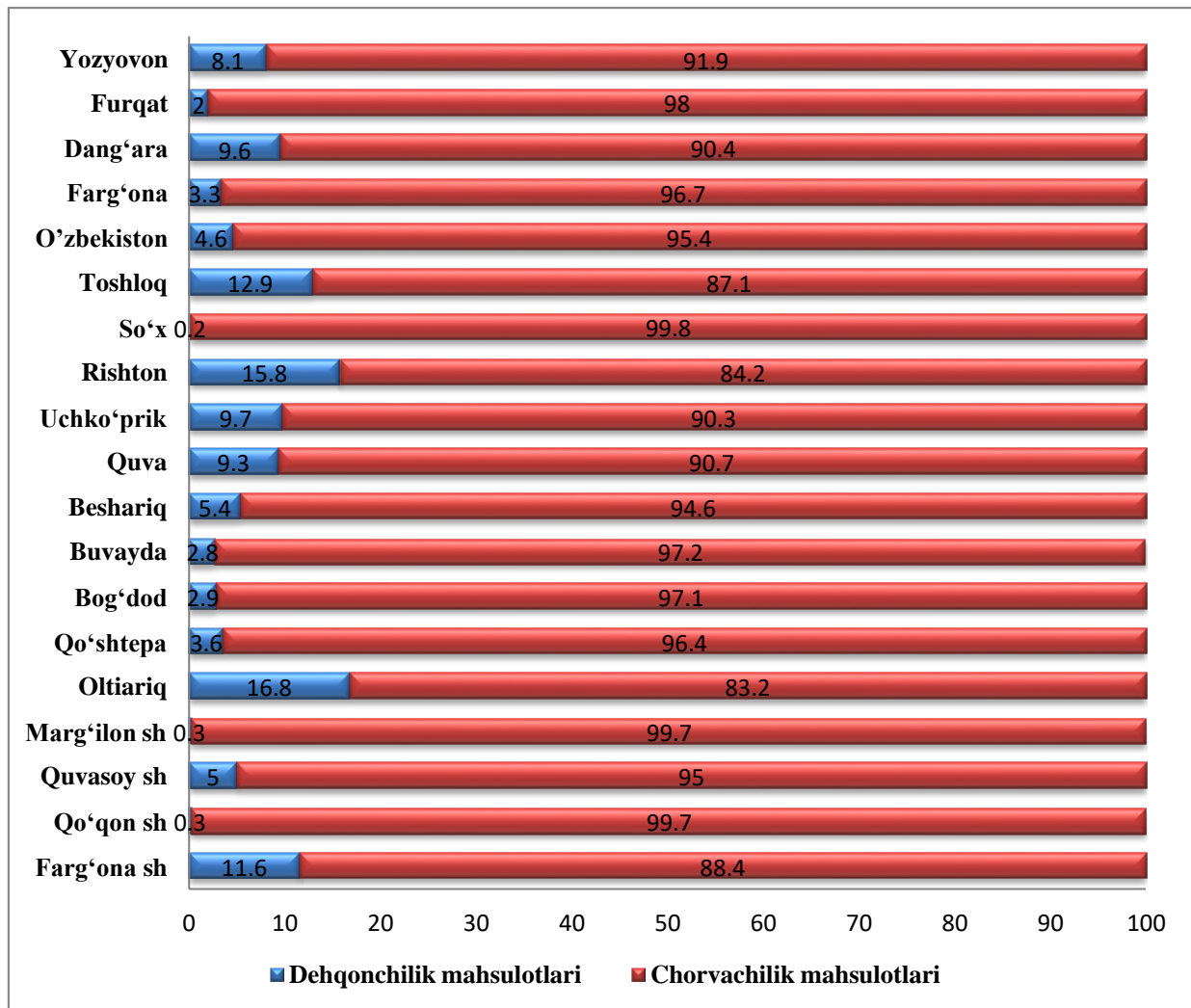
Qishloq xo'jaligi mahsulotlari

2022- yilning yanvar-mart oylarida ishlab chiqarilgan qishloq xo'jaligi mahsulotlari hajmi 2829,0 mlrd. so'mni yoki 2021- yilning mos davriga nisbatan 103,9 %ni, shu jumladan, dehqonchilik mahsulotlari 202,7 mlrd. so'mni (101,4 %), chorvachilik mahsulotlari 2626,3 mlrd. so'mni (104,0 %) tashkil qildi.

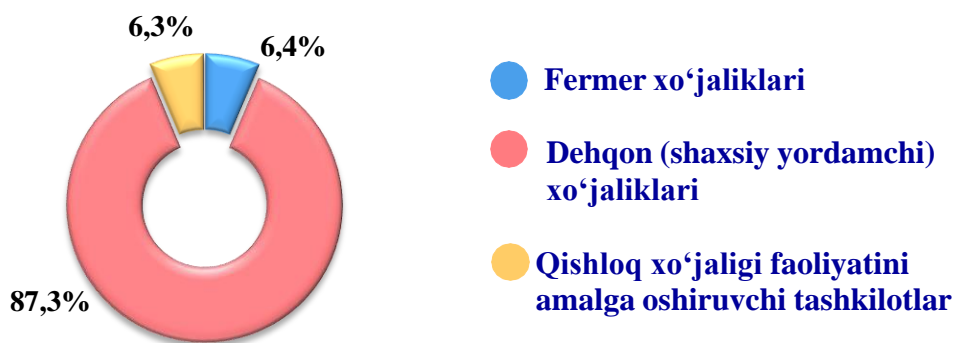
Qishloq xo'jaligi mahsulotlari ishlab chiqarish hajmida dehqonchilik va chorvachilik mahsulotlarining ulushi



**Ishlab chiqarilgan qishloq xo‘jaligi mahsulotlari
hajmining hududlar kesimida taqsimlanishi, %da**

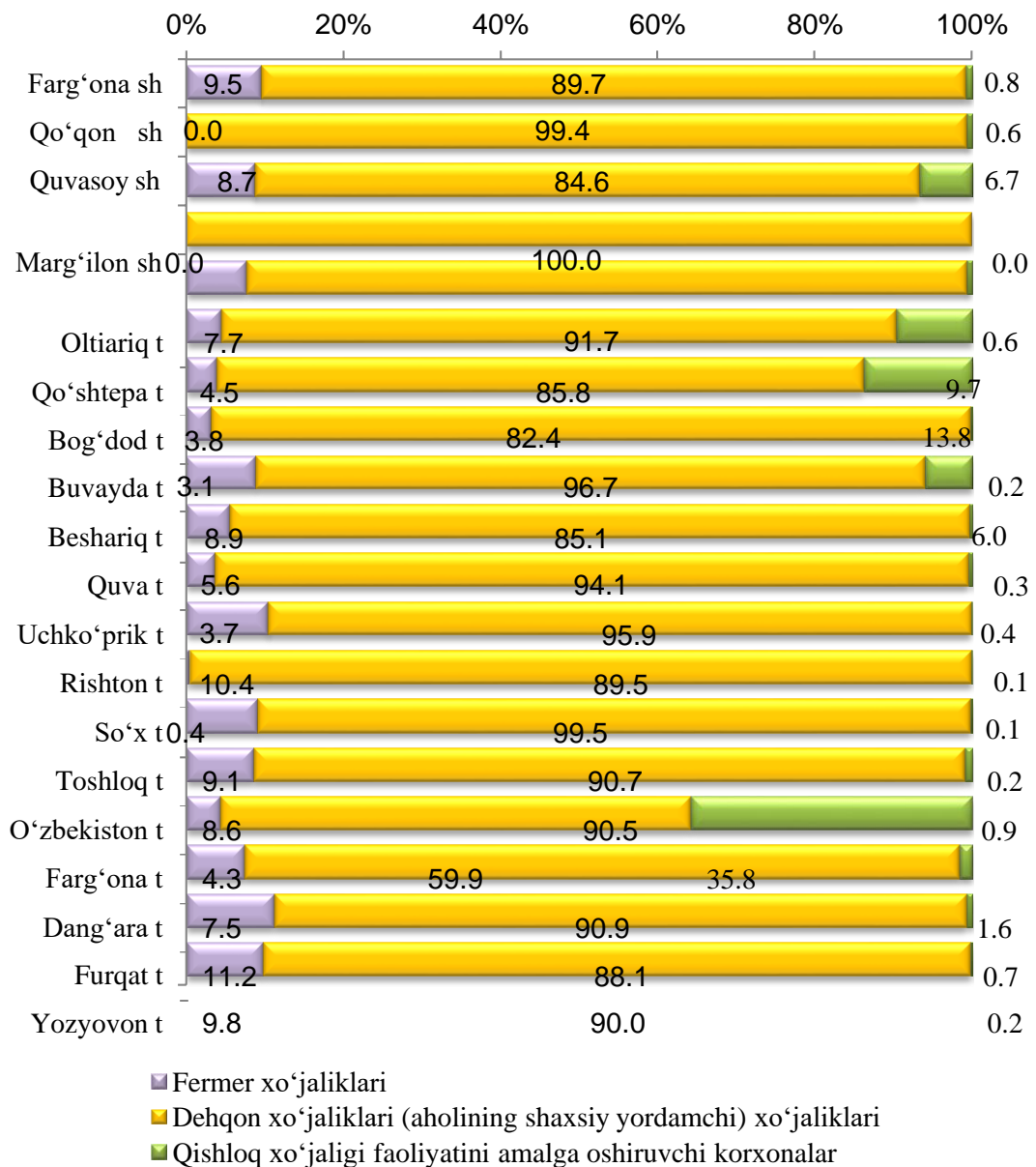


**Qishloq xo‘jaligi mahsulotlari ishlab chiqarish hajmida
dehqonchilik va chorvachilik mahsulotlarining ulushi**



Xo‘jalik toifalari bo‘yicha tahlillar, qishloq xo‘jaligi mahsulotlari umumiy hajmining 87,3 % – dehqon (shaxsiy yordamchi) xo‘jaliklariga, 6,4 % i – fermer xo‘jaliklariga, 6,3 % i – qishloq xo‘jaligi faoliyatini amalga oshiruvchi tashkilotlarga to‘g‘ri kelishini ko‘rsatmoqda.

Ishlab chiqarilgan qishloq xo‘jaligi mahsulotlarining hududlar bo‘yicha xo‘jalik toifalari kesimida taqsimlanishi, % da



2022- yilning yanvar-mart oylari yakuniga ko‘ra ishlab chiqarilgan qishloq xo‘jaligi mahsulotlari tarkibidagi fermer xo‘jaliklarining ulushi bo‘yicha eng yuqori ko‘rsatkich Furqat tumanida (11,2%), dehqon (shaxsiy yordamchi) xo‘jaliklarining eng yuqori ulushi Marg‘ilon shahrida (100,0 %), qishloq xo‘jaligi faoliyatini amalga oshiruvchi tashkilotlarning eng yuqori ulushi Farg‘ona tumanida (35,8 %) qayd etildi.

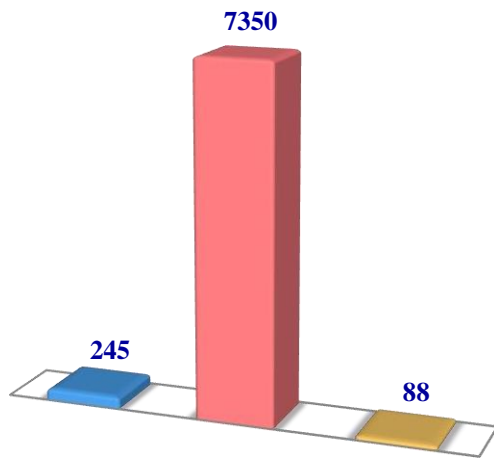
Fermer xo‘jaliklarining qishloq xo‘jaligi mahsuloti tarkibidagi ulushi bo‘yicha eng kam ko‘rsatkich So‘x tumanida (0,4 %), dehqon (shaxsiy yordamchi) xo‘jaliklarining eng kam ulushi Farg‘ona tumanida (59,9 %), qishloq xo‘jaligi faoliyatini amalga oshiruvchi tashkilotlarning eng kam ulushi So‘x tumanida (0,1 %) qayd etildi.

Dehqonchilik

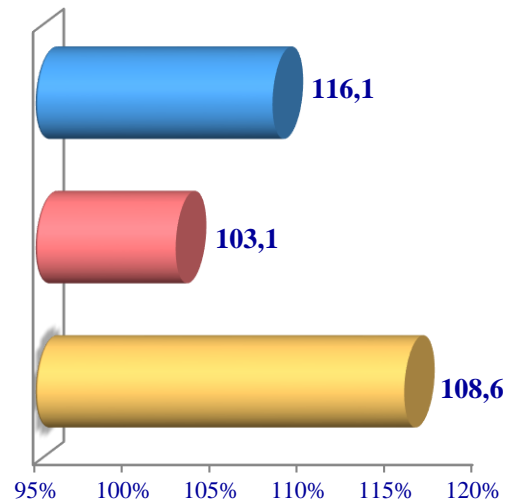
2022- yilning yanvar-mart oylarida ishlab chiqarilgan dehqonchilik mahsulotlarining hajmi 202,7 mlrd. so‘mni yoki 2021-yilning mos davriga nisbatan 101,4 % ni tashkil etdi. Ishlab chiqarilgan qishloq xo‘jaligi mahsulotlarining umumiy hajmida dehqonchilik mahsulotlarining ulushi 7,2 % ni tashkil qildi.

Sabzavotlar

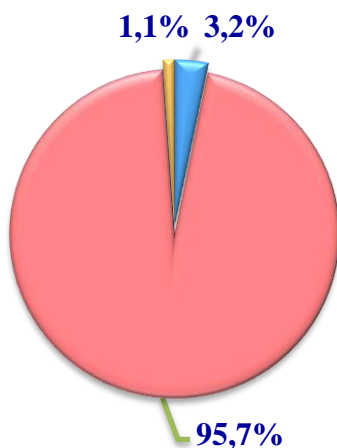
Hajmi, t.



O'sish sur'ati, % da



Ishlab chiqarilgan mahsulotning xo'jalik toifalari bo'yicha taqsimlanishi



Fermer xo'jaliklari

Dehqon (shaxsiy yordamchi) xo'jaliklari

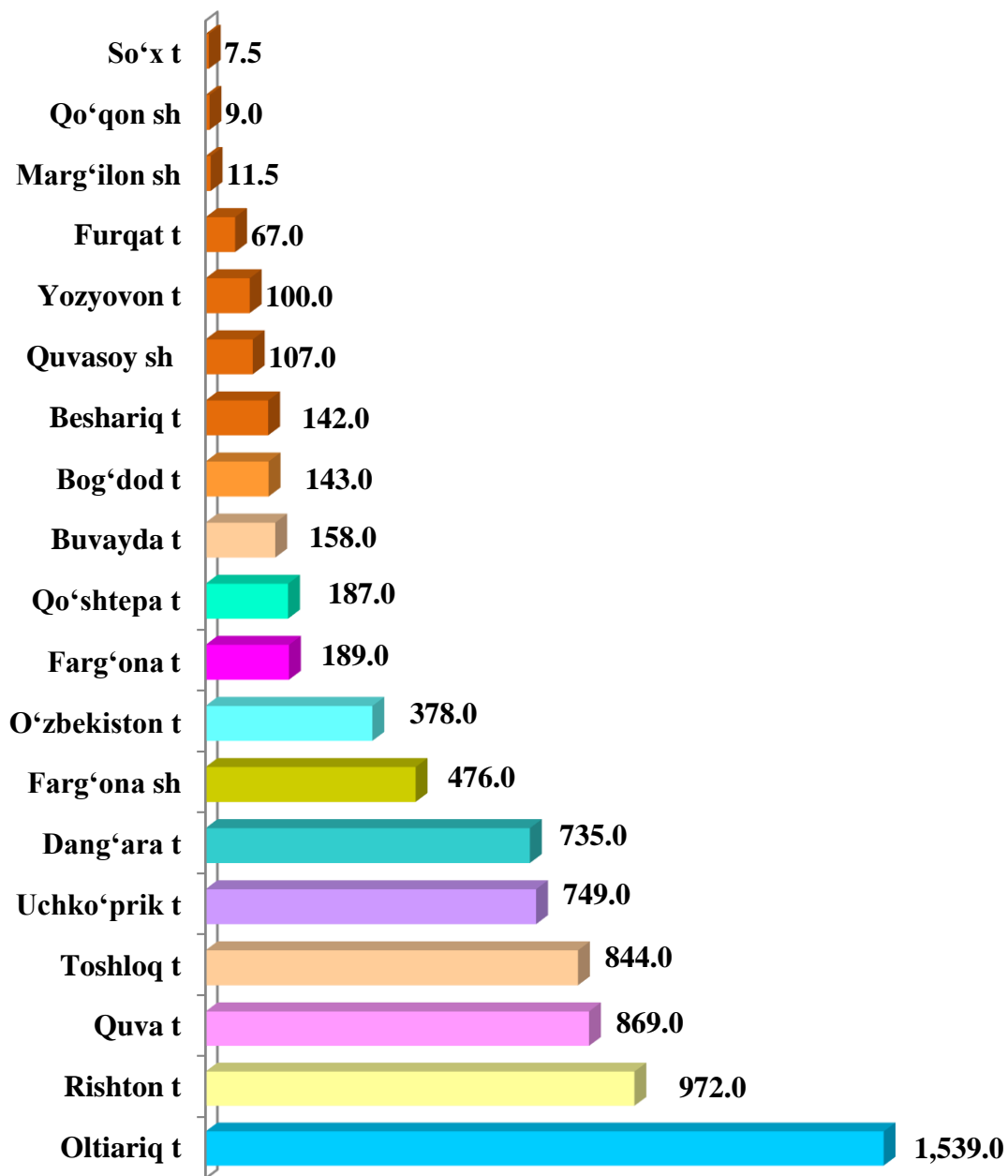
Qishloq xo'jaligi faoliyatini amalga oshiruvchi tashkilotlar



2022- yilning yanvar-mart oylarida barcha toifadagi xo'jaliklar tomonidan 7683 tonna sabzavotlar (2021- yilning yanvar-martiga nisbatan 103,5 %ga ko'p) ishlab chiqarildi. Sabzavot ishlab chiqarish ko'rsatkichlarini xo'jaliklar toifalari bo'yicha tahlil qilinganda, sabzavot ishlab chiqarish umumiy hajmidan 95,7 %i dehqon (shaxsiy yordamchi) xo'jaliklari hissasiga to'g'ri kelishini ko'rsatmoqda.



**Farg‘ona viloyati bo‘yicha
sabzavotlar yetishtirish
hajmi, tonna**



**2022- yilning yanvar-mart oylarida dehqonchilik
mahsulotlarini yetishtirish**

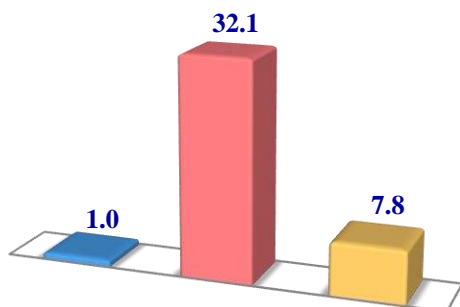
	tonna	O‘sish sur‘ati, % da
Sabzavotlar jami	7683	103,5
shu jumladan:		
Fermer xo‘jaliklari	245	116,1
Dehqon (aholining shaxsiy yordamchi) xo‘jaliklari	7350	103,1
Qishloq xo‘jaligi faoliyatini amalga oshiruvchi tashkilotlar	88	108,6

Chorvachilik

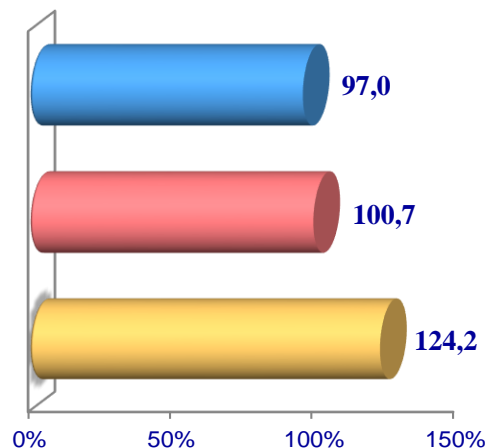
2022- yilning yanvar-mart oylarida chorvachilik mahsulotlarini ishlab chiqarish hajmi 2626,3 mlrd. soʻmni yoki 2021- yilning mos davriga nisbatan 104,0 %ni tashkil qildi. Ishlab chiqarilgan qishloq xoʻjaligi mahsulotlarining umumiy hajmida chorvachilik mahsulotlarining ulushi 92,8 %ni tashkil etdi.

Goʻsht (tirik vaznda)

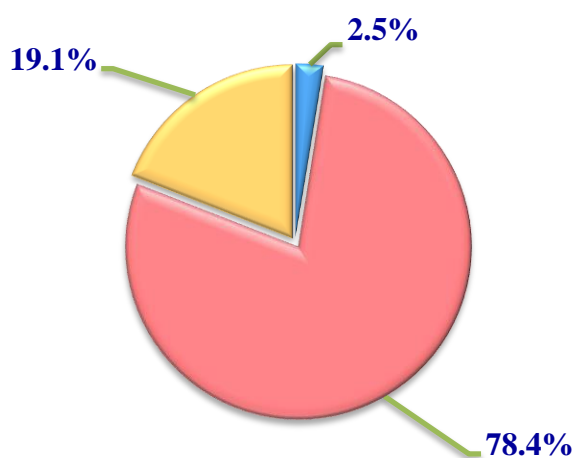
Hajmi, ming t.



Oʻsish surʼati, % da



Ishlab chiqarilgan mahsulotning xoʻjalik toifalari boʻyicha taqsimlanishi



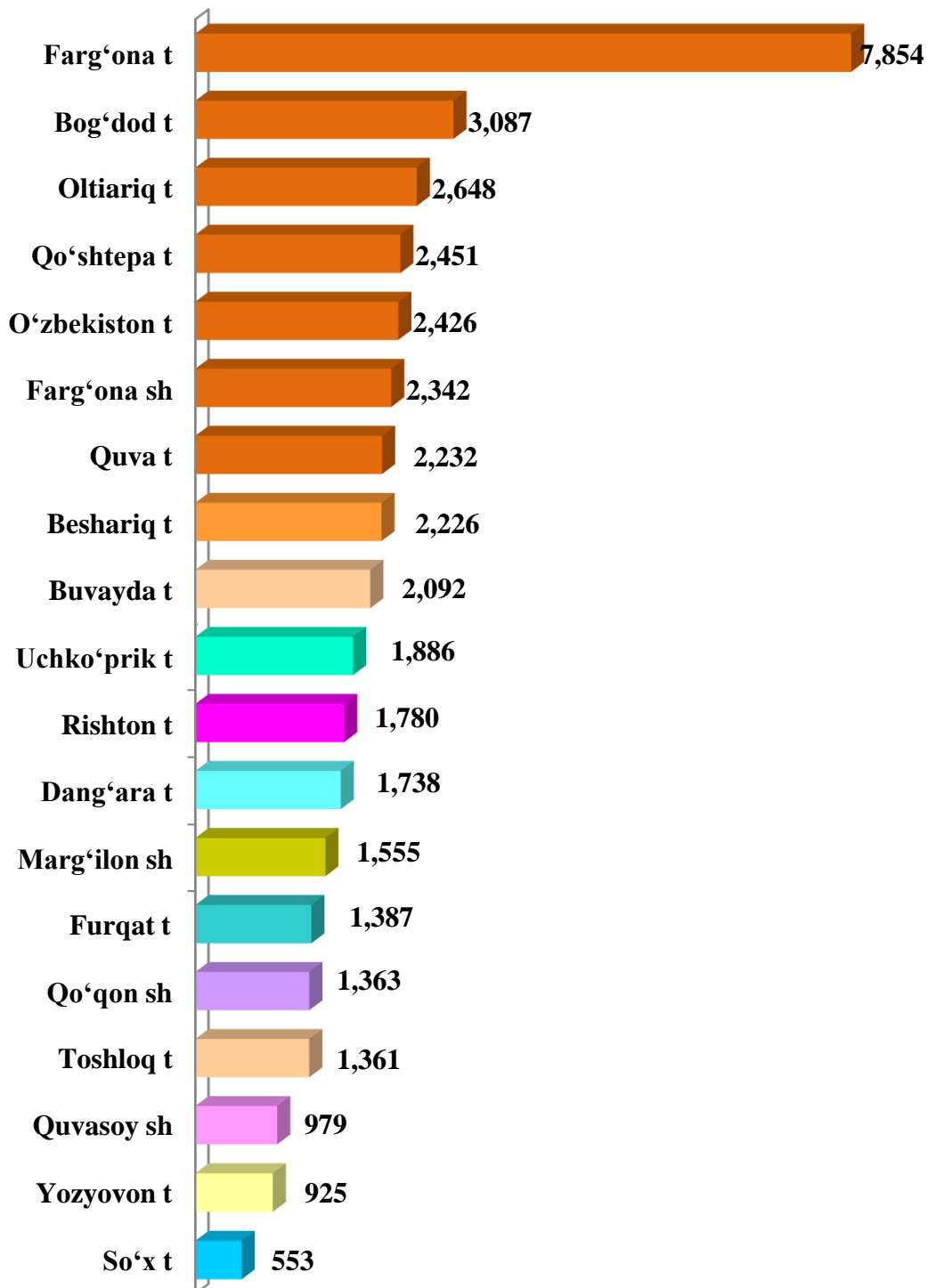
- Fermer xoʻjaliklari
- Dehqon (shaxsiy yordamchi) xoʻjaliklari
- Qishloq xoʻjaligi faoliyatini amalga oshiruvchi tashkilotlar



2022- yilning yanvar-mart oylarida barcha toifadagi xoʻjaliklar tomonidan tirik vaznda 40,9 ming tonna goʻsht (2021- yilning yanvar-martiga nisbatan 4,4 %ga koʻp) ishlab chiqarildi. Goʻsht ishlab chiqarish koʻrsatkichlari xoʻjaliklar toifalari boʻyicha tahlil etilganda, goʻsht ishlab chiqarish umumiy hajmidan 78,4 %i dehqon (shaxsiy yordamchi) xoʻjaliklari hissasiga toʻgʻri kelganini qayd etish zarur.

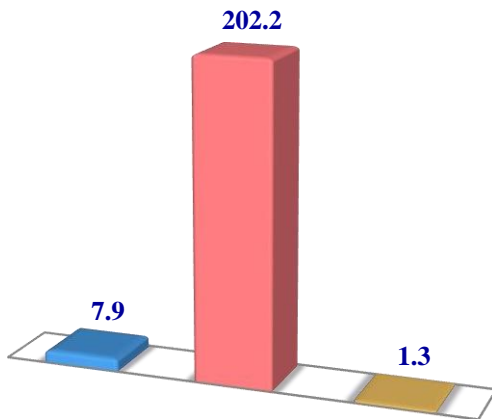


**Farg‘ona viloyati bo‘yicha
go‘sht (tirik vaznda)
etishtirish hajmi, tonna**

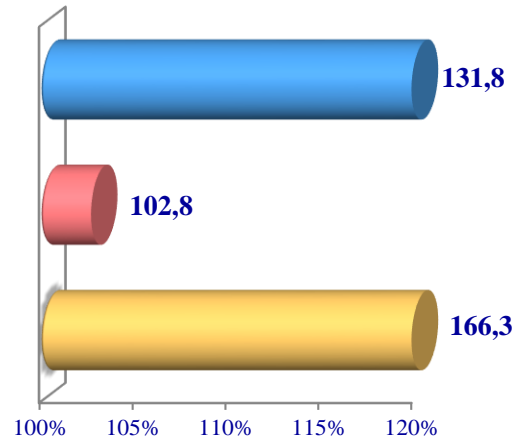


Sut

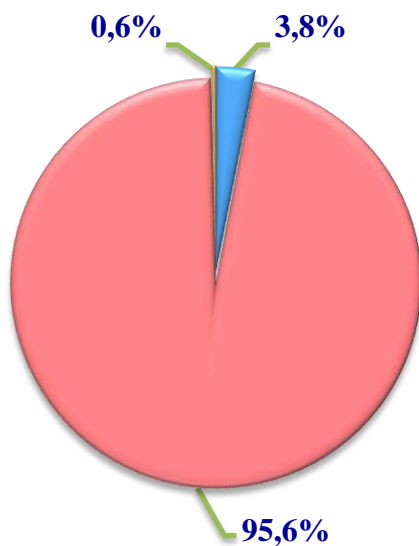
Hajmi, ming t.



O'sish sur'ati, % da



Ishlab chiqarilgan mahsulotning xo'jalik toifalari bo'yicha taqsimlanishi



Fermer xo'jaliklari

Dehqon (shaxsiy yordamchi) xo'jaliklari

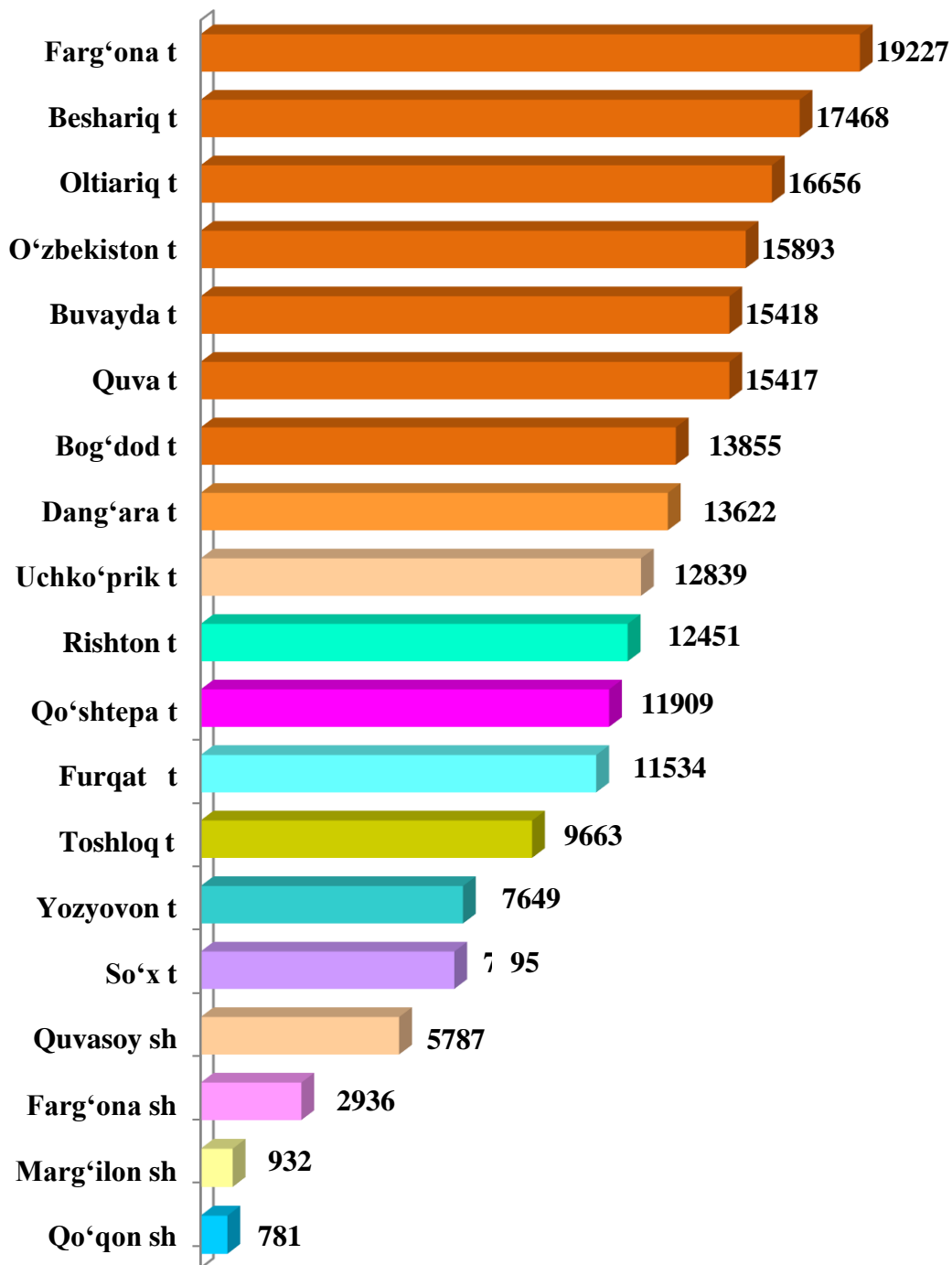
Qishloq xo'jaligi faoliyatini amalga oshiruvchi tashkilotlar



2022- yilning yanvar-mart oylarida barcha toifadagi xo'jaliklar tomonidan 211,4 ming tonna sut (2021- yilning yanvar-martiga nisbatan 3,9 %ga ko'p) ishlab chiqarildi. Sut ishlab chiqarish ko'rsatkichlarini xo'jalik toifalari bo'yicha tahlil qilinganda, sut ishlab chiqarish umumiy hajmidan 95,6 %i dehqon (shaxsiy yordamchi) xo'jaliklari hissasiga to'g'ri kelishini ko'rsatmoqda.

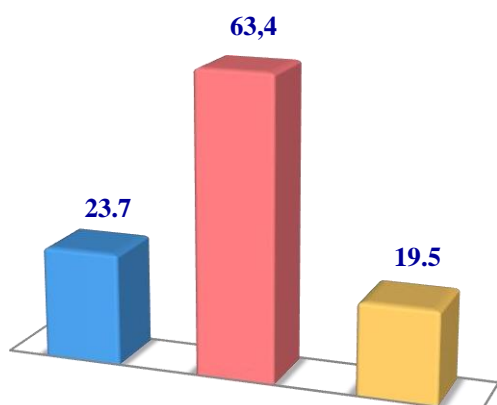


**Farg‘ona viloyati bo‘yicha
ishlab chiqarilgan
sut hajmi, tonna**

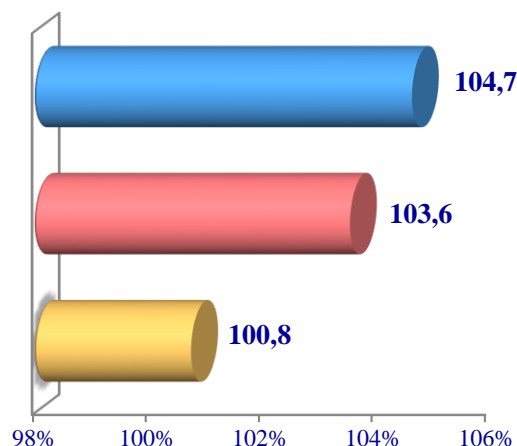


Tuxum

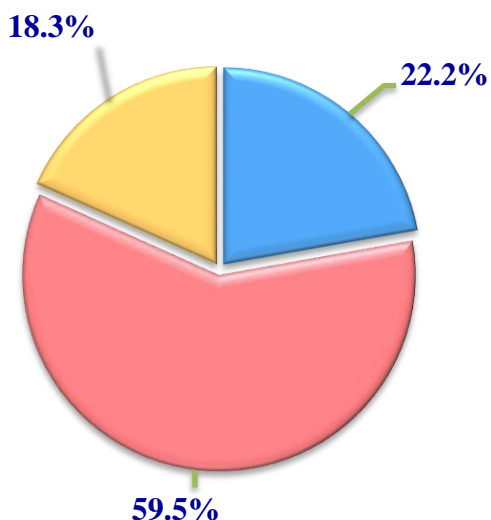
Hajmi, mln. dona



O'sish sur'ati, %da



Ishlab chiqarilgan mahsulotning xo'jalik toifalari bo'yicha taqsimlanishi



Fermer xo'jaliklari

Dehqon (shaxsiy yordamchi) xo'jaliklari

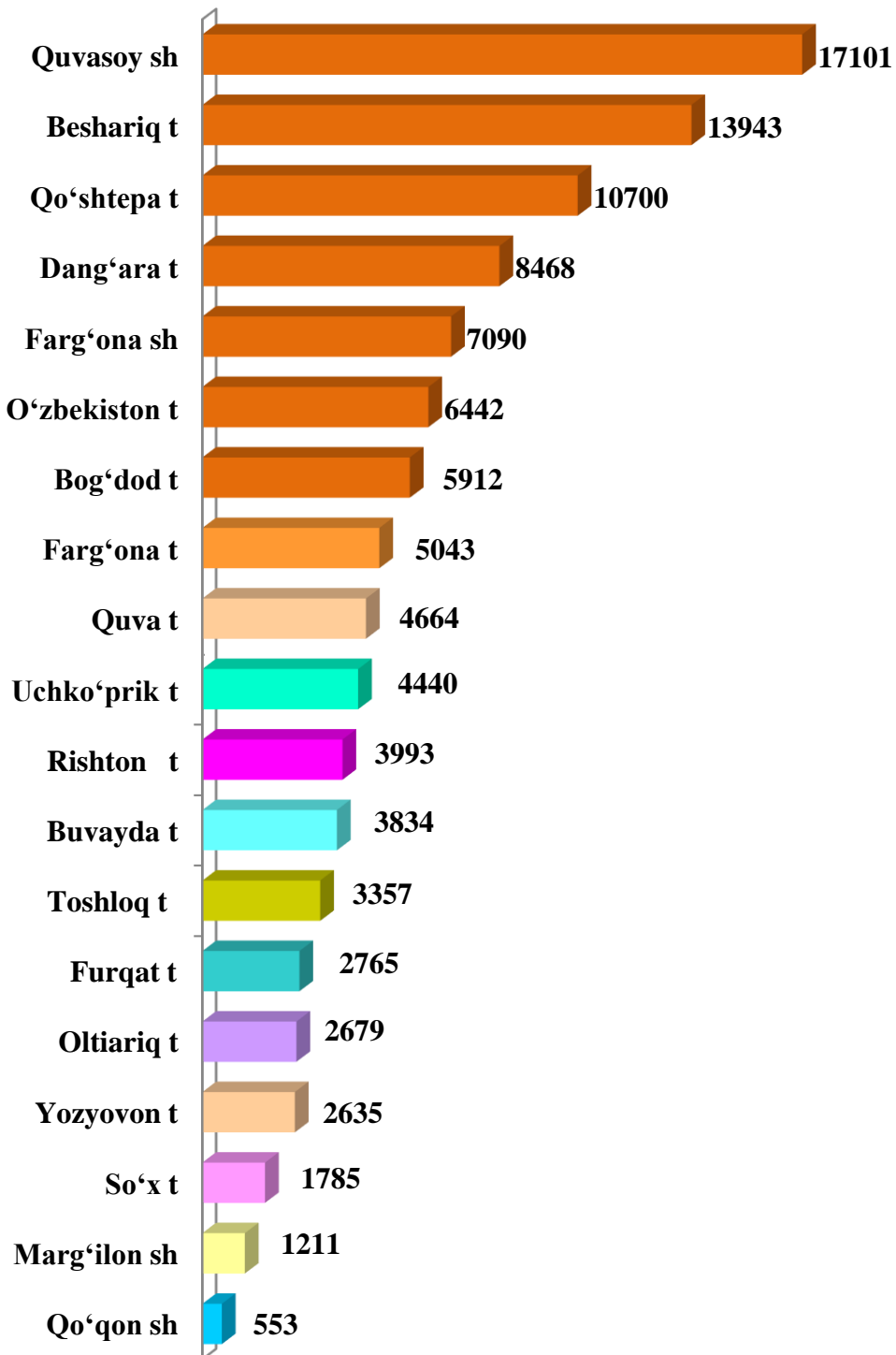
Qishloq xo'jaligi faoliyatini amalga oshiruvchi tashkilotlar



2022- yilning yanvar-mart oylarida barcha toifadagi xo'jaliklar tomonidan 106,6 mln. dona tuxum (2021- yilning yanvar-martiga nisbatan 3,3 %ga ko'p) ishlab chiqarildi. Tuxum ishlab chiqarish ko'rsatkichlari xo'jalik toifalari bo'yicha tahlil etilganda, tuxum ishlab chiqarish umumiy hajmidan 59,5 %i dehqon (shaxsiy yordamchi) hissasiga to'g'ri keldi.

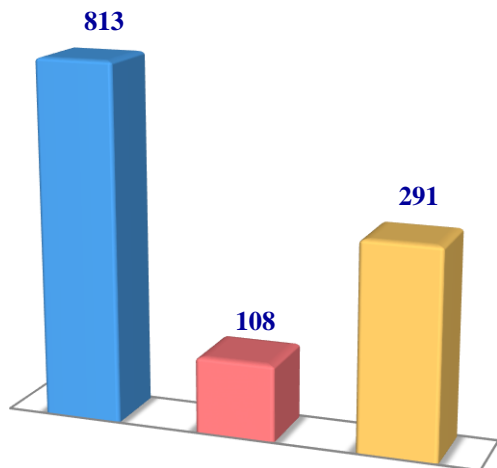


Farg'ona viloyati bo'yicha
olingan tuxum
hajmi, ming dona

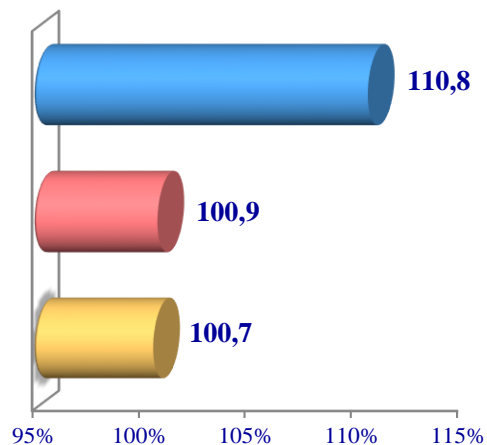


Baliq

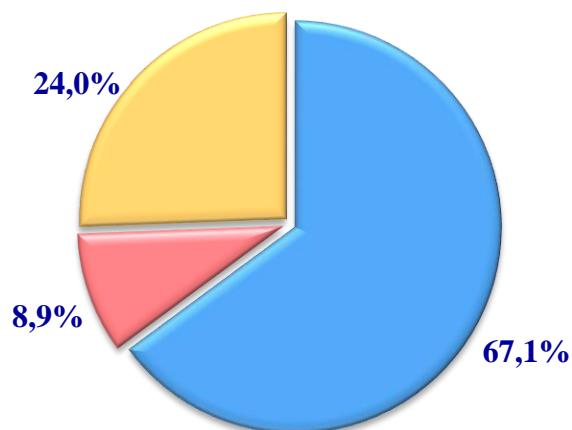
Hajmi, t.



O'sish sur'ati. %da




Ishlab chiqarilgan mahsulotning xo'jalik toifalari bo'yicha taqsimlanishi



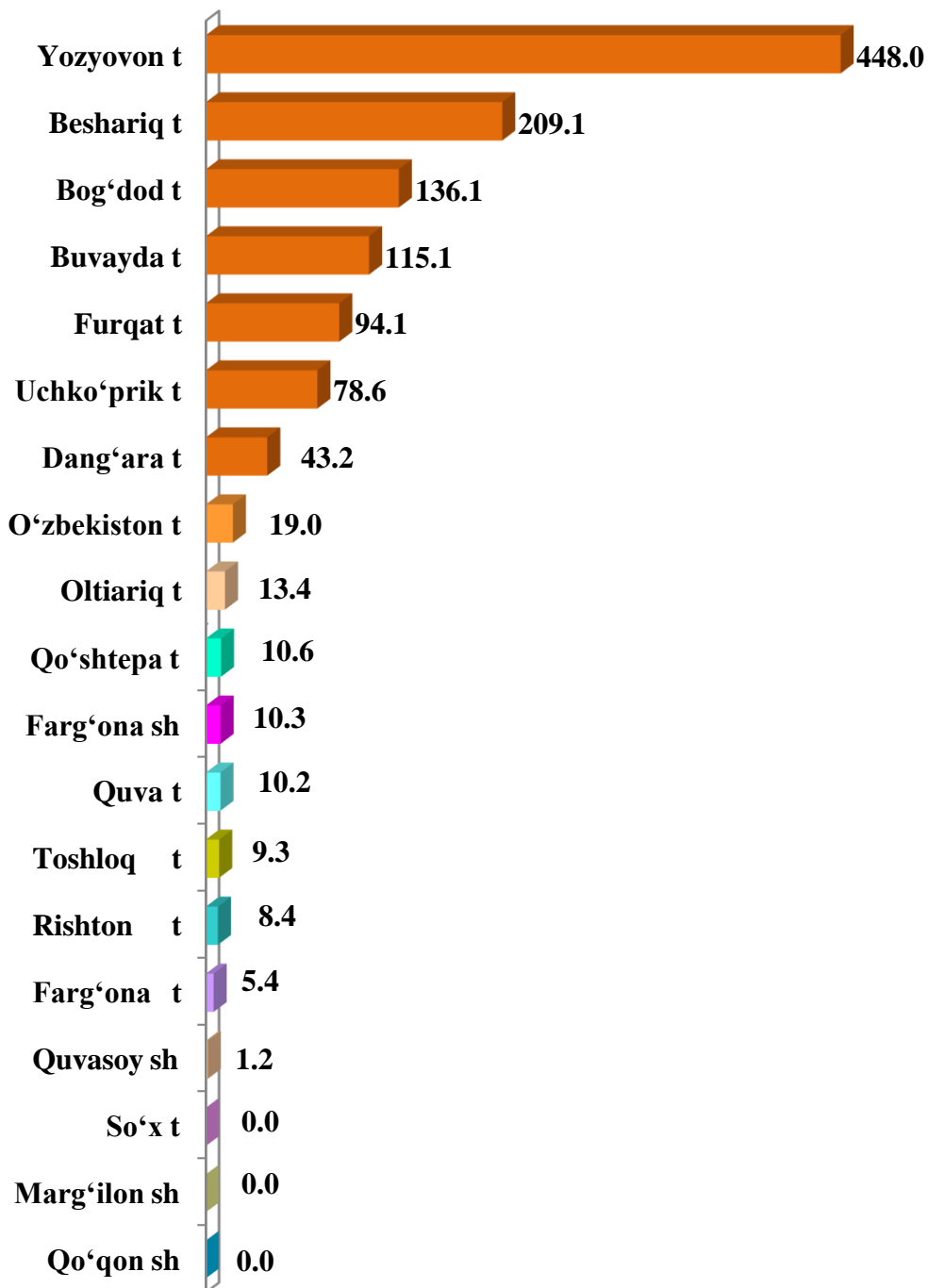
- Fermer xo'jaliklari
- Dehqon (shaxsiy yordamchi) xo'jaliklari
- Qishloq xo'jaligi faoliyatini amalga oshiruvchi tashkilotlar



2022- yilning yanvar-mart oylarida barcha toifadagi xo'jaliklar tomonidan 1212 tonna (2021- yilning yanvar-martiga nisbatan 7,3 %ga ko'p) baliq ovlandi. Ovlangan baliq xo'jalik toifalari bo'yicha tahlil qilinganda, ovlangan baliq umumiy hajmidan 67,1 %i fermer xo'jaliklari hissasiga to'g'ri kelganini ta'kidlash lozim.



Farg'ona viloyati bo'yicha
ovlangan **baliqchilik**
hajmi, tonna



**2022- yilning yanvar-mart oylarida ishlab chiqarilgan
chorvachilik mahsulotlari**

	<i>Miqdori</i>	<i>o'sish sur'ati, % da</i>
Go'sht (tirik vaznda), ming tonna	40 884	104,4
<i>shu jumladan:</i>		
Fermer xo'jaliklari	1 007	97,0
Dehqon (aholining shaxsiy yordamchi) xo'jaliklari	32 044	100,7
Qishloq xo'jaligi faoliyatini amalga oshiruvchi tashkilotlar	7 833	124,2
Sut, ming tonna	211 432	103,9
<i>shu jumladan:</i>		
Fermer xo'jaliklari	7 948	131,8
Dehqon (aholining shaxsiy yordamchi) xo'jaliklari	202 192	102,8
Qishloq xo'jaligi faoliyatini amalga oshiruvchi tashkilotlar	1 292	166,3
Tuxum, mln. dona	106 615	103,3
<i>shu jumladan:</i>		
Fermer xo'jaliklari	23 693	104,7
Dehqon (aholining shaxsiy yordamchi) xo'jaliklari	63 438	103,6
Qishloq xo'jaligi faoliyatini amalga oshiruvchi tashkilotlar	19 484	100,8

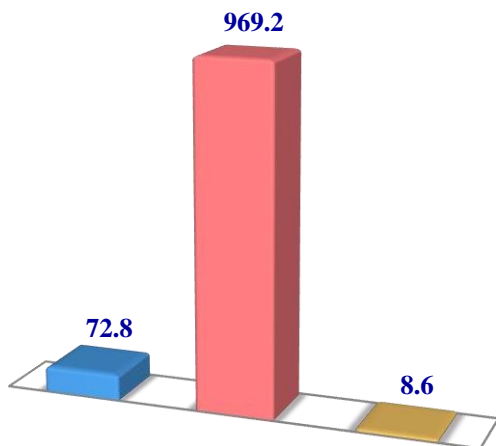
Chorva mollari va parrandalar bosh soni

2022- yilning 1-aprel holatiga ko'ra, yirik shoxli qoramollarning umumiy bosh soni 1050,6 ming taga yetdi.

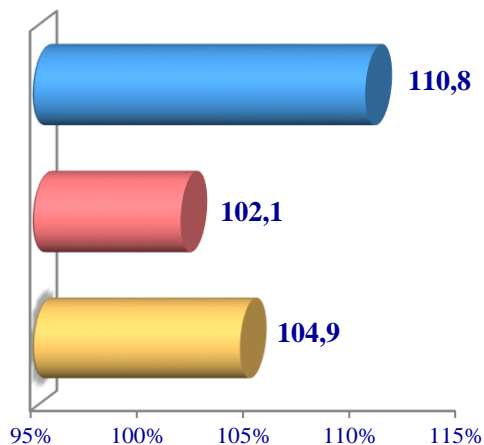
2021- yilning mos davri bilan solishtirilganda, barcha toifadagi xo'jaliklarda yirik shoxli qoramollar bosh soni – 27,6 ming taga (2,7 %) ko'paydi.

Yirik shoxli qoramollar

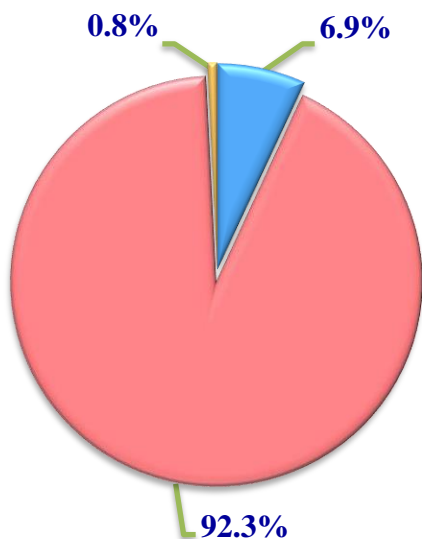
Soni, ming bosh



O'sish sur'ati, %da



Bosh sonining xo'jalik toifalari bo'yicha taqsimlanishi



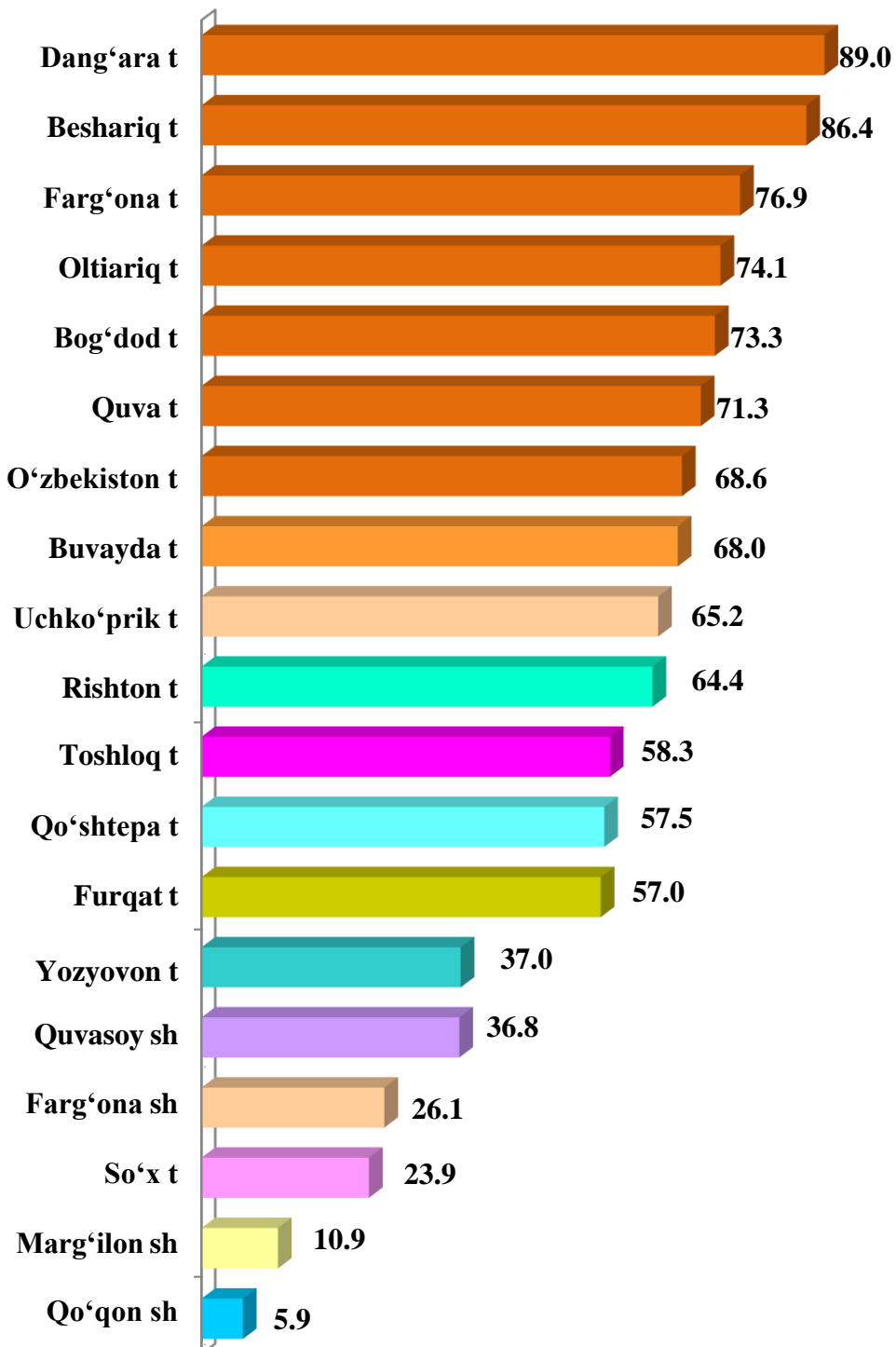
- Fermer xo'jaliklari
- Dehqon (shaxsiy yordamchi) xo'jaliklari
- Qishloq xo'jaligi faoliyatini amalga oshiruvchi tashkilotlar



2022- yilning 1-aprel holatiga ko'ra, yirik shoxli qoramollar bosh soni to'g'risidagi ma'lumotlar xo'jalik toifalari bo'yicha tahlil etilganda, jami yirik shoxli qoramollarning 92,3 %i dehqon (shaxsiy yordamchi) xo'jaliklariga to'g'ri kelishi kuzatildi.



**Farg'ona viloyati bo'yicha
yirik shoxli qoramollarning
umumiy bosh soni, ming bosh**

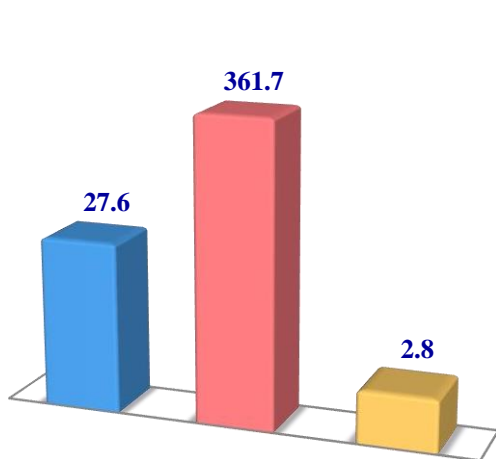


2022- yilning 1-aprel holatiga ko'ra, sigirlarning umumiy bosh soni 392,1 ming taga yetdi.

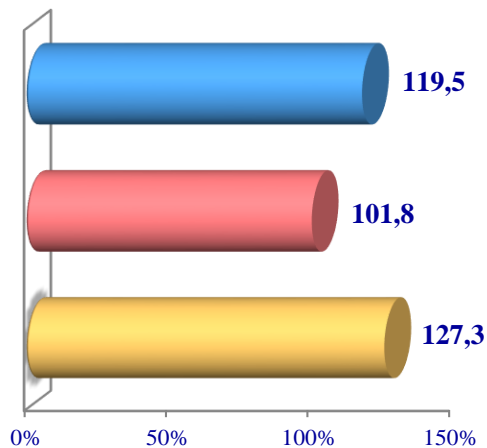
2021-yilning mos davri bilan solishtirilganda, barcha toifadagi xo'jaliklarda sigirlar bosh soni – 11,5 ming taga (3,0 %) ko'paydi.

Sigirlar

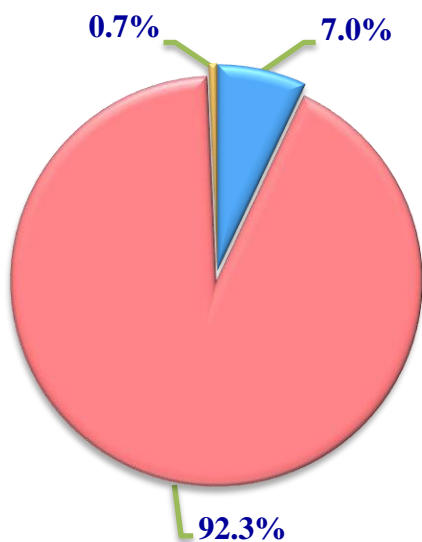
Soni, ming bosh



O'sish sur'ati, %da



**Bosh sonining
xo'jalik toifalari
bo'yicha taqsimlanishi**




Fermer xo'jaliklari

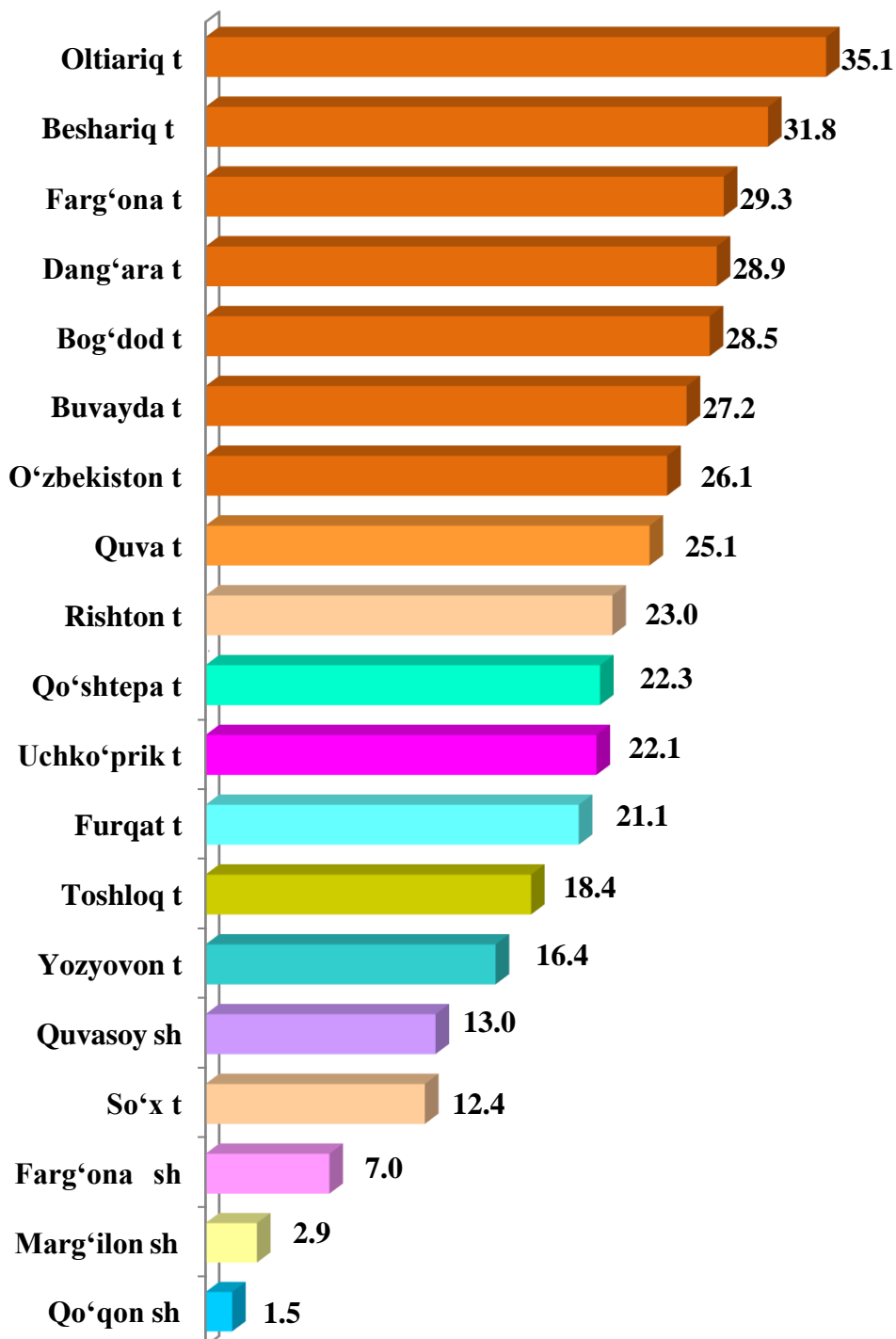
- Dehqon (shaxsiy yordamchi) xo'jaliklari
- Qishloq xo'jaligi faoliyatini amalga oshiruvchi tashkilotlar



2022- yilning 1-aprel holatiga ko'ra, sigirlarning bosh soni to'g'risidagi ma'lumotlar xo'jalik toifalari bo'yicha tahlil etilganda, sigirlarning 92,3 %i dehqon (shaxsiy yordamchi) xo'jaliklariga to'g'ri kelishi kuzatildi.



**Farg'ona viloyati
bo'yicha sigirlarning
umumiy bosh soni,
ming bosh**

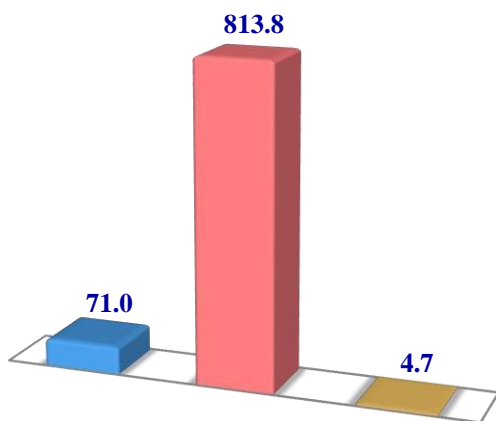


2022- yilning 1-aprel holatiga ko'ra, qo'y va echkilarning umumiy bosh soni 889,5 ming taga yetdi.

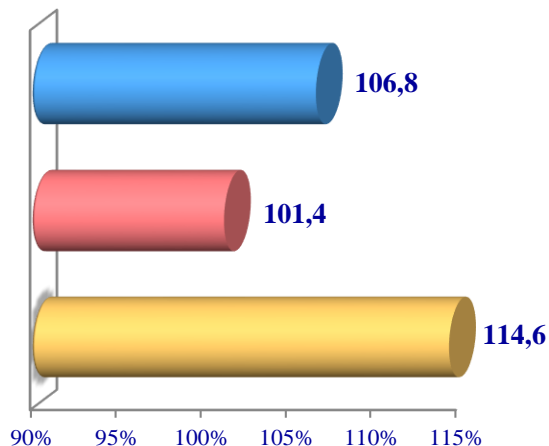
2021- yilning mos davri bilan solishtirilganda, barcha toifadagi xo'jaliklarda qo'y va echkilar bosh soni – 16,0 ming taga (1,8 %) ko'paydi.

Qo'y va echkilar

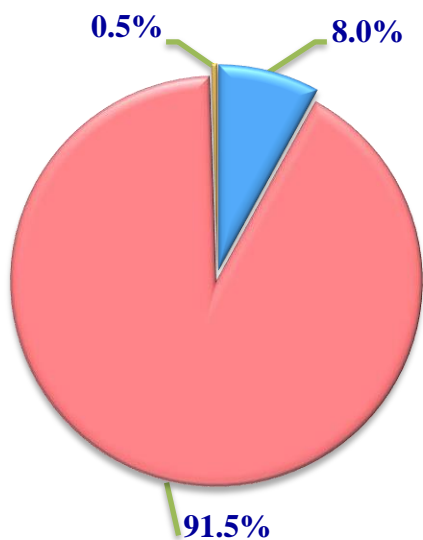
Soni, ming bosh



O'sish sur'ati, %da



**Bosh sonining
xo'jalik toifalari
bo'yicha taqsimlanishi**



Fermer xo'jaliklari

**Dehqon (shaxsiy yordamchi)
xo'jaliklari**

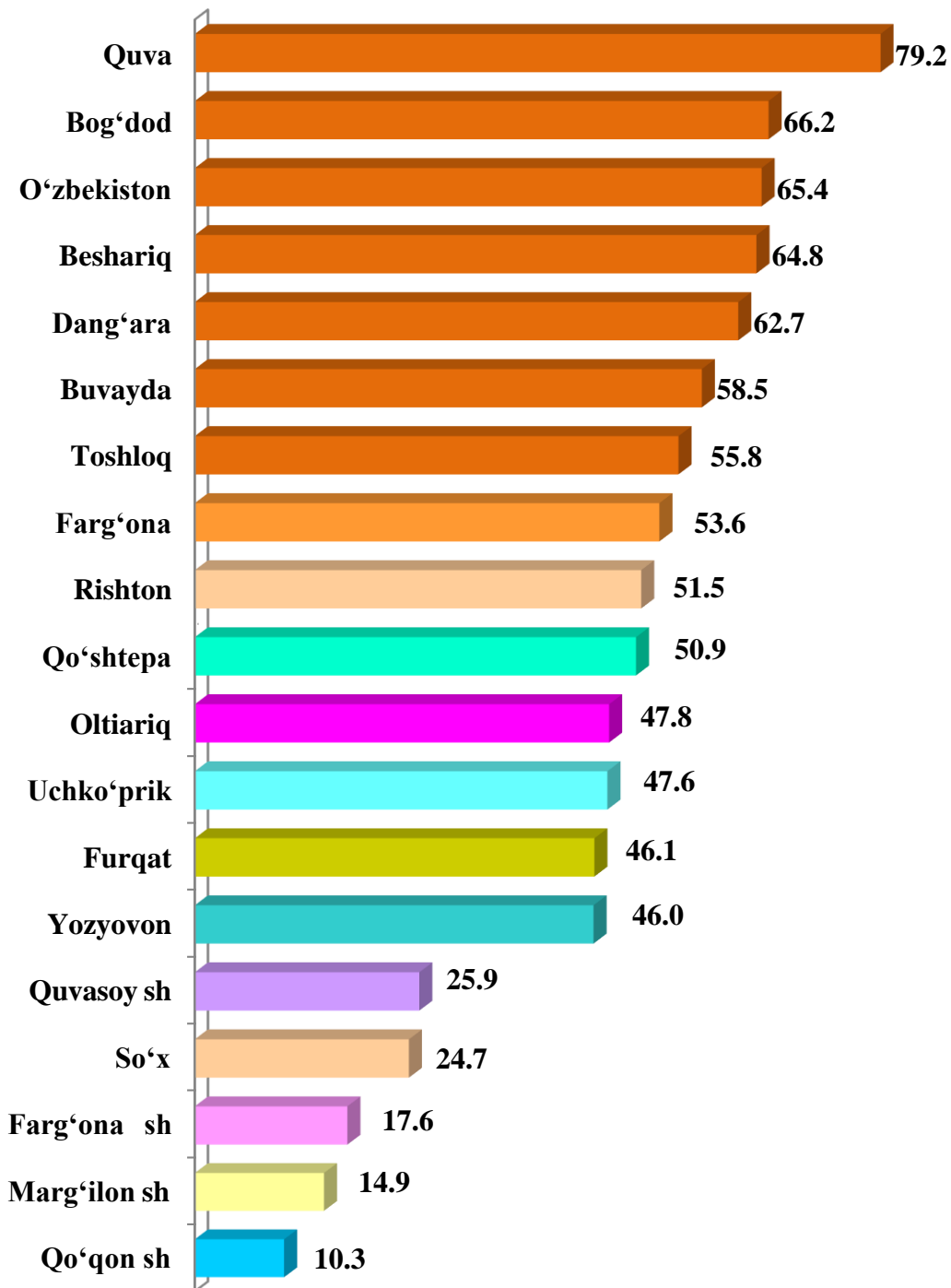
**Qishloq xo'jaligi faoliyatini amalga
oshiruvchi tashkilotlar**



2022- yilning 1-aprel holatiga ko'ra, qo'y va echkilar bosh soni to'g'risidagi ma'lumotlar xo'jalik toifalari bo'yicha tahlil etilganda, jami qo'y va echkilarning 91,5 %i dehqon (shaxsiy yordamchi) xo'jaliklariga to'g'ri kelishi kuzatildi.



**Farg'ona viloyati bo'yicha
qo'y va echkilarning
umumiy bosh soni,
ming bosh**

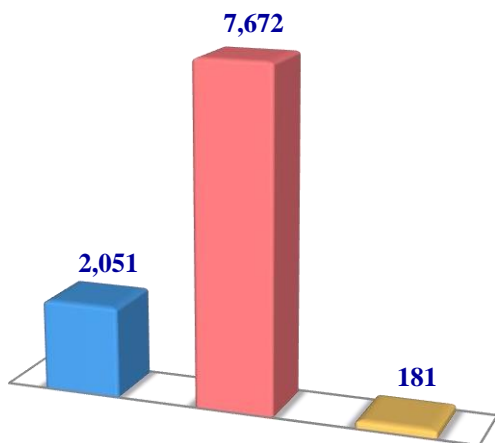


2022- yilning 1-aprel holatiga ko'ra, otlarning umumiy bosh soni 9904 taga yetdi.

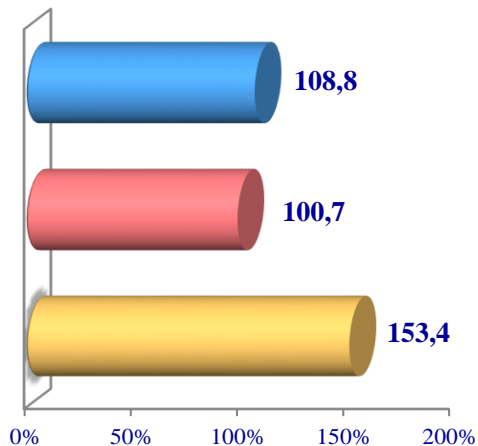
2021- yilning mos davri bilan solishtirilganda, barcha toifadagi xo'jaliklarda otlar bosh soni - 285 taga (3,0 %) ko'paydi.

Otlar

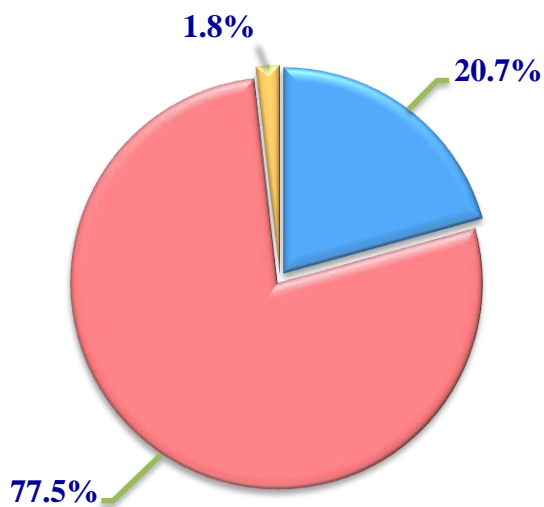
Soni, bosh



O'sish sur'ati, %da



**Bosh sonining
xo'jalik toifalari
bo'yicha taqsimlanishi**



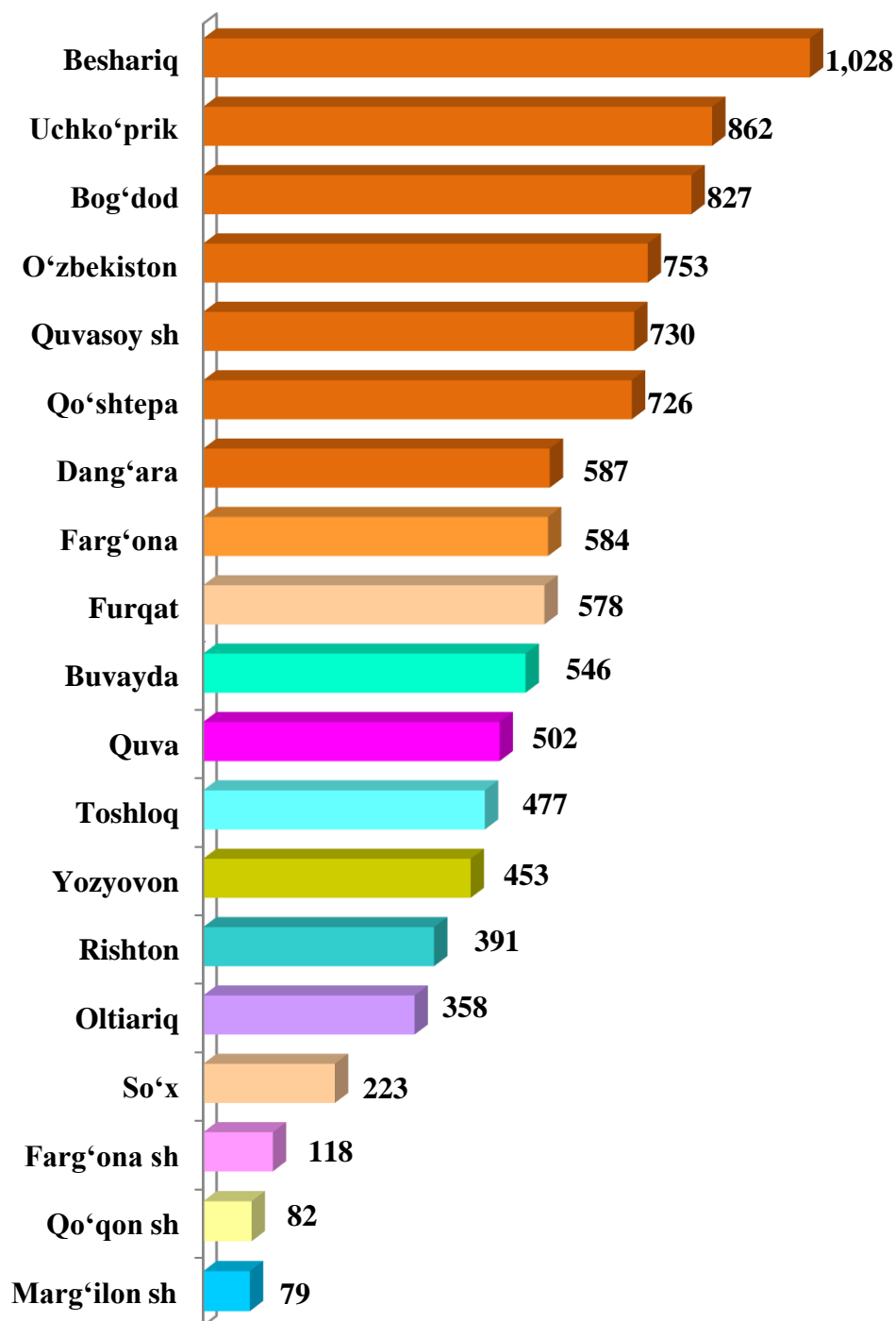
- Fermer xo'jaliklari
- Dehqon (shaxsiy yordamchi) xo'jaliklari
- Qishloq xo'jaligi faoliyatini amalga oshiruvchi tashkilotlar



2022- yilning 1-aprel holatiga ko'ra, otlar bosh soni to'g'risidagi ma'lumotlar xo'jalik toifalari bo'yicha tahlil etilganda, otlarning 77,5 %i dehqon (shaxsiy yordamchi) xo'jaliklariga to'g'ri kelishi kuzatildi.



Farg'ona viloyati
bo'yicha otlarning
umumiy bosh soni, bosh

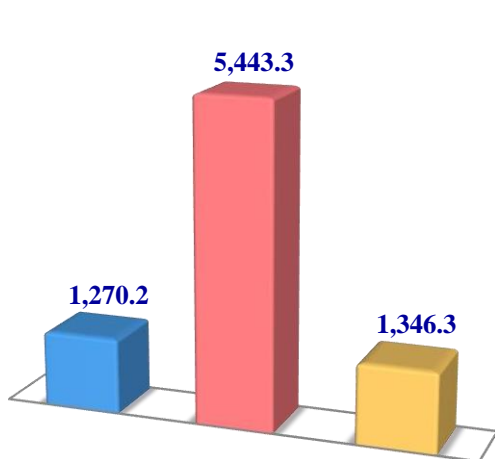


2022- yilning 1-aprel holatiga ko‘ra, parrandalarning umumiy bosh soni 8059,8 ming taga yetdi.

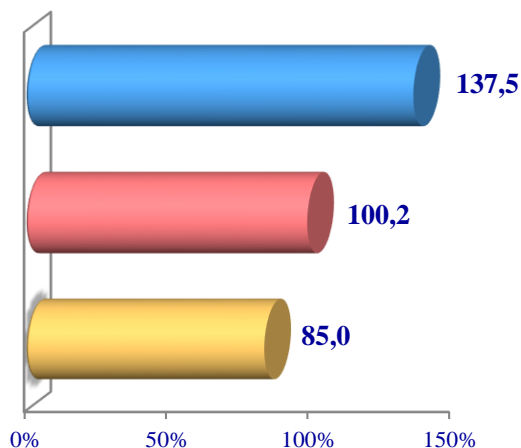
2021- yilning mos davri bilan solishtirilganda, barcha toifadagi xo‘jaliklarda parrandalar bosh soni – 120,6 ming taga (1,5%) ko‘paydi.

Parrandalar

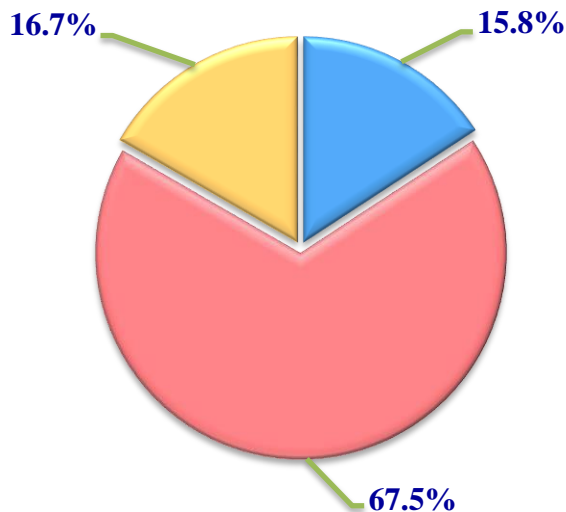
Soni, ming bosh



O‘sinh sur‘ati, %da




**Bosh sonining
xo‘jalik toifalari
bo‘yicha taqsimlanishi**



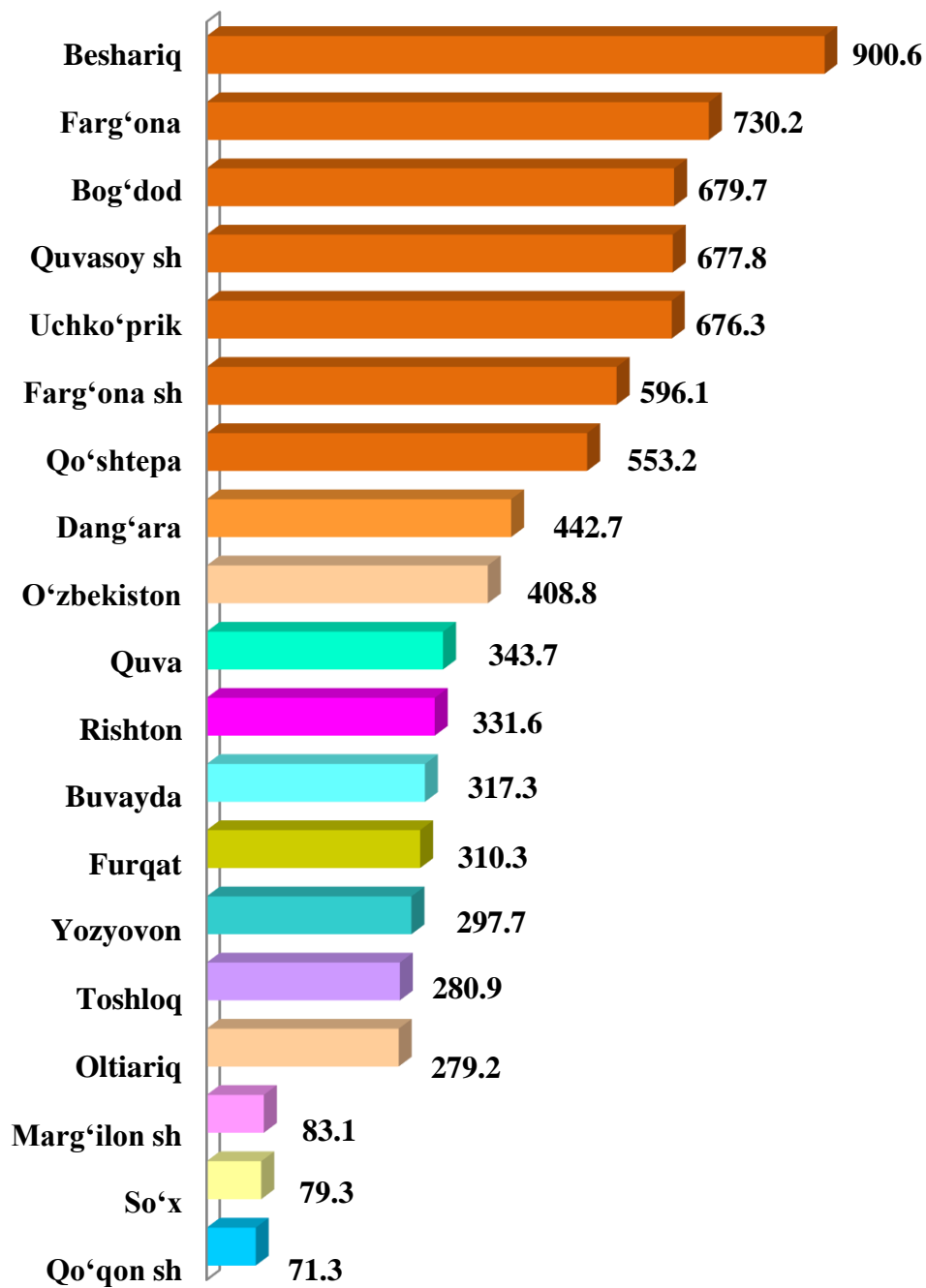
- Fermer xo‘jaliklari
- Dehqon (shaxsiy yordamchi) xo‘jaliklari
- Qishloq xo‘jaligi faoliyatini amalga oshiruvchi tashkilotlar



2022- yilning 1-aprel holatiga ko‘ra, parrandalar bosh soni to‘g‘risidagi ma‘lumotlar xo‘jalik toifalari bo‘yicha tahlil etilganda, parrandalarning 67,5 %i dehqon (shaxsiy yordamchi) xo‘jaliklariga to‘g‘ri kelishi kuzatildi.



**Farg‘ona viloyati bo‘yicha
parrandalarning
umumiy bosh soni,
ming bosh**



**2022- yilning 1-aprel holatiga chorva mollariva parrandalar
bosh soni**

	<i>ming bosh</i>	<i>O'sish sur'ati, % da</i>
Yirik shoxli qoramol	1 050,6	102,7
<i>shu jumladan:</i>		
Fermer xo'jaliklari	72,8	110,8
Dehqon (aholining shaxsiy yordamchi) xo'jaliklari	969,2	102,1
Qishloq xo'jaligi faoliyatini amalga oshiruvchi tashkilotlar	8,6	104,9
ulardan sigirlar	392,1	103,0
<i>shu jumladan:</i>		
Fermer xo'jaliklari	27,6	119,5
Dehqon (aholining shaxsiy yordamchi) xo'jaliklari	361,7	101,8
Qishloq xo'jaligi faoliyatini amalga oshiruvchi tashkilotlar	2,8	127,3
Qo'y va echkilar	889,5	101,8
<i>shu jumladan:</i>		
Fermer xo'jaliklari	71,0	106,8
Dehqon (aholining shaxsiy yordamchi) xo'jaliklari	813,8	101,4
Qishloq xo'jaligi faoliyatini amalga oshiruvchi tashkilotlar	4,7	114,6
Otlar	9,9	103,0
<i>shu jumladan:</i>		
Fermer xo'jaliklari	2,0	108,8
Dehqon (aholining shaxsiy yordamchi) xo'jaliklari	7,7	100,7
Qishloq xo'jaligi faoliyatini amalga oshiruvchi tashkilotlar	0,2	153,4
Parrandalar	8 059,8	101,5
<i>shu jumladan:</i>		
Fermer xo'jaliklari	1 270,2	137,5
Dehqon (aholining shaxsiy yordamchi) xo'jaliklari	5 443,3	100,2
Qishloq xo'jaligi faoliyatini amalga oshiruvchi tashkilotlar	1 346,3	85,0

