

V. KORXONA VA TASHKILOTLARNING MOLIYAVIY NATIJALARI

Foyda Hisobot ma'lumotlariga ko'ra, 2022- yilning yanvar-fevral oylarida iqtisodiyot tarmoqlarida korxonalar va tashkilotlar tomonidan 189 086,3 mln.so'm miqdorda yakuniy moliyaviy natija olindi.

2021- yilning shu davriga nisbatan solishtirganimizda, foyda hajmi 2022- yil yanvar-fevral oylarida 189 086,3 mln. so'mni tashkil etgan bo'lsa, 2021- yil joriy davrda foyda 86 457,1 mln. so'mni tashkil etdi.

2022- yilning yanvar-fevral oylarida iqtisodiy faoliyat turlari bo'yicha yakuniy moliyaviy natijalari

	<i>Foyda, zarar (-), mln.so'm</i>	<i>2021- yilning yanvar-fevraliga nisbatan %da</i>
Jami¹⁾	189 086,3	218,7
Tog'-kon sanoati va ochiq konlarni ishlash	-	-
Ishlab chiqaradigan sanoat	163 328,0	216,8
Elektr, gaz, bug' bilan ta'minlash va havoni konditsiyalash	-3 084,4	-
Qurilish	394,7	33,8
Savdo	2 355,4	111,1
Tashish va saqlash	5 940,6	-
Yashash va ovqatlanish bo'yicha xizmatlar	19,2	391,8
Moliyaviy va sug'urta faoliyati	17 132,3	124,9
Ko'chmas mulk bilan operatsiyalar	376,5	80,6
Professional, ilmiy va texnik faoliyat	-165,4	-
Boshqarish bo'yicha faoliyat va yordamchi xizmatlar ko'rsatish	214,8	102,8
Sog'liqni saqlash va ijtimoiy xizmatlar ko'rsatish	2 553,1	297,9
Boshqalar	21,5	18,2

2022- yilning yanvar-fevral oylarida o'tgan yilning shu davriga nisbatan solishtirganimizda, foydaning asosiy o'sishi, "Hududiy elektr tarmoqlari" AJ (876,1 mln.), «O'zbekiston temir yullari» AJ (142,5 mln.so'm) so'm ga to'g'ri keladi.

¹⁾Budjet va boshqa notijorat tashkilotlar, mahsulot ishlab chiqaruvchi qishloq xo'jalik korxonalar, fermer va dehqon xo'jaliklari, sug'urta tashkilotlari, banklar, kichik korxonalar va mikrofirmalarsiz dehqon xo'jaliklari, sug'urta tashkilotlari, banklar, kichik korxonalar va mikrofirmalarsiz

Foydaning pasayishi. Yirik tijorat korxonalari tomonidan foydaning o'tgan yilning shu davriga nisbatan "O'zdonmahsulot" AJ (3,6 mlrd. so'mga yoki 50,2 %ga), "Issiqlik elektr stansiyalari" AJ (0,1 mlrd. so'm yoki 60,9 %ga) vazirliklarida kamayishi kuzatildi.

**2022- yilning yanvar-fevral oylarida hududlar kesimida
yakuniy moliyaviy natijalari**

	<i>Foyda, zarar(-), mln. so'm</i>	<i>2021- yilning yanvar-fevraliga nisbatan %da</i>
Farg'ona viloyati¹⁾	189 086,3	218,7
<i>shaharlar:</i>		
Farg'ona	17 458,1	-
Qo'qon	109 675,9	-
Quvasoy	-746,6	-
Marg'ilon	285,7	24,5
<i>tumanlar:</i>		
Oltiariq	4 689,3	259,5
Qo'shtepa	-	-
Bog'dod	265,3	11,9
Buvayda	14 253,9	119,0
Beshariq	55,9	117,0
Quva	3 218,5	101,7
Uchko'prik	712,1	94,1
Rishton	559,2	43,1
So'x	75,3	106,9
Toshloq	28 862,2	50,8
O'zbekiston	3 514,0	180,7
Farg'ona	2 785,6	248,7
Dang'ara	3 420,8	1 194,2
Furqat	-	-
Yozyovon	1,1	1,3

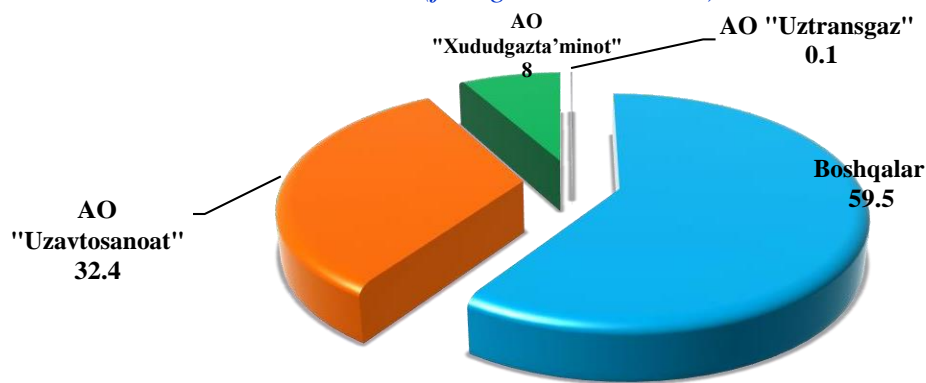
Hududlar kesimida foydaning asosiy qismi Qo'qon shahar -109 675,9 mln.so'm (jami foydaning 58,0 %) Toshloq tumani – 28 862,2 mln.so'm 15,3 %), Farg'ona shahar – 17 458,1 mln.so'm (9,2) ga to'g'ri keladi.

Zarar. 2022- yilning yanvar-fevral oylarida 18 ta korxonalar va tashkilotlar 24,6 mlrd.so'm zararga yo'l qo'ydi.

Zararning asosiy qismi, "O'zavtosanoat" AJ – 8,0 mlrd.so'm (viloyat bo'yicha jami zararning 32,4 %), "Hududgazta'minot 2,0 mlrd.so'm (8,0 %) korxonalariga to'g'ri keladi.

¹⁾Budjet va boshqa notijorat tashkilotlar, mahsulot ishlab chiqaruvchi qishloq xo'jalik korxonalar, fermer va dehqon xo'jaliklari, sug'urta tashkilotlari, banklar, kichik korxonalar va mikrofirmalarsiz dehqon xo'jaliklari, sug'urta tashkilotlari, banklar, kichik korxonalar va mikrofirmalarsiz

2022- yilning yanvar-mart oylarida zarar ko'rgan korxonalar va tashkilotlarning moliyaviy natijalari
(jami nisbatan %da)



Korxonalar va tashkilotlarning debitorlik va kreditorlik qarzdorligi holati

2022- yil 1- mart holatiga debitor qarzdorlikning umumiy hajmi 4552,5 mlrd. so'mni tashkil qildi, shundan muddati o'tgan debitor qarzdorlik – 137,6 mlrd. so'm (jami qarzdorlikning 3,0 %).

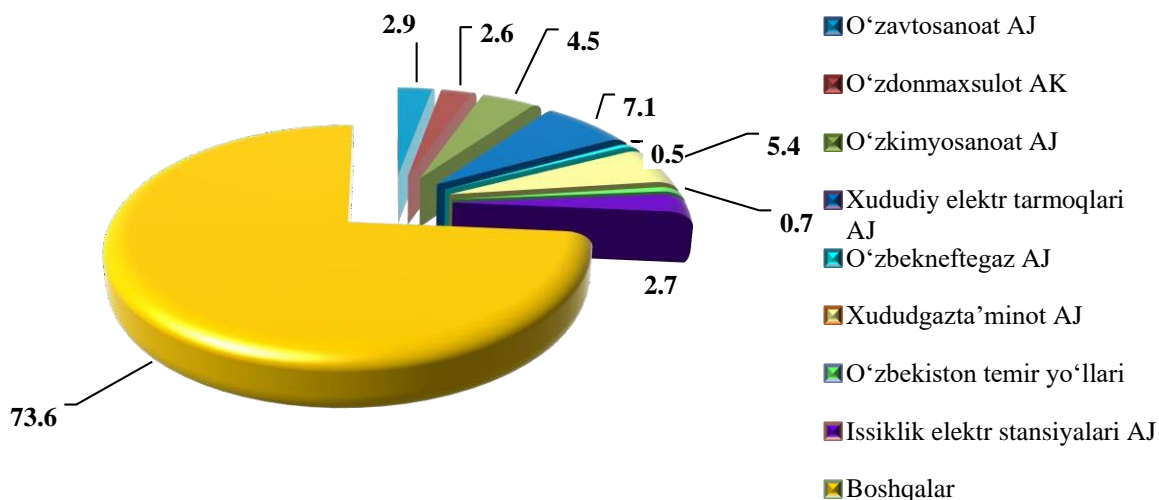
Muddati o'tgan debitor qarzdorlikni 2021-yilning 1 martiga nisbatan solishtirganimizda 86,4 % ga kamayganini, jami debitor qarzdorlikdagi ulushi 2,8 f. punktga kamayganini ko'ramiz.

2022- yil 1 mart holatiga hududlar kesimida debitor qarzdorlik

	<i>Debitor qarzdorlik, mln. so'm</i>	<i>2021- yilning yanvar-fevraliga nisbatan % da</i>
Farg'ona viloyati	4 552 494,9	167,1
<i>shaharlar:</i>		
Farg'ona	2 208 533,0	157,5
Qo'qon	867 188,0	2,5 m.
Quvasoy	213 796,5	84,2
Marg'ilon	18 486,3	115,1
<i>tumanlar:</i>		
Oltiariq	32 560,6	11,3 m.
Qo'shtepa	-	-
Bog'dod	43 354,0	62,3
Buvayda	128 048,6	-
Beshariq	2 294,5	3,2
Quva	17 625,8	107,8
Uchko'prik	127 104,2	12,7
Rishton	5 456,0	51,6
So'x	5 456,5	-
Toshloq	756 205,7	1,7 m.
O'zbekiston	41 515,8	86,7
Farg'ona	16 042,3	3,6 m.
Dang'ara	37 133,1	14,4
Furqat	-	-
Yozyovon	31 694,0	120,0

2022- yil 1- mart holatiga vazirlik va idoralarning debitor qarzdorligi

(jamiga nisbatan %da)



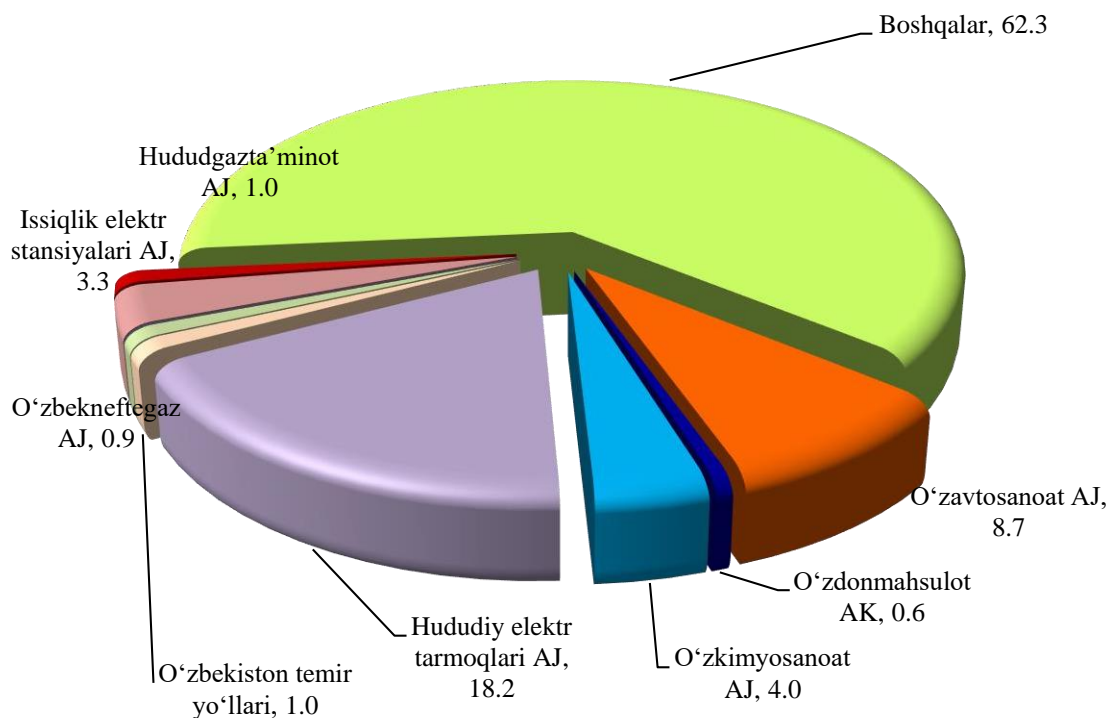
Eng ko'p debitor qarzdorlik "Hududiy elektr tarmoqlari" AJ – 325,2 mlrd. so'm (viloyat bo'yicha jami debitor qarzdorlikning 7,1 %), "Hududgazta'minot" AJ- 246,0 mlrd. so'm (5,4 %), "O'zkimyosanoat" AJ – 202,6 mlrd. so'm (4,5 %), "O'zavtosanoat" AJ – 129,9 mlrd. so'm (2,9 %) kuzatilmoqda.

2022- yil 1- mart holatiga kreditor qarzdorlikning umumiy hajmi 4 211,2 mlrd. so'm, undan muddati o'tgan – 68,1 mlrd. so'm yoki jami kreditor qarzdorlikning 1,6 % ni tashkil etdi.

2022- yil 1-mart holatiga hududlar kesimida kreditor qarzdorlik

	Kreditor qarzdorlik, mln. so'm	2021- yilning yanvar-martga nisbatan %da
Farg'ona viloyati ¹⁾ shaharlar:	4 211 203,2	124,8
Farg'ona	1 996 555,1	125,0
Qo'qon	695 366,4	131,9
Quvasoy	101 165,8	102,4
Marg'ilon	12 199,6	37,0
tumanlar:		
Oltiariq	29 887,4	30,0 m.
Qo'shtepa	-	-
Bog'dod	32 895,0	56,5
Buvayda	4 530,0	-
Beshariq	2 132,1	9,4
Quva	19 991,1	37,5
Uchko'prik	170 112,0	25,6 m.
Rishton	4 632,0	49,8
So'x	754,1	-
Toshloq	962 581,6	110,9
O'zbekiston	63 401,6	100,1
Farg'ona	28 047,5	8,5 m.
Dang'ara	47 433,2	11,5
Furqat	-	-
Yozyovon	39 518,7	139,5

2022- yil 1-mart holatiga vazirlik va idoralarning kreditor qarzdorligi
(jamiga nisbatan %da)



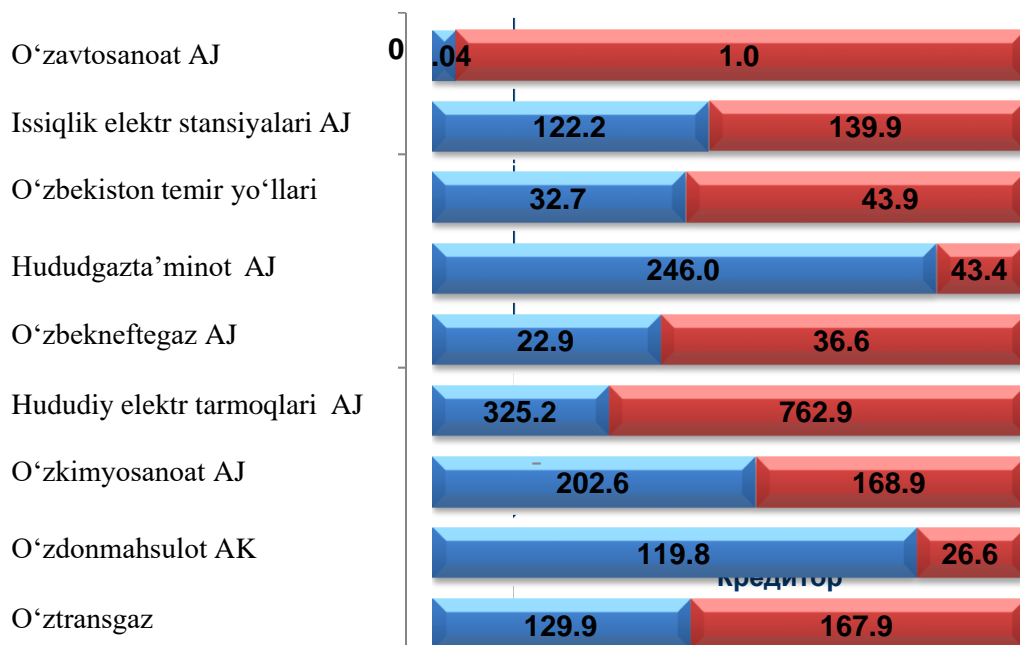
Eng ko'p kreditor qarzdorlik "Hududiy elektr tarmoqlari" AJ – 767,9 mlrd.so'm (viloyat bo'yicha jami kreditor qarzdorlikdan 18,2 %), "O'zavtosanoat" AJ – 367,9 mlrd. so'm (8,7 %), "O'zkimyosanoat" AJ 168,9 mlrd.so'm (4,0 %), "Issiqlik elektr stansiyalari" AJ 139,9 mlrd.so'm (3,3 %) kuzatildi.

2022- yil 1- mart holatiga iqtisodiy faoliyat turlari bo'yicha muddati o'tgan kreditor qarzdorlikning tarkibi

	Jami, mln. so'm	undan:				Muddati o'tgan qarzdorlikning ulushi, %da
		etkazib beruvchilar va pudratchilarga	olingan avans-lar	davlat maqsadli fondlariga to'lovlar	ichki idoraviy	
Jami	68 094,0	62 556,9	5 005,6	-	345,0	100
Ishlab chiqaradigan sanoat	64 087,6	61 182,1	2 509,8	-	345,0	94,1
Qurilish	132,7	-	-	-	-	0,2
Tashish va saqlash	1 180,0	1 176,8	-	-	-	1,7
Professional, ilmiy va texnik faoliyat	2 693,9	198,0	2 495,9	-	-	4,0

**Alohida xo‘jalik boshqaruv
organlarining debitor
va kreditor
qarzdorligi**

*mlrd.
so‘m*



***Debitor**

***Kreditor**

Xo‘jalik boshqaruv organlarida jami kreditor qarzdorlikning debitorlik qarzdorlikkanisbatan quyidagi ma’lumotlar bilan tavsiflanadi:

	<i>Kreditor qarzdorlikning debitorlikdan oshishi</i>	
	<i>Mrld. so‘m</i>	<i>Debitorga nisbatan %da</i>
«Hududiy elektr tarmoqlari» AJ	767,9	2,4 m.
«O‘zavtosanoat» AJ	367,9	2,8 m.
«O‘zbekneftgaz» AJ	36,6	159,8
«O‘zbekiston temir yullari» AJ	43,9	134,3
“Issiqlik elektr stansiyalari” AJ	139,9	114,5

Jami kreditor qarzdorlikning debitorlikdan oshishi “Hududiy elektr tarmoqlari” AJ da 767,9 mlrd. so‘m (2,4m) “O‘zavtosanoat” AJ da -367,9 mlrd.so‘m (2,8 m) ga,

«O‘zbekneftgaz» AJ -36,6 mlrd. so‘m (159,8 %)ga, “O‘zbekiston temir yo‘llari” AK da – 43,9 mlrd.so‘m (134,3%), “Issiqlik elektr stansiyalari” AJ – 139,9 (114,5 %) ga, oshganligikuzatildi. Bu esa korxonaning moliyaviy barqarorligiga salbiy ta’sir etishi mumkin.