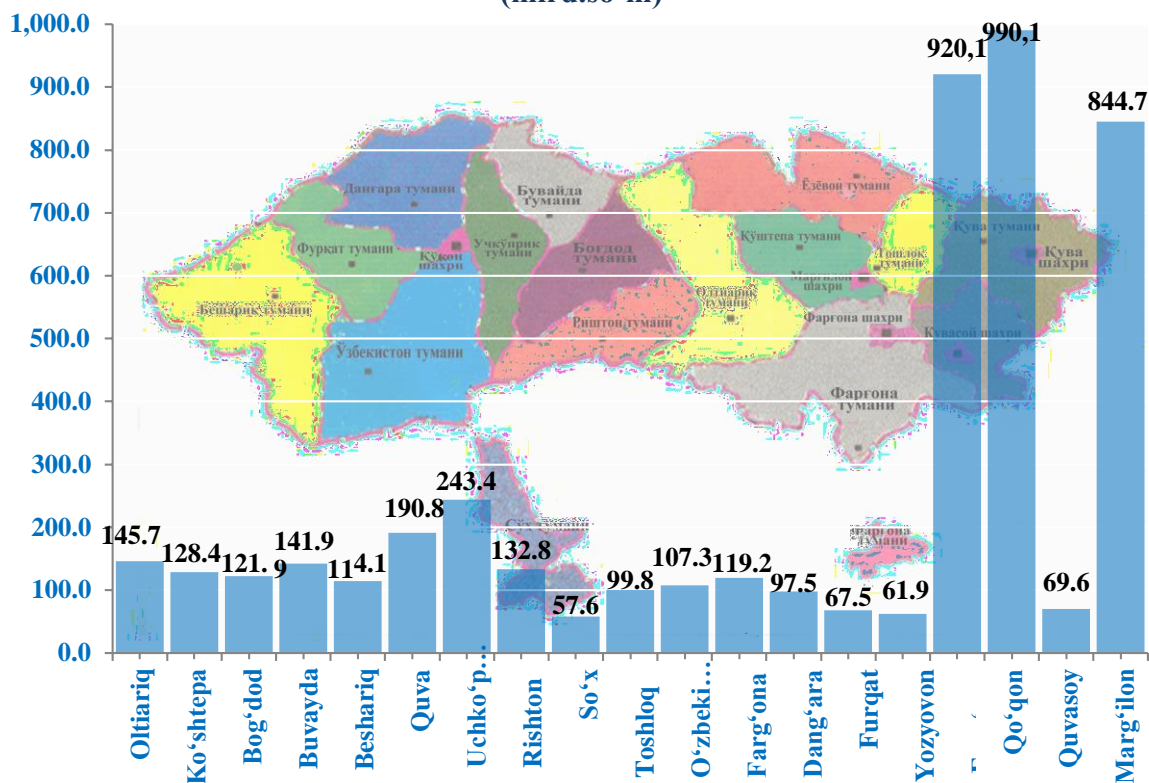


X. TOVARLAR VA XIZMATLAR BOZORI

2022- yilning yanvar-martida chakana savdo tovar aylanmasi 4 654,0 mlrd. so‘mni yoki 2021- yilning shu davriga nisbatan 106,6 %ni tashkil qildi.

Hududlar kesimida chakana savdo tovar aylanmasi hajmi (mlrd.so‘m)




Yirik korxonalarining chakana savdo tovar aylanmasi 610,8 mlrd. so‘mni va umumiy chakana savdo tovar aylanmasidagi ulushi 13,1 foizni tashkil qildi.

Kichik biznes va xususiy tadbirkorlik subyektlarining chakana savdo tovar aylanmasi 101,5 foizga ko‘payib, 4 043,3 mlrd. so‘mga yetdi, umumiy chakana savdo tovar aylanmasidagi ulushi esa 86,9 foizni tashkil qildi.

Shundan uyushmagan savdo tovar aylanmasi 329,5 mlrd. so‘mni, umumiy hajmdagi ulushi 7,1 %ni (o‘tgan yilning shu davriga nisbatan 101,4 %ni) tashkil etdi.

Chakana savdo tovar aylanmasi tarkibi

(2022- yilning yanvar-mart xolatiga %da, uyushmagan savdosiz)

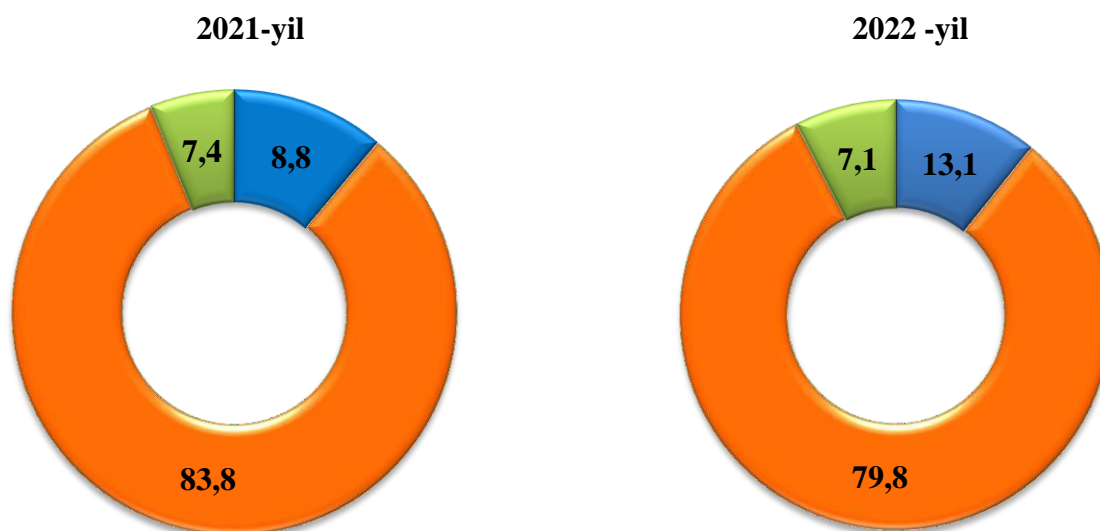


2022- yilning yanvar-mart oylarida chakana savdo tovar aylanmasi tarkibi davlat va nodavlat shakllari bo'yicha quyidagicha ifodalanadi: nodavlat sektor mulki 4 654,0 mlrd. so'mni yoki o'tgan 2021- yilning shu davriga nisbatan 106,6 foizni va umumiy chakana savdo tovar aylanmasidagi ulushi 100,0 foizni tashkil qildi.

2022- yilning yanvar–martida chakana savdo tovar aylanmasi tarkibi

	<i>mlrd.so‘m</i>	<i>2021- yil yanvar-martga nisbatan % hisobida</i>	<i>umumiy hajmga nisbatan % hisobida</i>
Jami	4 654,0	106,6	100
<i>shu jumladan:</i>			
yirik korxonalar	610,8	159,0	13,1
kichik tadbirkorlik	4 043,3	101,5	86,9
Shu qatorda uyushmagan savdo tovar aylanmasi	329,5	101,4	7,1

Chakana savdo tovar aylanmasi tarkibi
(yanvar-mart; umumiy hajmga nisbatan, %da)



■ Yirik korxonalar

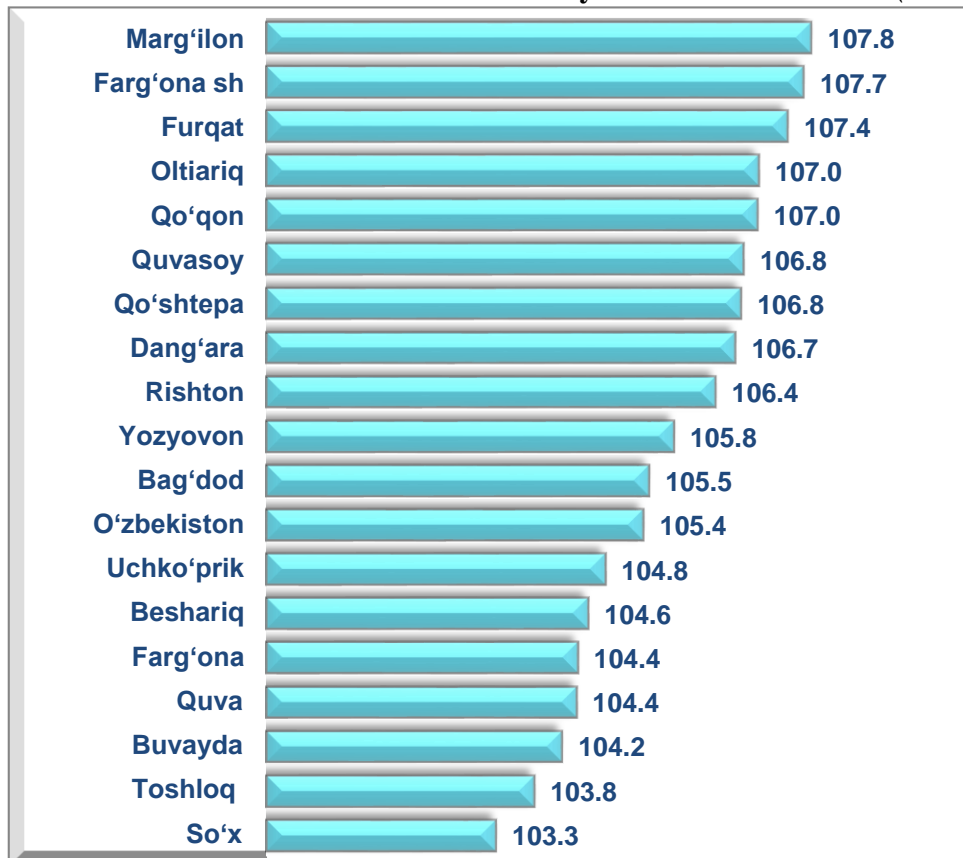
■ Kichik korxonalar va yakka tadbirkorlikda

■ Uyushmagan savdo

Chakana tovar aylanmasining hududlar bo'yicha taqsimlanishi
(2022- yil yanvar-mart holatiga)

	<i>mld. so'm</i>	<i>o'tgan yilga nisbatan o'sish sur'ati, %da</i>	<i>viloyatdagi ulushi, %da</i>
Viloyat bo'yicha	4 654,0	106,6	100,0
<i>tumanlar:</i>			
Oltiariq	145,7	108,0	3,1
Qo'shtepa	128,4	106,8	2,8
Bog'dod	121,9	106,5	2,6
Buvayda	141,9	107,4	3,0
Beshariq	114,1	108,1	2,5
Quva	190,8	108,0	4,1
Uchko'prik	243,4	110,6	5,2
Rishton	132,8	107,4	2,9
So'x	57,6	103,9	1,2
Toshloq	99,8	108,0	2,1
O'zbekiston	107,3	106,9	2,3
Farg'ona	119,2	106,1	2,6
Dang'ara	97,5	106,0	2,1
Furqat	67,5	106,9	1,5
Yozyovon	61,9	106,7	1,3
<i>shaharlar:</i>			
Farg'ona	920,1	111,5	19,8
Qo'qon	990,1	108,5	21,3
Quvasoy	69,6	108,2	1,5
Marg'ilon	844,7	110,4	18,1

Hududlar kesimida chakana savdo tovar aylanmasi o'sish sur'ati (% da)



Aholi jon boshiga chakana tovar aylanmasining hududlar bo'yicha taqsimlanishi 2022- yil yanvar-mart holatiga

	ming so'm	o'tgan yilga nisbatan o'sish sur'ati, %da
Viloyat bo'yicha	1 191,8	104,5
<i>tumanlar:</i>		
Oltiariq	663,3	104,7
Qo'shtepa	645,3	104,0
Bog'dod	544,5	103,3
Buvayda	599,3	101,9
Beshariq	485,5	102,9
Quva	715,8	102,5
Uchko'prik	1 023,1	102,3
Rishton	636,1	104,4
So'x	713,2	101,5
Toshloq	474,4	101,5
O'zbekiston	434,6	103,4
Farg'ona	538,3	102,2
Dang'ara	538,3	104,1
Furqat	553,0	105,2
Yozyovon	538,6	103,4
<i>shaharlar:</i>		
Farg'ona	3 068,1	105,6
Qo'qon	3 803,7	105,6
Quvasoy	717,2	104,7
Marg'ilon	3 476,0	106,1

2022- yil yanvar-mart oylari holatiga ko'ra, o'rtacha aholi jon boshiga chakana savdo tovar aylanmasi 1 191,8 ming so'm (2021- yil yanvar-mart oylariga nisbatan 104,5 % ga o'sdi) ni tashkil etdi. Ushbu ko'rsatkichni hududlar kesimida solishtirilganda eng yuqorisi Qo'qon sh. (3 803,7 ming so'm), Marg'ilon (3 476,0 ming so'm) va Farg'ona(3 068,1 ming so'm) shaharlari hissasiga to'g'ri keladi. _

Hududlarda yirik korxonalar va kichik biznes va xususiy tadbirkorlik subyektlarining viloyatda chakana savdo tovar aylanmasidagi ulushi,
(2022- yil yanvar-mart oylari, foizda)

So'x	1,4	98,6
Qo'shtepa	1,5	98,5
Marg'ilon	1,5	98,5
Farg'ona	1,6	98,4
Toshloq	1,7	98,3
Furqat	2,8	97,2
Dang'ara	3,1	96,9
Quva	3,3	96,7
Buvayda	3,4	96,6
Bag'dod	3,4	96,6
Beshariq	3,5	96,5
O'zbekiston	3,5	96,5
Rishton	3,6	96,4
Yozyovon	3,6	94,4
Oltiariq	7,9	92,1
Quvasoy	20,5	79,5
Qo'qon	26,2	73,8
Farg'ona sh	40,9	59,1
Uchko'prik		

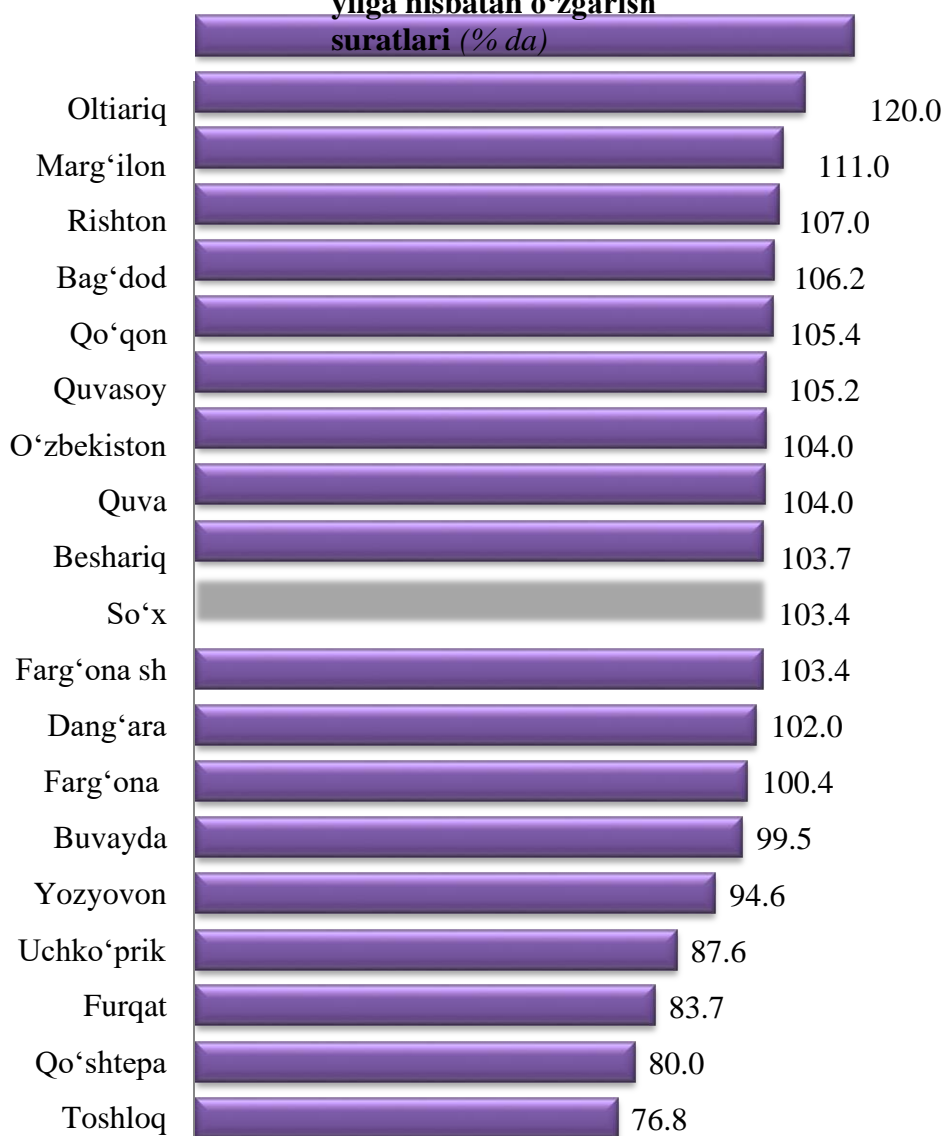
■ Yirik korxonalar

■ Kichik biznes va xususiy tadbirkorlik subyektlari

Hududlar kesimida ulgurji savdo hajmi
(2022- yil yanvar-mart holatiga)

	<i>mlrd. so‘m</i>	<i>o‘tgan yilga nisbatan o‘shir sur‘ati, %da</i>	<i>viloyatdagi ulushi, %da</i>
Viloyat bo‘yicha	1 897,2	105,0	100
<i>tumanlar:</i>			
Oltiariq	33,7	120,0	1,8
Qo‘shtepa	3,9	80,0	0,2
Bog‘dod	11,9	106,2	0,6
Buvayda	19,2	99,5	1,0
Beshariq	44,8	103,7	2,4
Quva	13,1	104,0	0,7
Uchko‘prik	60,3	87,6	3,2
Rishton	1,8	107,0	0,1
So‘x	1,4	103,4	0,1
Toshloq	53,1	76,8	2,8
O‘zbekiston	3,0	104,0	0,2
Farg‘ona	11,1	100,4	0,6
Dang‘ara	35,9	102,0	1,9
Furqat	13,3	83,7	0,7
Yozyovon	17,1	94,6	0,9
<i>shaharlar:</i>			
Farg‘ona	381,9	103,4	20,1
Qo‘qon	382,4	105,4	20,2
Quvasoy	40,0	105,2	2,1
Marg‘ilon	769,3	111,0	40,6

**Xudular kesimida ulgurji savdo
tovar aylanmasining oʻtgan
yilga nisbatan oʻzgarish
suratlari (% da)**



Ulgurji savdo tovar aylanmasida eng yuqori hajm kichik biznes subyektlariga toʻgʻri kelib, mazkur hajm 2022-yil yanvar-mart oylari yakuniga koʻra, **1 897,2** mlrd. soʻmni tashkil etib, 2021-yil yanvar-mart oylariga nisbatan **105,0** % ga koʻpaygan. Jami ulgurji savdo tovar aylanamasidagi ulushi esa **95,4** %ni tashkil etdi.