

VIII. XIZMATLAR

Iqtisodiy faoliyat turlari bo'yicha bozor xizmatlari ishlab chiqarish (2022- yilning yanvar–iyun holatiga)

	<i>mlrd. so'm</i>	<i>o'sish sur'ati, % hisobida</i>	<i>Umumiy hajmga nisbatan % hisobida</i>
Jami – xizmatlar	10 212,3	115,4	100,0

jumladan asosiy turlari bo'yicha:

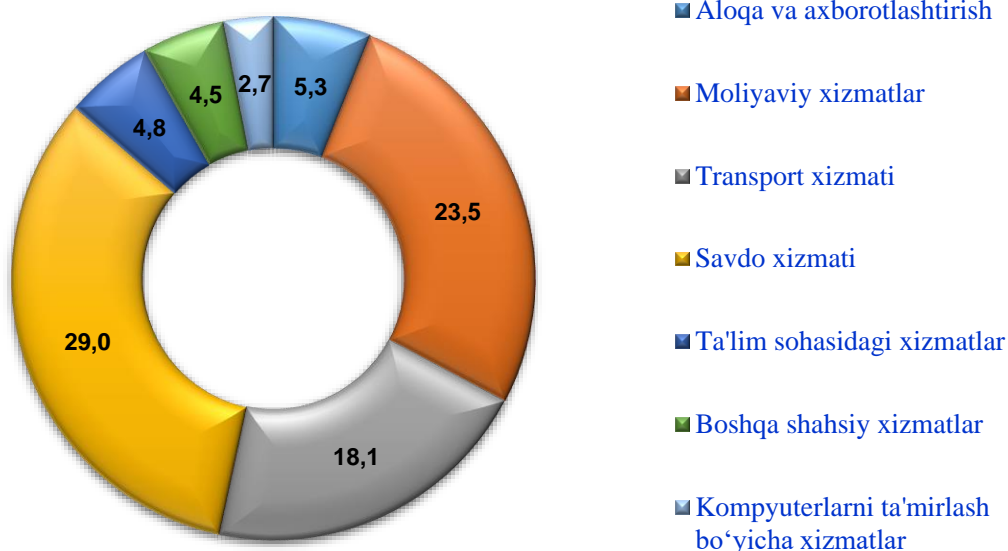
aloqa va axborotlashtirish xizmatlari	539,7	123,6	5,3
moliyaviy xizmatlar	2 400,7	165,9	23,5
transport xizmatlari	1 849,1	105,3	18,1

shu jumladan:

avtotransport xizmati	1 705,6	103,2	16,7
yashash va ovqatlanish xizmatlari	248,9	104,2	2,4
savdo xizmatlari	2 960,5	100,2	29,0
ko'chmas mulk bilan bog'liq xizmatlar	255,0	108,1	2,5
ta'lim sohasidagi xizmatlar	490,7	112,7	4,8
sog'liqni saqlash sohasidagi xizmatlar	210,6	104,6	2,1
ijara xizmatlari	209,1	101,3	2,0
kompyuterlar va maishiy tovarlarni ta'mirlash bo'yicha xizmatlar	274,5	105,9	2,7
shaxsiy xizmatlar	463,9	102,1	4,5
me'morchilik, muhandislik izlanishlari, texnik sinovlar va tahlil sohasidagi xizmatlar	95,8	111,4	0,9

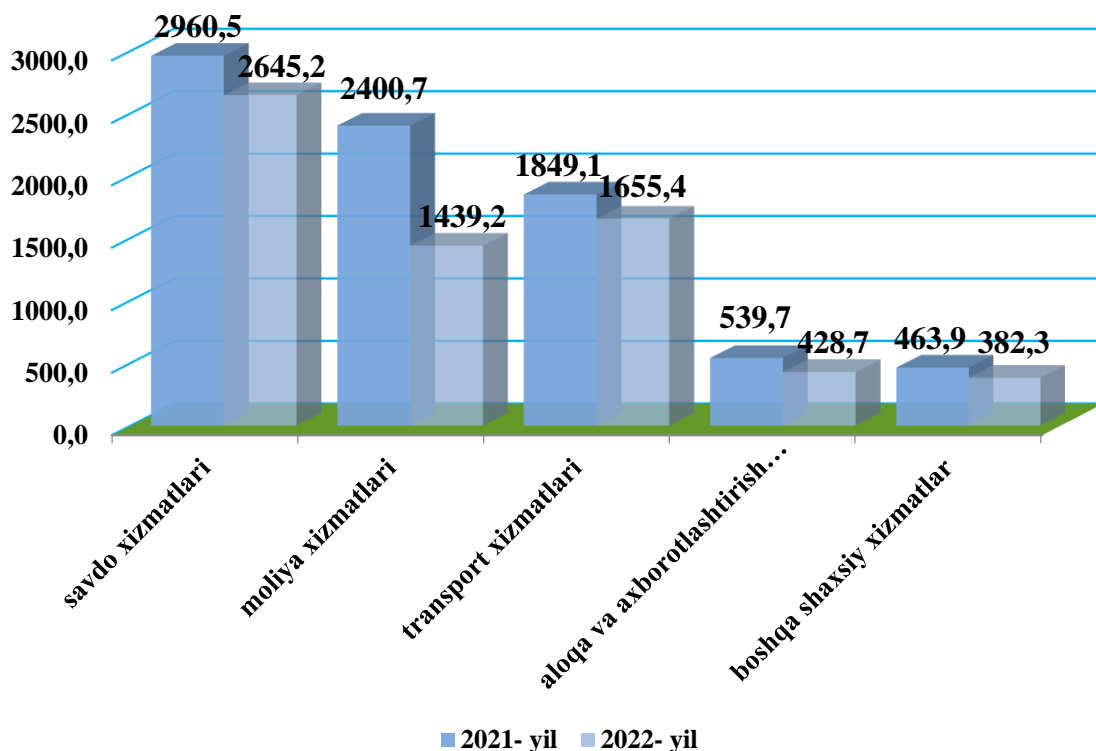
boshqa xizmatlar	213,8	104,3	2,1
------------------	-------	-------	-----

2022- yilning yanvar-iyun holatiga xizmatlar tarkibi (jamiga nisbatan %da, katta ulushga ega bo'lganlar)



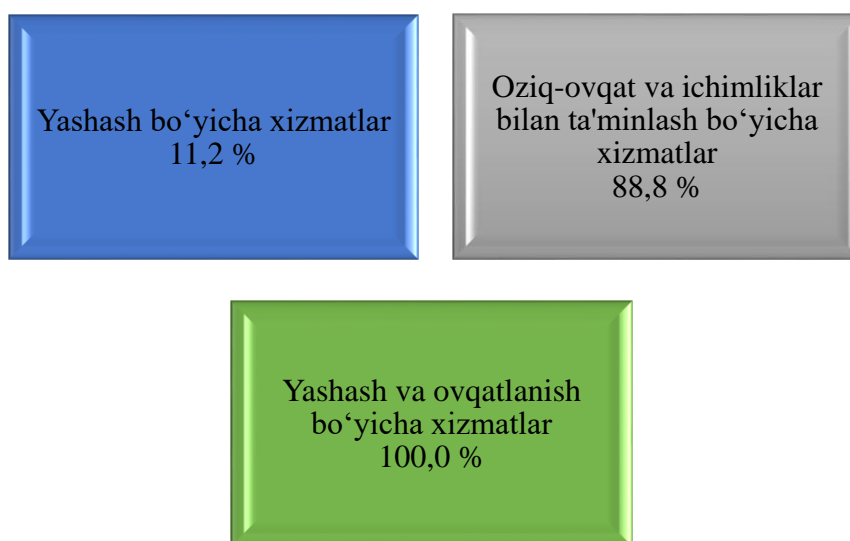
Xizmatlar tarkibida eng katta ulush savdo xizmatlari (jami xizmatlarning 29,0 %i), moliyaviy xizmatlar (23,5 %i), transport xizmatlari (18,1 %i), aloqa va axborotlashtirish xizmatlari (5,3 %i) xissasiga to'g'ri keldi.

2022- yil yanvar-iyun oylarida ayrim xizmat turlari hajmining taqqoslanishi, mlrd.so'm



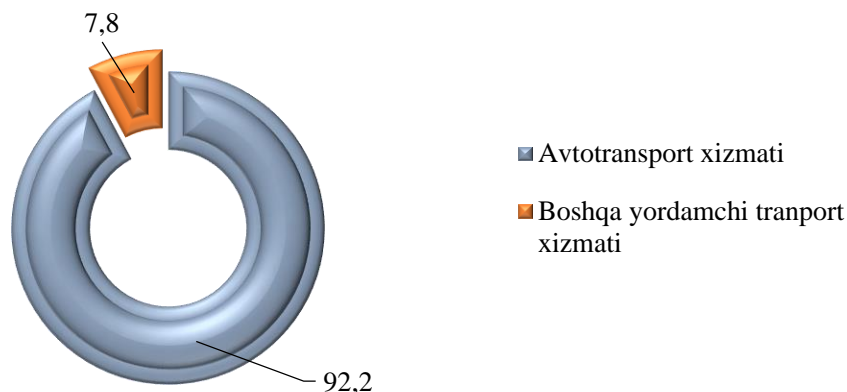
Joriy yilning yanvar - iyun oylarida eng yuqori hajm savdo xizmatlari 12 960,5 mlrd. so'm, moliyaviy xizmatlar 2 400,7 mlrd.so'm, transport xizmatlari 1 849,1 mlrd.so'm, aloqa va axborotlashtirish xizmatlari 539,7 mlrd. so'mni tashkil etganini ko'rish mumkin.

2022- yil yanvar-iyun oylarida yashash va ovqatlanish bo'yicha xizmatlar tarkibi, %



2022- yil yanvar-iyun oylarida yashash va ovqatlanish bo'yicha xizmatlar hajmi Farg'ona viloyatida 248,9 mlrd.so'mni tashkil etdi. Shundan, yashash bo'yicha xizmatlar 27,9 mlrd.so'm, oziq-ovqat va ichimliklar bilan ta'minlash bo'yicha xizmatlar 221,0 mlrd.so'mni tashkil etgan.

2022- yil yanvar-iyun oylarida transport bo'yicha xizmatlar tarkibi, % da



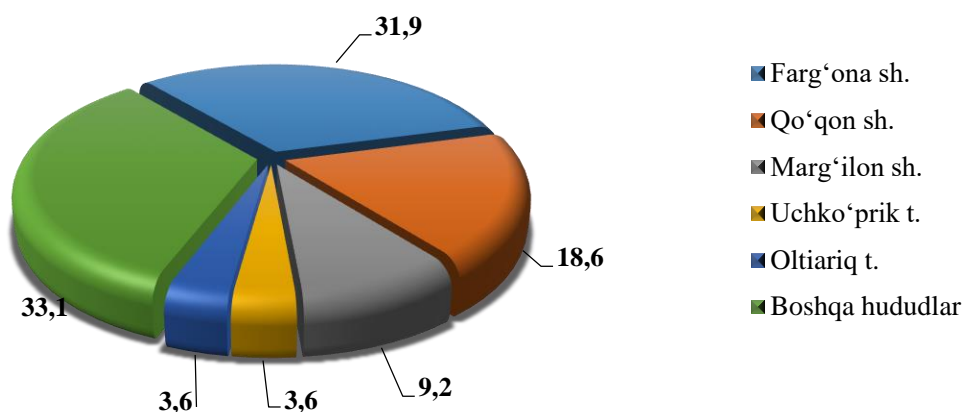
2022- yil yanvar-iyun oylarida transport xizmatlari hajmi Farg'ona viloyatida 1 849,1 mlrd. so'mni tashkil etdi. Shundan, avtotransport xizmati 1 705,6 mlrd.so'mni, jami transport xizmatlarining 92,2 %ini tashkil etadi.

Hududlar kesimida xizmatlar ishlab chiqarish (2022- yilning yanvar-iyun oylarida)

	Jami			Aholi jon boshiga	
	mlrd.so'm	2021- yil yanvar-iyun holatiga nisbatan %da	jami xizmatlar hajmiga nisbatan %da	ming so'm	2021-yil yanvar-iyun holatiga nisbatan %da
Farg'ona viloyati	10 212,3	115,4	100,0	2 609,4	113,1
<i>shaharlar:</i>					
Farg'ona	3 259,8	118,9	31,9	10 840,5	116,5
Qo'qon	1 903,3	116,2	18,6	7 298,1	114,6
Quvasoy	194,0	112,6	1,9	1 994,1	110,4
Marg'ilon	939,2	115,4	9,2	3 857,1	113,6
<i>tumanlar:</i>					
Oltiariq	370,7	115,5	3,6	1 684,4	113,1
Qo'shtepa	214,6	111,8	2,1	1 075,6	109,0
Bog'dod	220,7	112,7	2,2	983,4	110,4
Buvayda	345,0	111,7	3,4	1 454,0	109,2
Beshariq	240,1	114,2	2,4	1 020,7	112,4
Quva	287,1	115,6	2,8	1 075,2	113,5
Uchko'prik	363,2	103,4	3,6	1 522,3	100,9
Rishton	284,4	115,5	2,8	1 359,4	113,3
So'x	131,9	112,6	1,3	1 632,6	110,7
Toshloq	291,9	113,1	2,9	1 385,2	110,7
O'zbekiston	224,2	115,4	2,2	906,5	113,3
Farg'ona	331,6	112,2	3,2	1 492,9	109,8
Dang'ara	206,3	115,5	2,0	1 135,3	112,7
Furqat	157,5	111,1	1,5	1 287,8	108,9
Yozyovon	246,8	109,6	2,4	2 142,7	107,3

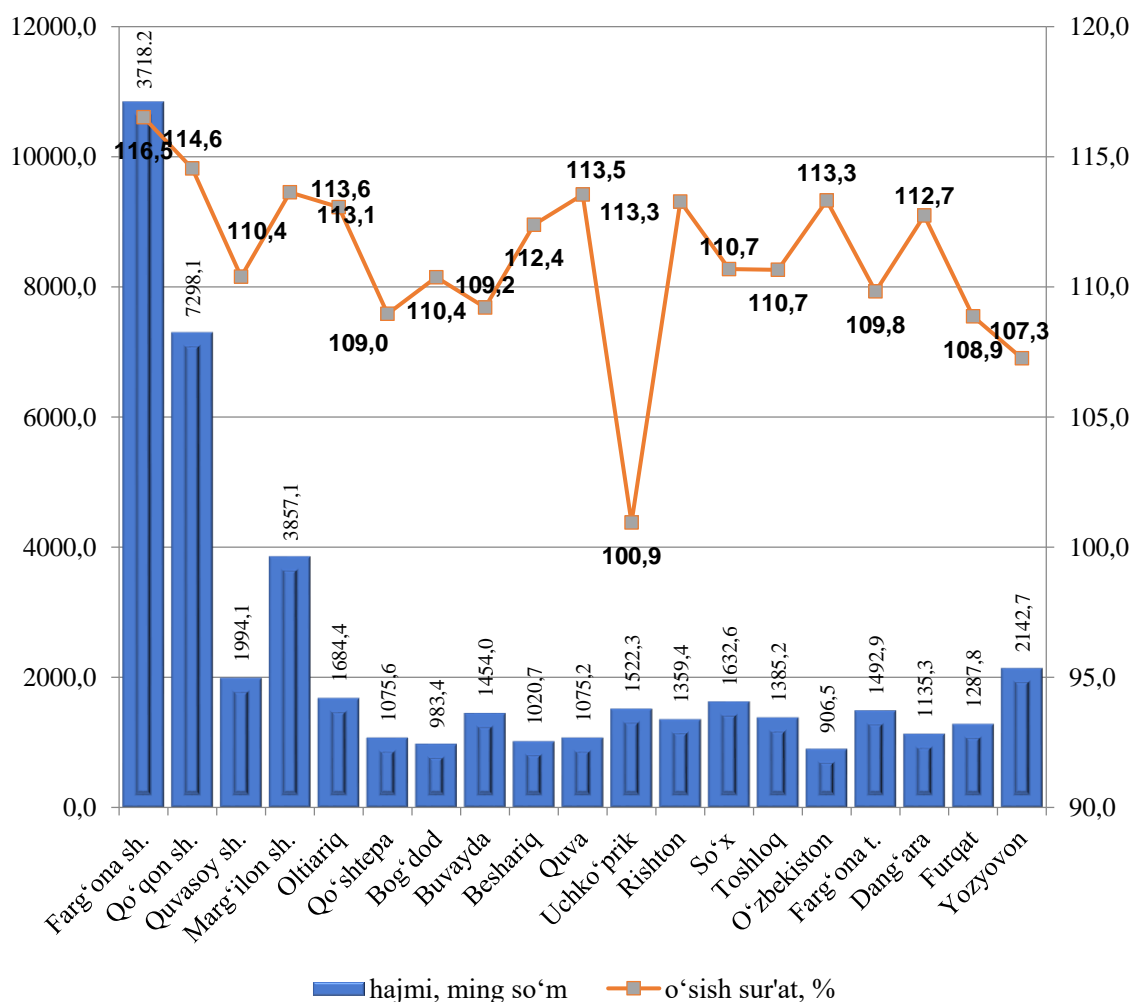
Hududlar kesimida xizmatlarning eng yuqori o'sish sur'ati Farg'ona shahriga (118,9 %) to'g'ri keldi. Viloyat bo'yicha ko'rsatilgan xizmatlarning yuqori ulushlari Farg'ona shahri (31,9 %), Qo'qon shahri (18,6 %), Marg'ilon shahri (9,2 %), Uchko'prik (4,7 %) va Oltiariq (3,6 %) tumanlari xissasiga to'g'ri keladi. Ko'rsatilgan xizmatlarning eng past ulushlari So'x (1,8 %), Yozyovon (1,6 %) tumanlari xissasiga to'g'ri keladi.

2022- yilning yanvar-iyun holatiga xizmatlar sohasida ulushi katta bo'lgan hududlar
(jamiga nisbatan %da)



2022- yil yanvar-iyun oylarida aholi jon boshiga ko'rsatilgan xizmatlar hajmi 2 609,4 ming so'mga teng bo'ldi. Uning o'sish sur'ati esa o'tgan yilga nisbatan 113,1 %ni tashkil etdi.

2022- yil yanvar-iyun oylarida hududlar bo'yicha aholi jon boshiga ko'rsatkichlar



Aholi jon boshiga eng katta xizmatlar hajmi Farg'ona (10 840,5 ming so'm), Qo'qon (2 298,1 ming so'm) va Marg'ilon (3 857,1 ming so'm) shaharlarida qayd etildi. Shuningdek, Quvasoy shahri (1 994,1 ming so'm), Oltiariq (1 684,4 ming so'm) va So'x (1 359,4 ming so'm) tumanlarida ham aholi jon boshiga xizmatlar hajmi salmoqli bo'ldi.

Aholi jon boshiga ko'rsatilgan xizmatlarning eng past ko'rsatkichi Bog'dod tumanida (983,4 ming so'm) kuzatildi, o'sish sur'ati 110,4 % ni tashkil etdi.