

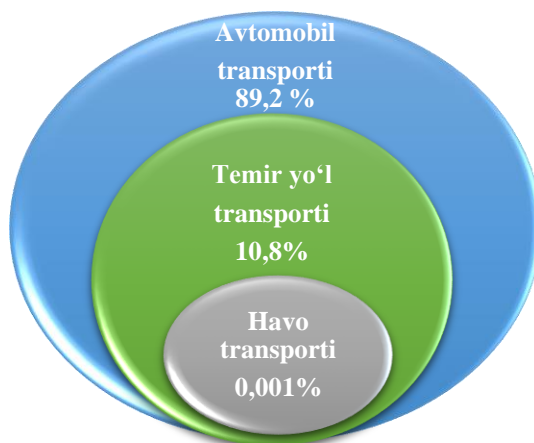
IX. TRANSPORT VA ALOQA

Yuk tashish. 2022- yilning yanvar-iyun oylarida barcha turdagi transportlar tomonidan 28,7 mln.tonna yuk tashilgan bo‘lib, bu 2021- yilning yanvar-iyun holatiga nisbatan 103,7 %ni tashkil qildi. Shu bilan birga yuk aylanmasi 1 759,0 mln.tn-km.ni tashkil qildi yoki 2021- yilning yanvar-iyun holatiga nisbatan 110,7 %ni tashkil qildi.

Transport turlari bo‘yicha yuk tashish va yuk aylanmasi

	2022- yil yanvar-iyun	o‘shish sur‘ati, % hisobida
Tashilgan yuklar, mln. tn.	28,7	103,7
temir yo‘l transportida	3,1	95,4
avtomobil transportida	25,6	111,5
havo transportida, <i>ming tn.</i>	0,01	90,0
Yuk aylanmasi, mln.tn-km	1 759,0	110,7
temir yo‘l transportining	904,3	113,0
avtomobil transportining	854,7	273,6

Transport turlari bo‘yicha yuk tashish tarkibi (yuk tashishning umumiy hajmiga nisbatan, %da)



Magistral temir yo‘l transportida asosiy turdagi yuklarni tashish (2022- yilning yanvar-iyun holatiga)

	ming tonna	o‘shish sur‘ati, % hisobida
Yuklar – jami	3 099,5	95,4
<i>shu jumladan:</i>		
neft yuklari	289,1	58,4
qora metall temir-tersaklari	72,2	93,3
kimyoviy va mineral o‘g‘itlar	332,8	100,2
qurilish yuklari	130,8	155,0
sement	126,8	2 756,5
Paxta-tolasi	0	0
don va yanchilgan don mahsulotlari	104,9	123,6
boshqa yuklar	2 042,9	89,7

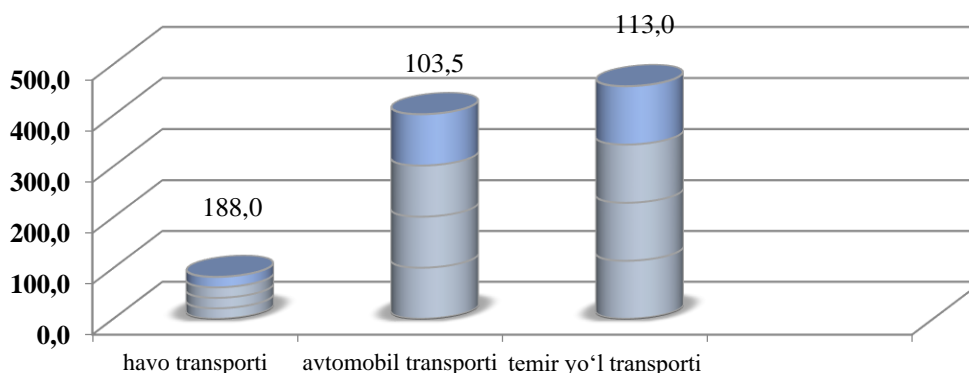
Avtomobil transportida 25,6 mln. tonna yuk tashilgan bo‘lib, bu 2021- yilning yanvar-iyun holatiga nisbatan 4,8 %ga ko‘pdir. Yuk aylanmasi 0,8 mlrd. tn-km.ni tashkil qilib, 8,5 %ga ko‘pdir.

Yakka tartibdagi tadbirkorlarning avtomobil transportidagi yuk aylanmasi 2021- yil yanvar-iyun holatiga nisbatan 1,0 %ga ko‘paydi va 0,1 mlrd. tn-km.ni tashkil qildi. Avtomobil transporti yuk aylanmasining umumiy hajmida yakka tartibdagi yuk tashuvchilarning ulushi 40,6 %ni (2021- yilning

yanvar-iyun oylarida 57,7 %ni) tashkil etdi. Havo transporti orqali 0,00.9 ming tonna yuk jo‘natilgan bo‘lib, bu 2021- yilning yanvar-iyun holatiga nisbatan 9,0 %ga kamdir.

Yo‘lovchi tashish. Barcha transport turlarida tashilgan yo‘lovchilar soni 2022- yilning yanvar-iyun holatiga nisbatan 3,5 %ga ko‘paydi va 320,0 mln. kishiga yetdi. Yo‘lovchi tashish aylanmasi 2,5 %ga ko‘payib, 7,3 mlrd. yo‘lovchi km. ni tashkil etdi.

Yo‘lovchi tashishning o‘tgan yilning mos davriga nisbatan o‘shish sur‘ati
(% hisobida)



Transport turlari bo‘yicha yo‘lovchi tashish va yo‘lovchi aylanmasi

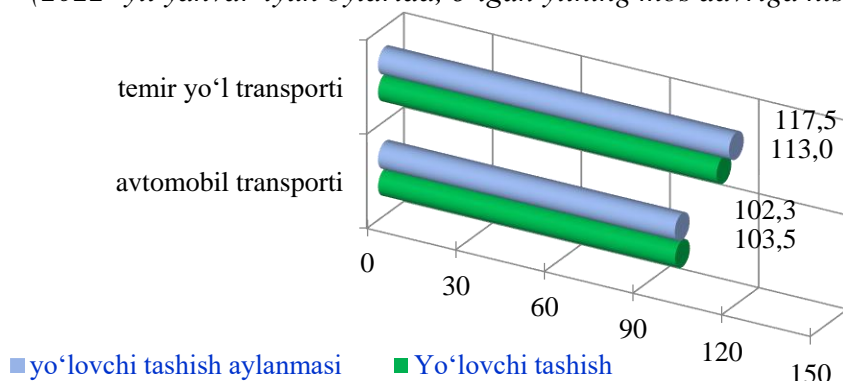
	2022- yil yanvar-iyun	jamiga nisbatan, % hisobida	o‘shish sur‘ati, % hisobida
Tashilgan yo‘lovchilar, mln. kishi	320,0	100,0	103,5
temir yo‘l transportida	0,9	0,0002	113,0
avtomobil transportida	320,0	100,0	103,5
havo transportida	9,8	0,003	188,0
Yo‘lovchi aylanmasi, mln. yo‘lovchi-km	7 339,0	100,0	102,5
temir yo‘l transportining	113,6	1,5	117,5
avtomobil transportining	7 225,4	98,5	102,3

Yo‘lovchi tashishda eng katta % havo transportiga to‘g‘ri kelib, 188,0 %ni tashkil qildi.

Avtomobil transportida yo‘lovchilar jo‘natish 3,5 %ga ko‘payib, 320,0 mln. yo‘lovchini tashkil etdi, yo‘lovchi aylanmasi 2,3 %ga ko‘paydi va 7 225,4 mln. yo‘lovchi-km.ni tashkil etdi.

Yo‘lovchi tashish

(2022- yil yanvar-iyun oylarida, o‘tgan yilning mos davriga nisbatan %da)



Havo transporti orqali 97 829 mingta yo‘lovchi jo‘natilib, bu ko‘rsatkich 2021- yilning yanvar-iyun holatiga nisbatan 188,0 %ni tashkil etdi. Yakka tartibdagi tadbirkorlarning avtomobil transportidagi yo‘lovchi aylanmasi 2021- yil yanvar-iyun holatiga nisbatan 1,7 %ga ko‘paydi va 5,5 mlrd. yo‘l-km.ni tashkil qildi. Avtomobil transporti yo‘lovchi aylanmasining umumiy hajmida yakka tartibdagi yo‘lovchi tashuvchilarning ulushi 74,8 %ni (2021- yilning yanvar-iyun oylarida 86,5 %ni) tashkil etdi.

Hududlar bo'yicha transport sohasida kichik tadbirkorlik ulushlari

(2022- yil yanvar-iyun holatiga, jamiga nisbatan, %da)

	Yuk tashish		Yuk aylanmasi	
	2022- yil yanvar-iyun	2021- yil yanvar-iyun	2022- yil yanvar-iyun	2021- yil yanvar-iyun
Farg'ona viloyati	89,2	92,4	52,6	51,5
Farg'ona	88,3	92,9	88,5	89,2
Qo'qon	97,2	92,7	98,3	96,8
Quvasoy	92,2	82,9	98,3	93,1
Marg'ilon	88,4	96,7	95,7	93,4
tumanlar:				
Oltiariq	98,4	97,5	99,9	90,4
Qo'shtepa	100,0	100,0	100,0	100,0
Bog'dod	99,2	99,2	99,7	99,7
Buvayda	99,8	99,8	100,0	100,0
Beshariq	99,5	99,5	99,8	99,9
Quva	88,2	85,7	98,3	98,0
Uchko'prik	100,0	100,0	100,0	100,0
Rishton	32,7	84,6	48,4	85,0
So'x	99,8	99,8	99,9	100,0
Toshloq	73,1	81,5	66,6	83,7
O'zbekiston	89,8	89,7	96,9	96,8
Farg'ona	97,7	99,2	98,5	99,7
Dang'ara	96,1	95,3	98,4	97,8
Furqat	98,9	98,9	99,7	99,7
Yozyovon	65,1	56,2	77,9	90,3

Hududlar bo'yicha transport sohasida kichik tadbirkorlik ulushlari

(jamiga nisbatan, %da)

	Yo'lovchi tashish		Yo'lovchi aylanmasi	
	2022- yil yanvar-iyun	2021- yil yanvar-iyun	2022- yil yanvar-iyun	2021- yil yanvar-iyun
Farg'ona viloyati	96,3	95,8	97,6	97,3
Farg'ona	93,2	90,5	95,8	94,3
Qo'qon	86,0	81,9	92,9	89,6
Quvasoy	98,2	98,2	97,7	98,6
Marg'ilon	99,7	99,7	99,8	99,6
tumanlar:				
Oltiariq	98,9	98,9	99,4	99,4
Qo'shtepa	99,7	99,7	99,8	99,8
Bog'dod	99,1	99,2	99,5	99,5
Buvayda	99,4	99,5	99,7	99,7
Beshariq	99,5	99,5	99,7	99,8
Quva	99,2	99,2	99,2	99,6
Uchko'prik	98,5	98,3	99,4	99,2
Rishton	99,1	99,2	99,5	99,4
So'x	99,6	99,6	99,8	99,8
Toshloq	94,9	94,8	94,1	94,2
O'zbekiston	99,1	99,1	99,4	99,5
Farg'ona	99,0	99,3	99,5	99,5
Dang'ara	99,1	99,1	99,5	99,6
Furqat	99,7	99,7	99,8	99,8
Yozyovon	99,1	99,3	99,5	99,6

