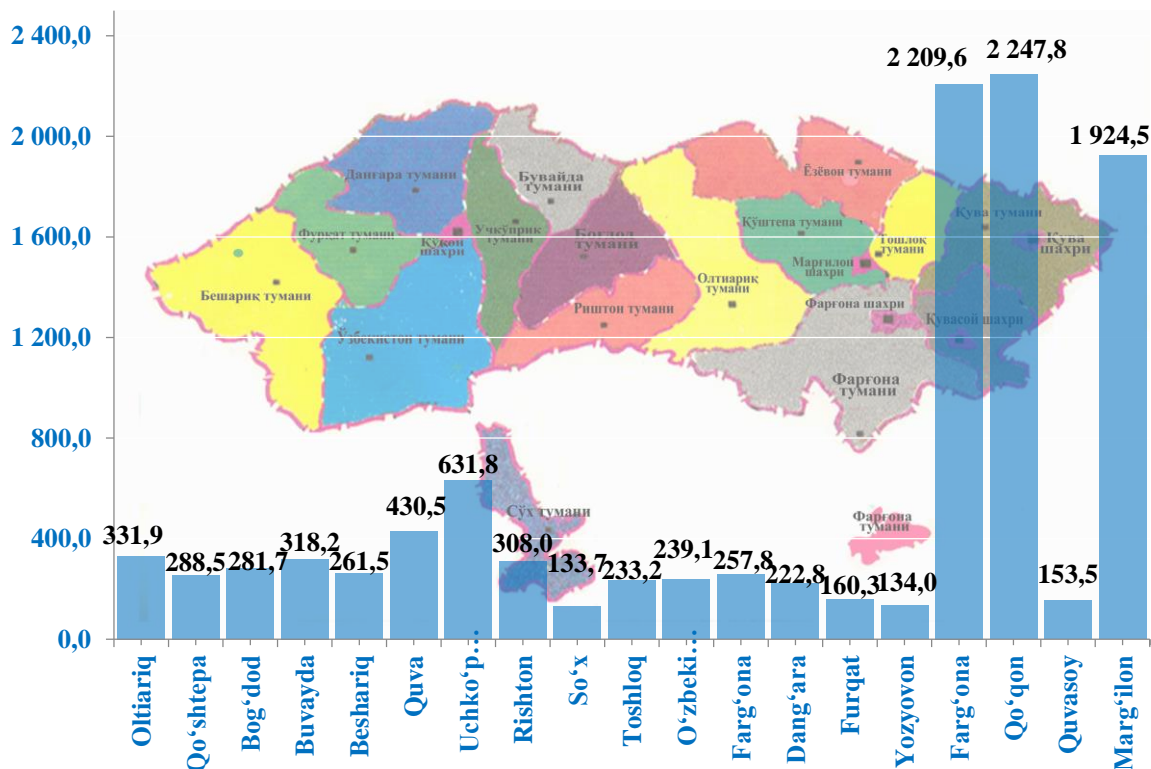


X. TOVARLAR VA XIZMATLAR BOZORI

2022-yilning yanvar-iyun oyida chakana savdo tovar aylanmasi 10 768,4 mlrd.so‘mni yoki 2021- yilning shu davriga nisbatan 107,6 %ni tashkil qildi.

Hududlar kesimida chakana savdo tovar aylanmasi hajmi (mlrd. so‘m)

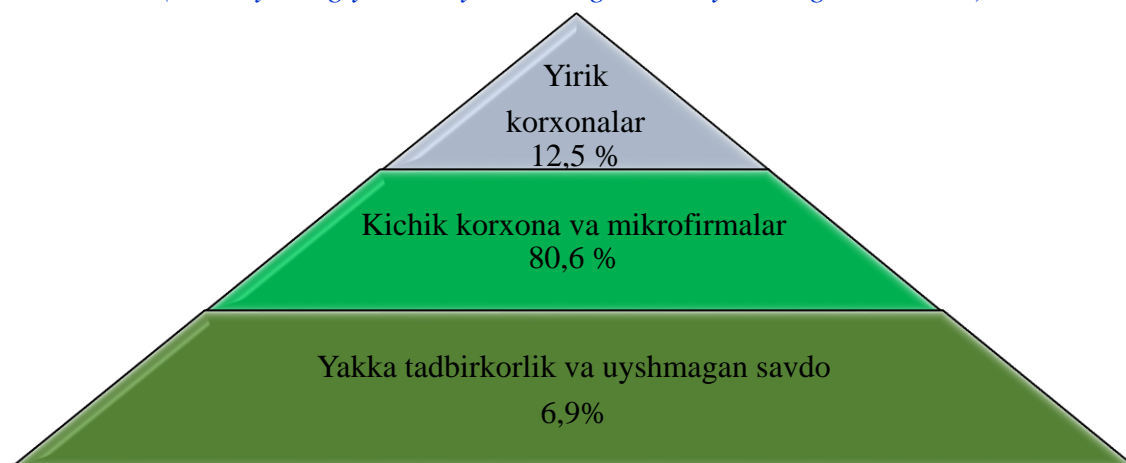


Yirik korxonalarining chakana savdo tovar aylanmasi 1 344,0 mlrd. so‘mni va umumiy chakana savdo tovar aylanmasidagi ulushi 12,5 %ni tashkil qildi.

Kichik biznes va xususiy tadbirkorlik subyektlarining chakana savdo tovar aylanmasi 101,5 %ga ko‘payib, 9 424,4 mlrd. so‘mga yetdi, umumiy chakana savdo tovar aylanmasidagi ulushi esa 87,5 %ni tashkil qildi. Shundan uyushmagan savdo tovar aylanmasi 739,1 mlrd. so‘mni, umumiy hajmdagi ulushi 6,9 %ni (o‘tgan yilning shu davriga nisbatan 100,9 %ni) tashkil etdi.

Chakana savdo tovar aylanmasi tarkibi

(2022- yilning yanvar-iyun holatiga %da, uyushmagan savdosiz)

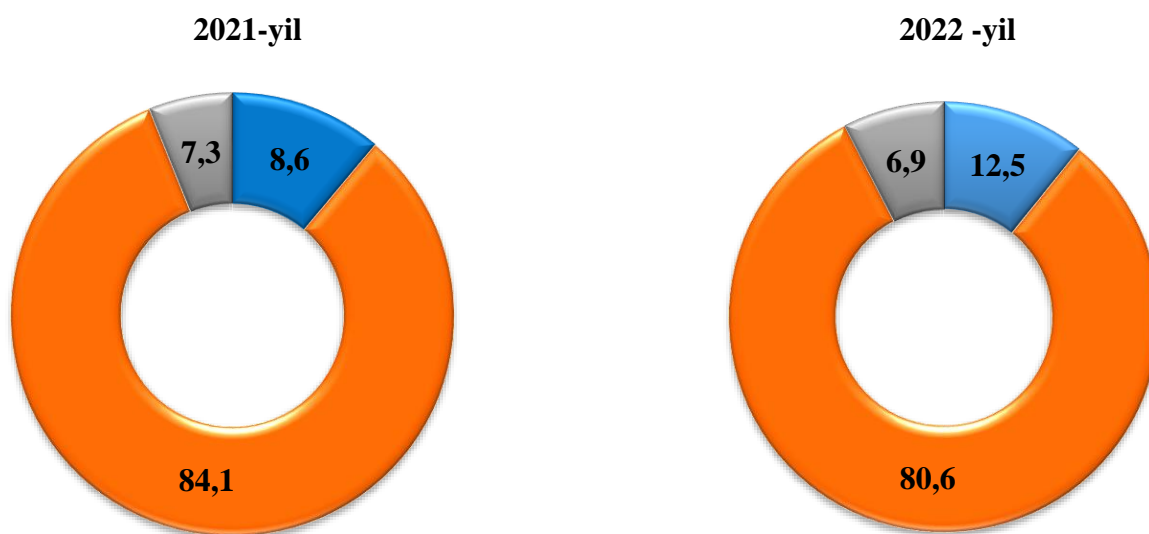


2022-yilning yanvar-iyun oylarida chakana savdo tovar aylanmasi tarkibi davlat va nodavlat shakllari bo'yicha quyidagicha ifodalanadi: nodavlat sektor mulki 10 768,4 mlrd. so'mni yoki o'tgan 2021-yilning shu davriga nisbatan 107,6 %ni va umumiy chakana savdo tovar aylanmasidagi ulushi 100,0 %ni tashkil qildi.

2022-yilning yanvar-iyun oyida chakana savdo tovar aylanmasi tarkibi

	<i>mlrd.so'm</i>	<i>2021-yil yanvar-iyunga nisbatan % hisobida</i>	<i>umumiy hajmga nisbatan % hisobida</i>
Jami	10 768,4	107,6	100
<i>shu jumladan:</i>			
yirik korxonalar	1 344,0	155,4	12,5
kichik tadbirkorlik	9 424,4	103,0	80,6
shu qatorda uyushmagan savdo tovar aylanmasi	739,1	100,9	6,9

Chakana savdo tovar aylanmasi tarkibi (yanvar-iyun; umumiy hajmga nisbatan, %da)



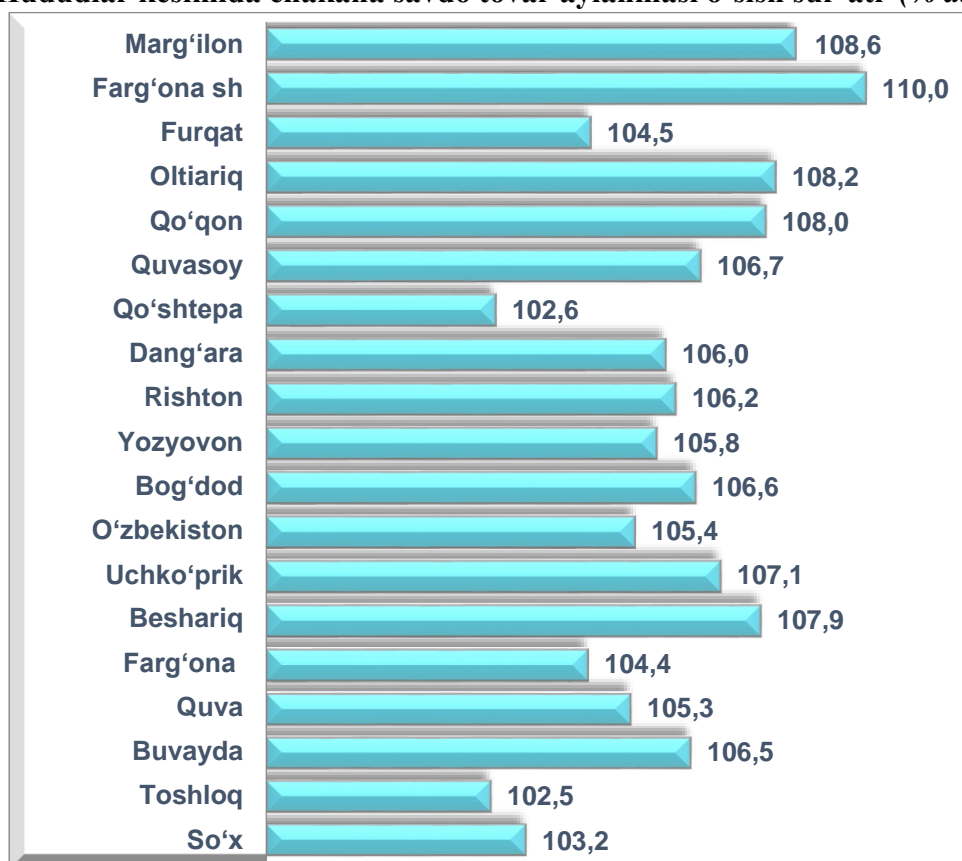
- Yirik korxonalar
- Kichik korxonalar va yakka tadbirkorlikda
- Uyushmagan savdo

Chakana tovar aylanmasining hududlar bo'yicha taqsimlanishi

(2022-yil yanvar-iyun holatiga)

	<i>mlrd. so'm</i>	<i>o'tgan yilga nisbatan o'sish sur'ati, %da</i>	<i>viloyatdagi ulushi, %da</i>
Viloyat bo'yicha	10 768,4	107,6	100,0
<i>tumanlar:</i>			
Oltiariq	331,9	108,2	3,1
Qo'shtepa	288,5	102,6	2,7
Bog'dod	281,7	106,6	2,6
Buvayda	318,2	106,5	3,0
Beshariq	261,5	107,9	2,4
Quva	430,5	105,3	4,0
Uchko'prik	631,8	107,1	5,9
Rishton	308,0	106,2	2,9
So'x	133,7	103,2	1,2
Toshloq	233,2	102,5	2,2
O'zbekiston	239,1	105,4	2,2
Farg'ona	257,8	104,4	2,4
Dang'ara	222,8	106,0	2,1
Furqat	160,3	104,5	1,5
Yozyovon	134,0	105,8	1,2
<i>shaharlar:</i>			
Farg'ona	2 209,6	110,0	20,5
Qo'qon	2 247,8	108,0	20,9
Quvasoy	153,5	106,7	1,4
Marg'ilon	1 924,5	108,6	17,9

Hududlar kesimida chakana savdo tovar aylanmasi o'sish sur'ati (% da)



Aholi jon boshiga chakana tovar aylanmasining hududlar bo'yicha taqsimlanishi
2022-yil yanvar-iyun holatiga

	<i>ming so'm</i>	<i>o'tgan yilga nisbatan o'sish sur'ati, %da</i>
Viloyat bo'yicha	2 751,5	105,4
<i>tumanlar:</i>		
Oltiariq	1 507,9	105,9
Qo'shtepa	1 446,1	100,0
Bog'dod	1 255,3	104,4
Buvayda	1 341,0	104,1
Beshariq	1 111,6	106,2
Quva	1 612,3	103,4
Uchko'prik	2 647,9	104,6
Rishton	1 472,4	104,2
So'x	1 106,9	100,3
Toshloq	966,7	103,5
O'zbekiston	1 160,9	102,1
Farg'ona	1 226,4	103,5
Dang'ara	1 310,3	102,3
Furqat	1 163,3	103,5
Yozyovon	1 507,9	105,9
<i>shaharlar:</i>		
Farg'ona	7 348,3	107,8
Qo'qon	8 619,0	106,5
Quvasoy	1 577,3	104,6
Marg'ilon	7 903,5	106,9

2022-yil yanvar-iyun oylari holatiga ko'ra, o'rtacha aholi jon boshiga chakana savdo tovar aylanmasi 2 751,1 ming so'm (2021-yil yanvar-iyun oylariga nisbatan 105,4 % ga o'sdi)ni tashkil etdi. Ushbu ko'rsatkichni hududlar kesimida solishtirilganda eng yuqorisi Qo'qon sh. (8 619,0 ming so'm), Marg'ilon (7 903,5 ming so'm) va Farg'ona (7 348,3 ming so'm) shaharlari xissasiga to'g'ri keladi.

Hududlarda yirik korxonalar va kichik biznes va xususiy tadbirkorlik subyektlarining viloyatda chakana savdo tovar aylanmasidagi ulushi,
(2022- yil yanvar-iyun oylari, %da)

So'x	1,2	98,8
Qo'shtepa	1,3	98,7
Marg'ilon	1,4	98,6
Farg'ona	1,5	98,5
Toshloq	1,5	98,5
Furqat	2,3	97,7
Dang'ara	2,8	97,2
Quva	2,8	97,2
Buvayda	4,8	95,2
Bog'dod	3,0	97,0
Beshariq	3,5	96,5
O'zbekiston	3,4	96,6
Rishton	3,3	96,7
Yozyovon	3,2	96,7
Oltiariq	6,9	93,1
Quvasoy	12,8	87,2
Qo'qon	14,7	85,3
Farg'ona sh	27,0	73,0
Uchko'prik	40,6	59,4

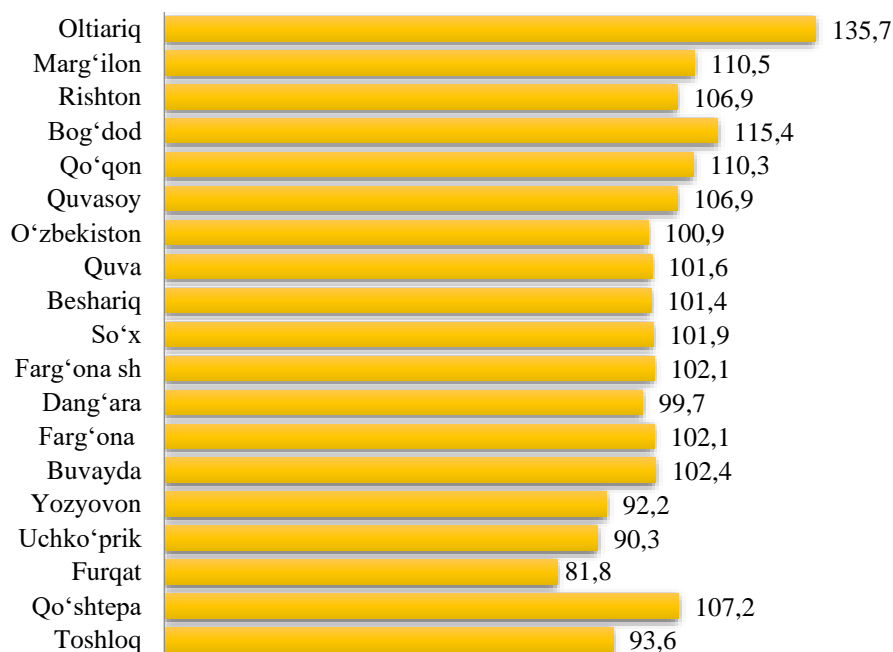
■ Yirik korxonalar ■ Kichik biznes va xususiy tadbirkorlik subyektlari

Hududlar kesimida ulgurji savdo hajmi

(2022- yil yanvar-iyun holatiga)

	mlrd. so‘m	o‘tgan yilga nisbatan o‘shish sur‘ati, %da	viloyatdagi ulushi, %da
Viloyat bo‘yicha	4 900,1	108,2	100
<i>tumanlar:</i>			
Oltiariq	96,3	135,7	2,0
Qo‘shtepa	13,4	107,2	0,3
Bog‘dod	35,4	115,4	0,7
Buvayda	50,2	102,4	1,0
Beshariq	111,3	101,4	2,3
Quva	32,4	101,6	0,7
Uchko‘prik	180,2	90,3	3,7
Rishton	4,7	106,9	0,1
So‘x	3,6	101,9	0,1
Toshloq	164,6	93,6	3,4
O‘zbekiston	7,7	100,9	0,2
Farg‘ona	28,7	102,1	0,6
Dang‘ara	89,2	99,7	1,8
Furqat	33,1	81,8	0,7
Yozyovon	42,4	92,2	0,9
<i>shaharlar:</i>			
Farg‘ona	936,6	110,6	19,1
Qo‘qon	1 018,7	110,3	20,8
Quvasoy	103,4	106,9	2,1
Marg‘ilon	1 948,2	110,5	39,8

Hududlar kesimida ulgurji savdo tovar aylanmasining o‘tgan yilga nisbatan o‘zgarish suratlari (% da)



Ulgurji savdo tovar aylanmasida eng yuqori hajm kichik biznes subyektlariga to‘g‘ri kelib, mazkur hajm 2022-yil yanvar-iyun oylari yakuniga ko‘ra, **4 683,0** mlrd. so‘mni tashkil etib, 2021-yil yanvar-iyun oylariga nisbatan **111,5** %ga ko‘paygan. Jami ulgurji savdo tovar aylanamasidagi ulushi esa **95,6** %ni tashkil etdi.