

## V. KORXONA VA TASHKILOTLARNING MOLIYAVIY NATIJALARI

**Foyda** Hisobot ma'lumotlariga ko'ra, 2022- yilning yanvar-may oylarida iqtisodiyot tarmoqlarida korxonalar va tashkilotlar tomonidan 514 180,6 mln.so'm miqdorda yakuniy moliyaviy natija olindi.

2021- yilning shu davriga nisbatan solishtirganimizda, foyda hajmi 2022- yil yanvar- may oylarida 514 180,6 mln.so'mni tashkil etgan bo'lsa, 2021- yil joriy davrda foyda 466 686,5 mln.so'mni tashkil etdi.

### 2022- yilning yanvar-may oylarida iqtisodiy faoliyat turlari bo'yicha yakuniy moliyaviy natijalari

	Foyda, zarar (-), mln.so'm	2021- yilning yanvar- mayga nisbatan % da
<b>Jami<sup>1)</sup></b>	<b>514 180,6</b>	<b>110,2</b>
Qishloq, o'rmon va baliqchilik xo'jaligi	450,4	105,8
Tog' - kon sanoati va ochiq konlari ishlash	4,0	205,1
Ishlab chiqaradigan sanoat	456 698,1	105,0
Elektr, gaz, bug' bilan ta'minlash va havoni konditsiyalash	-2 121,4	-
Qurilish	-2 113,3	-
Savdo	2 721,4	57,3 m
Tashish va saqlash	1 701,9	18,7
Yashash va ovqatlanish bo'yicha xizmatlar	21,4	-
Moliyaviy va sug'urta faoliyati	513 59,1	168,0
Ko'chmas mulk bilan operatsiyalar	1 012,3	72,3
Professional, ilmiy va texnik faoliyat	-1 067,5	-
Boshqarish bo'yicha faoliyat va yordamchi xizmatlar ko'rsatish	71,2	87,8
Sog'liqni saqlash va ijtimoiy xizmatlar ko'rsatish	5 266,6	164,1
Boshqalar	176,4	56,2

2022- yilning yanvar-may oylarida o'tgan yilning shu davriga nisbatan solishtirganimizda, foydaning asosiy o'sishi, "Hududiy elektr tarmoqlari" AJ (333,8 mln. so'm), «O'zbekiston temir yo'llari» AJ 239,5 mln.so'm) ga to'g'ri keladi.

**Foydaning pasayishi.** Yirik tijorat korxonalarini tomonidan foydaning o'tgan yilning shu davriga nisbatan "O'zdonmahsulot" AJ (11,1 mlrd. so'mga yoki 38,6 % ga), "Issiqlik elektr stansiyalari" AJ (2,8 mlrd.so'm yoki 32,6 % ga) vazirliklarida kamayishi kuzatildi.

<sup>1)</sup>Budjet va boshqa notijorat tashkilotlar, mahsulot ishlab chiqaruvchi qishloq xo'jalik korxonalarini, fermer va dehqon xo'jaliklari, sug'urta tashkilotlari, banklar, kichik korxonalar va mikrofirmalarsiz.

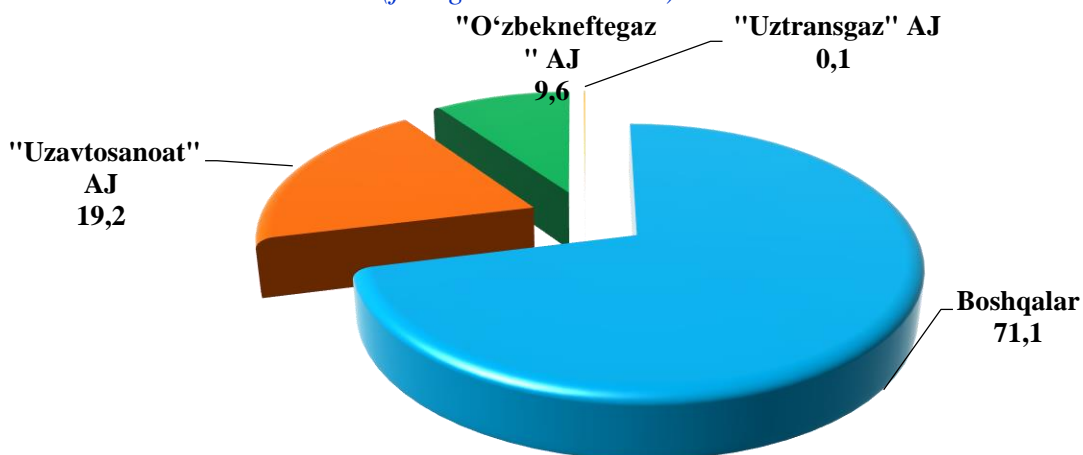
## 2022- yilning yanvar-may oylarida hududlar kesimida yakuniy moliyaviy natijalari

	<i>Foyda, zarar(-), mln. so‘m</i>	<i>2021- yilning yanvar- mayiga nisbatan % da</i>
<b>Farg‘ona viloyati<sup>1)</sup></b>	<b>514 180,6</b>	<b>110,2</b>
<i>shaharlar:</i>		
Farg‘ona	119 377,4	68,6
Qo‘qon	224 078,8	9,8 m
Quvasoy	14 728,1	39,7
Marg‘ilon	1 423,0	118,4
<i>tumanlar:</i>		
Oltiariq	10 249,9	187,9
Qo‘shtepa	1 688,9	2,3 m
Bog‘dod	380,0	12,6
Buvayda	44 965,3	185,6
Beshariq	143,8	31,0
Quva	13 509,4	107,1
Uchko‘prik	1 917,0	167,5
Rishton	1 858,7	65,7
So‘x	46,3	2,3 m
Toshloq	59 437,4	34,7
O‘zbekiston	8 896,4	177,4
Farg‘ona	5 486,0	168,8
Dang‘ara	5 803,5	4,2m
Furqat	70,9	-
Yozyovon	120,0	40,0

Hududlar kesimida foydaning asosiy qismi Qo‘qon shahar -224 078,8 mln.so‘m (jami foydaning 43,6 %), Farg‘ona shahar - 119 377,4 (23,2), Toshloq tumani - 59437,4 mln.so‘m (11,6 %) ga to‘g‘ri keladi.

**Zarar.** 2022- yilning yanvar-may oylarida 15 ta korxonalar va tashkilotlar 37,5 mlrd.so‘m zararga yo‘l qo‘ydi. Zararning asosiy qismi, “O‘zavtosanoat” AJ - 7,2 mlrd.so‘m (viloyat bo‘yicha jami zararning 19,2 %), “O‘zbekneftegaz 3,6 mlrd.so‘m (9,6 %) korxonalariga to‘g‘ri keladi.

### 2022- yilning yanvar-may oylarida zarar ko‘rgan korxonalar va tashkilotlarning moliyaviy natijalari (jamiga nisbatan %da)



<sup>1)</sup>Budjet va boshqa notijorat tashkilotlar, mahsulot ishlab chiqaruvchi qishloq xo‘jalik korxonalar, fermer va dehqon xo‘jaliklari, sug‘urta tashkilotlari, banklar, kichik korxonalar va mikrofirmalarsiz

### Korxonalar va tashkilotlarning debitorlik va kreditorlik qarzdorligi holati

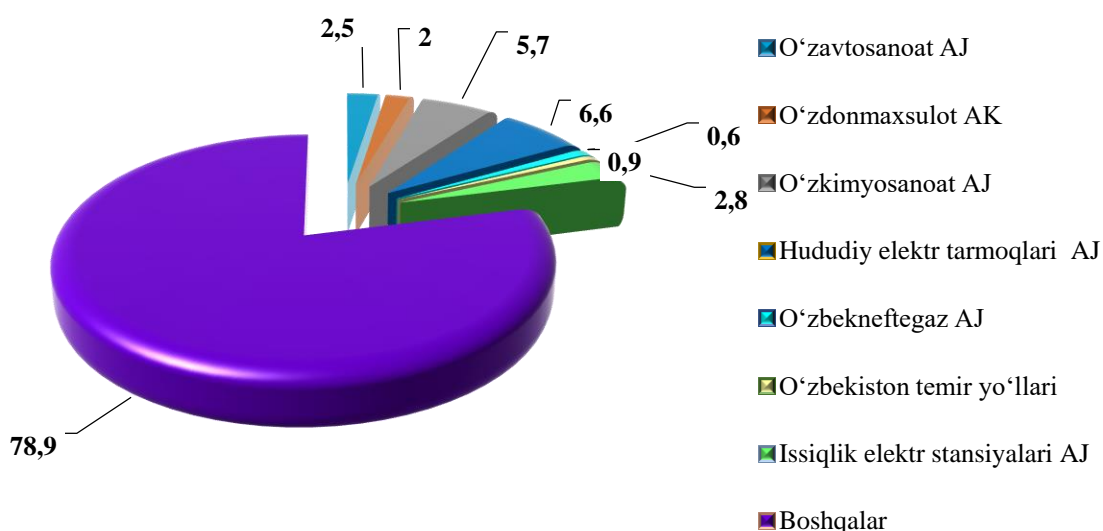
2022- yil 1- iyun holatiga debitor qarzdorlikning umumiy hajmi 4 758,3 mlrd.so‘mni tashkil qildi, shundan muddati o‘tgan debitor qarzdorlik - 423,5 mlrd.so‘m (jami qarzdorlikning 8,9 %).

Muddati o‘tgan debitor qarzdorlikni 2021- yilning 1- iyuniga nisbatan solishtirganimizda 141,0 %ga ko‘payganini, jami debitor qarzdorlikdagi ulushi 4,4 f.punktga ko‘payganini ko‘ramiz.

#### 2022- yil 1- iyun holatiga hududlar kesimida debitor qarzdorlik

	Debitor qarzdorlik, mln. so‘m	2021- yilning yanvar- mayiga nisbatan % da
<b>Farg‘ona viloyati</b>	<b>4 758 253,7</b>	<b>141,0</b>
<i>shaharlar:</i>		
Farg‘ona	2 229 586,8	117,7
Qo‘qon	670 696,6	2,3m
Quvasoy	271 575,9	137,8
Marg‘ilon	9 172,9	39,3
<i>tumanlar:</i>		
Oltiariq	59 471,7	131,8
Qo‘shtepa	275 361,6	127,4m
Bog‘dod	62 073,3	165,1
Buvayda	137 344,2	124,8
Beshariq	2 442,1	62,9
Quva	19 104,0	145,3
Uchko‘prik	145 771,6	2,5m
Rishton	5 245,2	65,8
So‘x	79,6	-
Toshloq	701 463,8	129,2
O‘zbekiston	43 467,5	60,6
Farg‘ona	17 885,0	3,1m
Dang‘ara	78 826,7	161,8
Furqat	481,2	-
Yozyovon	28 204,0	109,0

#### 2022- yil 1- iyun holatiga vazirlik va idoralarning debitor qarzdorligi (jamiga nisbatan %da)



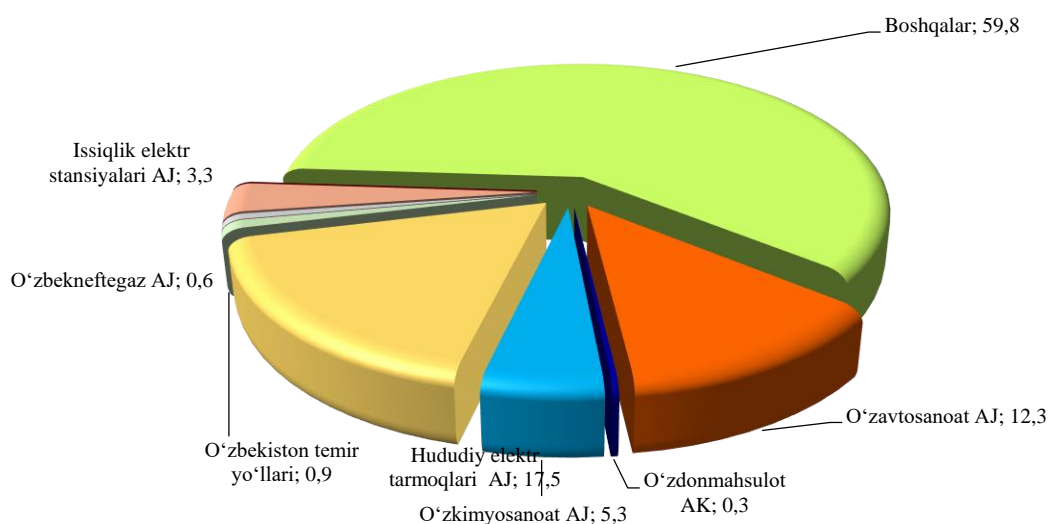
Eng ko‘p debitor qarzdorlik “Hududiy elektr tarmoqlari” AJ - 316,3 mlrd.so‘m (viloyat bo‘yicha jami debitor qarzdorlikning 6,6 %), “O‘ztkimyosanoat” AJ - 269,2 mlrd.so‘m (5,7 %), “O‘zavtosanoat” AJ - 119,2 mlrd.so‘m (2,5 %) kuzatilmoqda.

2022- yil 1- iyun holatiga kreditor qarzdorlikning umumiy hajmi 4 706,1 mlrd.so‘m, undan muddati o‘tgan - 69,2 mlrd.so‘m yoki jami kreditor qarzdorlikning 1,5 %ni tashkil etdi.

### 2022- yil 1- iyun holatiga hududlar kesimida kreditor qarzdorlik

	Kreditor qarzdorlik, mln. so‘m	2021- yilning yanvar- mayiga nisbatan %da
<b>Farg‘ona viloyati<sup>1)</sup></b>	<b>4 706 062,1</b>	<b>132,8</b>
<i>shaharlar:</i>		
Farg‘ona	1 988 171,6	121,3
Qo‘qon	673 178,4	127,1
Quvasoy	133 437,3	112,3
Marg‘ilon	4 719,2	107,5
<i>tumanlar:</i>		
Oltiariq	19 185,9	128,2
Qo‘shtepa	415 207,1	108,0 m
Bog‘dod	9 180,7	23,0
Buvayda	29 555,9	6,5 m
Beshariq	3 174,4	50,7
Quva	7 605,0	112,7
Uchko‘prik	114 264,1	191,7
Rishton	4 447,0	68,7
So‘x	2,9	-
Toshloq	1 065 338,0	111,4
O‘zbekiston	81 515,4	102,1
Farg‘ona	55 896,4	10,3 m
Dang‘ara	55 291,0	125,9
Furqat	264,2	-
Yozyovon	45 627,5	186,7

### 2022- yil 1- iyun holatiga vazirlik va idoralarning kreditor qarzdorligi (jamiga nisbatan %da)



Eng ko‘p kreditor qarzdorlik “Hududiy elektr tarmoqlari” AJ - 823,4 mlrd.so‘m (viloyat bo‘yicha jami kreditor qarzdorlikdan 17,5 %), “O‘zavtosanoat” AJ - 576,5 mlrd.so‘m (12,3 %), “O‘zkiyosanoat” AJ 249,1 mlrd.so‘m (5,3 %), “Issiqlik elektr stansiyalari” AJ 153,3 mlrd.so‘m (3,3 %) kuzatildi.


<sup>1)</sup>Budjet va boshqa notijorat tashkilotlar, mahsulot ishlab chiqaruvchi qishloq xo‘jalik korxonalari, fermer va dehqon xo‘jaliklari, sug‘urta tashkilotlari, banklar, kichik korxonalar va mikrofirmalarsiz

**2022- yil 1- iyun holatiga iqtisodiy faoliyat turlari bo'yicha muddati o'tgan kreditor qarzdorlikning tarkibi**  
mln.so'm

	Jami, mln. so'm	undan:				Muddati o'tgan qarzdorlikning ulushi, %da
		yetkazib beruvchilar va pudrat-chilarga	olingan avanslar	davlat maqsadli fondlariga to'lovlar	ichki idoraviy	
<b>Jami</b>	<b>69 198,9</b>	<b>62 852,2</b>	<b>5 916,2</b>	<b>-</b>	<b>69 198,9</b>	<b>100</b>
Ishlab chiqaradigan sanoat	64 138,1	61 005,9	3 081,7	-	64 138,1	92,7
Qurilish	1 158,1	-	-	-	-	1,7
Tashish va saqlash	858,0	858,0	-	-	858,0	1,2
Professional, ilmiy va texnik faoliyat	3 044,7	210,2	2 834,5	-	3 044,7	4,4

**Alohida xo'jalik boshqaruv organlarining debitor va kreditor qarzdorligi**

mlrd. so'm



■ Debitor

■ Kreditor

Xo'jalik boshqaruv organlarida jami kreditor qarzdorlikning debitorlik qarzdorlikka nisbatan quyidagi ma'lumotlar bilan tavsiflanadi:

	Kreditor qarzdorlikning debitorlikdan oshishi	
	Mrd. so'm	Debitorga nisbatan %da
«Hududiy elektr tarmoqlari» AJ	507,1	2,6 m
«O'zavtosanoat» AJ	457,4	4,8 m.
«Issiqlik elektr stansiyalari» AJ	21,4	116,2
«O'zbekiston temir yo'llari» AJ	14,0	152,0

Jami kreditor qarzdorlikning debitordan oshishi "Hududiy elektr tarmoqlari" AJ da - 507,1 mlrd.so'm (2,6 m) "O'zavtosanoat" AJ da - 457,4 mlrd.so'm (4,8 m) ga, "Issiqlik elektr stansiyalari" AJ - 21,4 (116,2 %) ga "O'zbekiston temir yo'llari" AK da - 14,0 mlrd. so'm (152,0%) ga oshganligi kuzatildi. Bu esa korxonaning moliyaviy barqarorligiga salbiy ta'sir etishi mumkin.