

IV. INVESTITSİYALAR VA QURILISH

2022-yil yanvar-iyun oylarida asosiy kapitalga kiritilgan investitsiyalarning umumiy hajmi milliy valyutada 7 182,5 mlrd. soʻmni (AQSh dollari ekvivalentidagi hajmi 0,7 mlrd. AQSh dollarini) yoki 2021- yilning mos davriga nisbatan oʻsish surʻati 126,1 %ni tashkil qildi.

Moliyalashtirish manbalari boʻyicha asosiy kapitalga kiritilgan investitsiyalarning taqsimlanishi

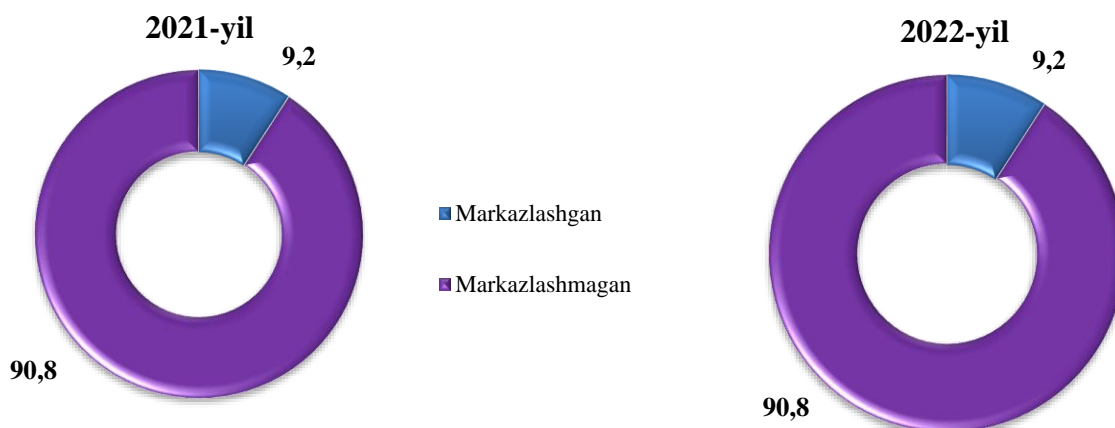
(2022- yil yanvar - iyun)

	mlrd. soʻm	oʻsish surʻati, %da	yakunga nisbatan % hisobida
Asosiy kapitalga kiritilgan investitsiyalar	7 182,5	126,1	100,0
<i>shu jumladan</i>			
Markazlashgan investitsiyalar:	661,1	125,4	9,2
Respublika budjeti	368,5	131,3	5,1
Tiklanish va taraqqiyot jamgʻarmasi	-	-	
Suv taʼminoti va kanalizatsiya tizimlarini rivojlantirish jamgʻarmasi	62,5	66,8	0,9
Hukumat kafolati ostidagi xorijiy kreditlar	230,1	2,6 m.	3,2
Markazlashmagan investitsiyalar	6 521,4	126,6	90,8
korxonalarining oʻz mablagʻlari	1 517,7	92,1	21,1
aholi mablagʻlari	1 157,4	147,8	16,1
toʻgʻridan-toʻgʻri va boshqa xorijiy investitsiya hamda kafolatlanmagan xorijiy kreditlar	3 353,2	140,8	46,7
tijorat bank kreditlari va boshqa qarz mablagʻlari	493,1	141,9	6,9

Davlat budjetidan ajratilgan investitsiyalar ijtimoiy sohani va hayotiy taʼminot tizimini qoʻllab quvvatlashga, Fargʻona viloyati infrastrukturasi rivojlantirishga qaratilgan manzilli investitsiya dasturlarini amalga oshirish uchun yoʻnaltirilgan.

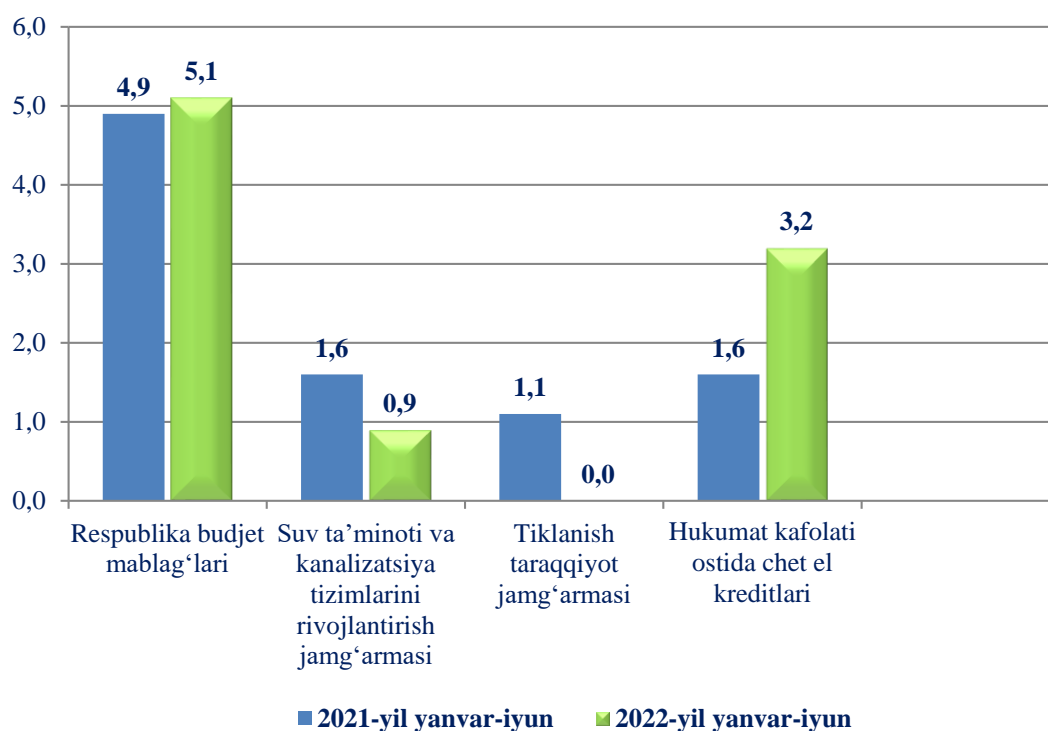
Asosiy kapitalga kiritilgan investitsiyalarda markazlashgan va markazlashmagan investitsiyalarning ulushlari

(yanvar-iyun umumiy xajmga nisbatan, %da)



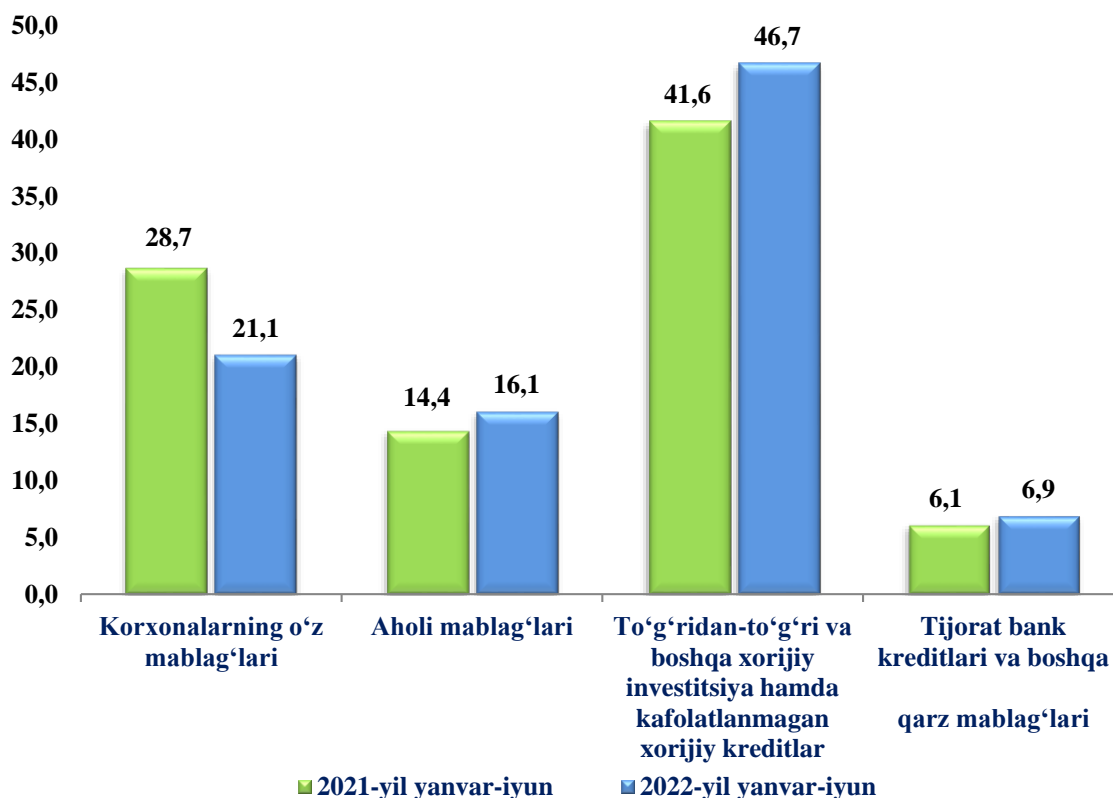
Asosiy kapitalga kiritilgan investitsiyalarning markazlashgan moliyalashtirish manbalari

(yanvar-iyun jami investitsiyalar hajmidagi ulushi,%da)



Asosiy kapitalga kiritilgan investitsiyalarning markazlashmagan moliyalashtirish manbalari

(yanvar-iyun jami investitsiyalar hajmidagi ulushi, %da)



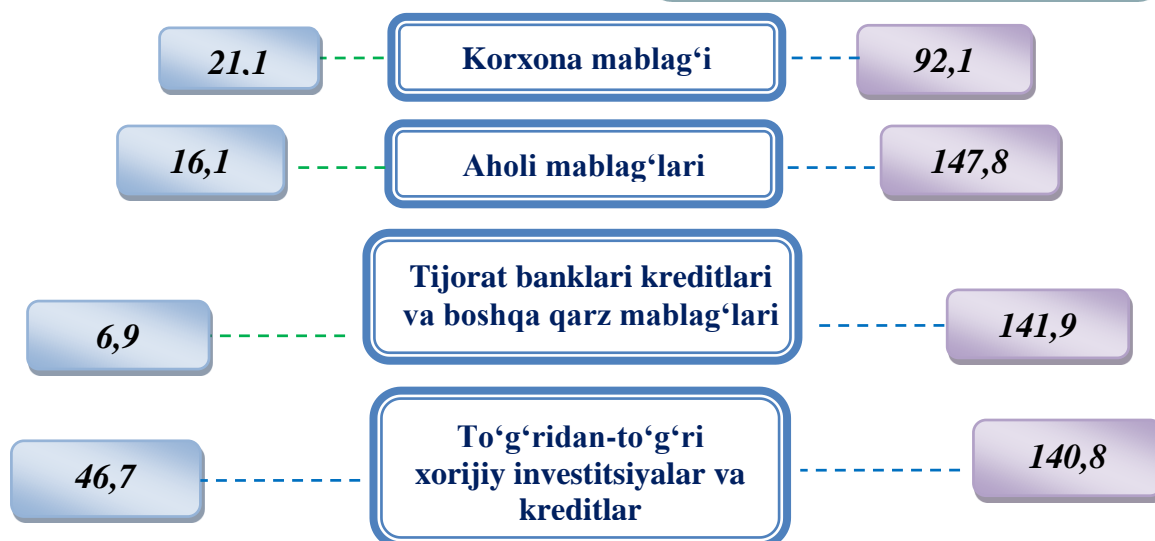
Markazlashgan moliyalashtirish manbalari hisobidan jami investitsiyalardagi tarkibi, %da

O'tgan yilning mos davriga nisbatan, o'sish sur'ati %da



Markazlashmagan moliyalashtirish manbalari hisobidan jami investitsiyalardagi tarkibi, %da

O'tgan yilning mos davriga nisbatan, o'sish sur'ati %da



Asosiy kapitalga kiritilgan investitsiyalarning markazlashgan moliyalashtirish manbalari hisobidan kiritilgan jami investitsiyalar 661,1 mlrd. so'mni tashkil etib, o'tgan yilning mos davriga nisbatan 125,4 %ni tashkil etib (umumiy hajmdagi ulushi 9,2 %), shundan byudjet mablag'lari 368,5 mlrd. so'mni, o'tgan yilning mos davriga nisbatan 131,3 %ni tashkil etib, (umumiy hajmdagi ulushi 5,1 %), O'zbekiston Respublikasi Moliya vazirligi huzuridagi Suv ta'minoti va kanalizatsiya tizimlarini rivojlantirish jamg'armasi 62,5 mlrd. so'mni tashkil etdi, o'tgan yilning mos davriga nisbatan 66,8 %ni tashkil etdi. O'zbekiston Respublikasi kafolati ostidagi xorijiy investitsiya va kreditlar 230,1 mlrd. so'mni tashkil etib, o'tgan yilning mos davriga nisbatan 257,9 %ni tashkil etganini ta'kidlash lozim. Asosiy kapitalga kiritilgan investitsiyalarning markazlashmagan moliyalashtirish manbalari hisobidan kiritilgan jami investitsiyalar 6521,4 mlrd. so'mni tashkil etdi, o'tgan yilning mos davriga nisbatan 126,6 %ni (jami investitsiyalar hajmidagi ulushi 90,8 %) tashkil etdi. Shundan jami investitsiyalar hajmida eng ko'p ulush to'g'ridan-to'g'ri xorijiy investitsiya va kreditlar hisobiga to'g'ri

kelib, 3 353,2 mlrd. soʻmni tashkil etib, oʻtgan yilning mos davriga nisbatan 140,8 %ga oshgan (jami investitsiyalar hajmidagi ulushi 46,7 %), korxonalarining oʻz mablagʻlari hisobiga oʻzlashtirilgan investitsiyalar 1517,7 mlrd. soʻmni, oʻtgan yilning mos davriga nisbatan 92,1 %ni (jami investitsiyalar hajmidagi ulushi 21,1 %) tashkil etdi, 1157,4 mlrd. soʻm aholi mablagʻlari hisobiga oʻzlashtirilgan investitsiyalar boʻlib, oʻtgan yilning mos davriga nisbatan 147,8 %ni (jami investitsiyalar hajmidagi ulushi 16,1 %) tashkil etdi. Tijorat banklari kreditlari va boshqa qarz mablagʻlari 493,1 mlrd. soʻmni tashkil etib, oʻtgan yilning mos davriga nisbatan 141,9 %ni (jami investitsiyalar hajmidagi ulushi 6,9 %) tashkil etdi.

Asosiy kapitalga kiritilgan investitsiyalarning moliyalashtirish manbalari boʻyicha tarkibi
(2022-yil yanvar-iyun)

	Jami investitsiyalar mlrd. soʻm	Shundan, moliyalashtirish manbalari boʻyicha (mlrd. soʻm)					
		Respublika byudjeti	Tiklanish va Taraqqiyot fondi va suv taʼminoti va kanalizatsiya tizimlarini rivojlantirish	Korxonalar (maxalliy byudjet)	Aholi mablagʻi	Bank kreditlari va boshqa qarz mablagʻlari	Chet el investitsiya- lari va kreditlari
Vioyat jami:	7 182,5	368,5	62,5	1 517,7	1 157,4	493,1	3 583,3
Fargʻona sh	1 771,8	112,1	15,7	802,8	162,8	201,4	477,0
Qoʻqon sh	395,4	16,9	0,1	97,8	73,1	18,2	189,3
Quvasoy sh	316,5	5,3	0	54,0	13,2	10,6	233,4
Margʻilon sh	421,3	7,5	0	86,7	72,1	33,0	222,0
Oltiariq	281,1	1,6	7,2	68,2	65,5	33,4	105,2
Qoʻshitepa	517,8	8,6	2,8	15,2	118,9	0	372,3
Bogʻdod	283,6	14,1	0,9	48,6	67,3	13,4	139,3
Buvayda	141,9	8,5	2,8	28,6	71,3	9,2	21,5
Beshariq	357,0	21,2	0,2	21,1	28,9	8,8	276,8
Quva	184,0	14,8	4,2	34,2	62,2	11,6	57,0
Uchkoʻprik	398,7	8,7	0,2	31,4	32,1	14,4	311,9
Rishton	234,5	3,8	16,7	4,9	29,6	1,0	178,5
Soʻx	96,8	28,2	0	38,3	19,2	8,9	2,2
Toshloq	559,3	30,8	0,2	25	88,1	75,8	339,4
Oʻzbekiston	310,3	13,0	10,2	31,1	67,8	10,2	178,0
Fargʻona t	235,4	24,3	1,2	62,6	15,8	4,4	127,1
Dangʻara	347,8	34,9	0,1	26,3	78,7	26,4	181,4
Furqat	151,7	4,8	0	21,7	40,3	6,5	78,4
Yozyovon	177,6	9,4	0	19,2	50,5	5,9	92,6

Asosiy kapitalga kiritilgan investitsiyalarning texnologik tarkibi

(2022- yil yanvar-iyun)

Shahar va tumanlar	Jami	Shu jumladan		
		Qurilish montaj ishlari	Mashinalar, asbob-uskunlar, inventarlar	Boshqa harajatlar
Viloyat jami:	7 182,5	52,6	41,5	5,9
Farg'ona sh.	1 771,8	40,0	55,1	4,9
Qo'qon sh.	395,4	61,1	37,8	1,1
Quvasoy sh.	316,5	16,3	79,9	3,8
Marg'ilon sh.	421,3	54,2	44,2	1,6
Oltiariq	281,1	44,9	42,3	12,8
Qo'shtepa	517,8	81,1	17,6	1,3
Bog'dod	283,6	66,6	20,6	12,7
Buvayda	141,9	62,7	29,7	7,6
Beshariq	357,0	32,8	63,6	3,6
Quva	184,0	34,3	56,2	9,5
Uchko'prik	398,7	84,6	12,4	2,9
Rishton	234,5	68,3	25,7	6,0
So'x	96,8	75,9	12,2	11,9
Toshloq	559,3	51,0	46,4	2,6
O'zbekiston	310,3	43,0	44,1	12,9
Farg'ona t.	235,4	61,1	29,4	9,6
Dang'ara	347,8	65,9	22,7	11,3
Furqat	151,7	74,3	13,8	11,9
Yozyovon	177,6	38,8	50,5	10,7

Asosiy kapitalga kiritilgan investitsiyalarning takror ishlab chiqarish tarkibi

(2022- yil yanvar-iyun)

Shahar va tumanlar	Jami investitsiyalar	Shu jumladan		
		Yangi qurilish	Kengaytirish, rekonstruksiya, modernizatsiya qilish va texnik qayta qurollantirish	Boshqa harajatlar
Viloyat jami:	7 182,5	62,2	21,1	16,7
Farg'ona sh.	1 771,8	37,1	32,9	30,0
Qo'qon sh.	395,4	69,4	17,0	13,6
Quvasoy sh.	316,5	75,8	16,6	7,5
Marg'ilon sh.	421,3	61,8	15,8	22,4
Oltiariq	281,1	35,8	29,9	34,3
Qo'shtepa	517,8	94,1	4,4	1,5
Bog'dod	283,6	69,9	16,6	13,5
Buvayda	141,9	64,1	26,9	9,1
Beshariq	357,0	86,2	7,7	6,1
Quva	184,0	41,8	40,1	18,1
Uchko'prik	398,7	79,3	11,7	9,0
Rishton	234,5	93,1	1,8	5,1
So'x	96,8	75,4	19,4	5,2
Toshloq	559,3	72,9	24,4	2,8
O'zbekiston	310,3	55,9	27,9	16,3
Farg'ona t.	235,4	53,3	31,1	15,6
Dang'ara	347,8	76,3	15,5	8,3
Furqat	151,7	76,9	10,6	12,4
Yozyovon	177,6	44,1	10,8	45,1

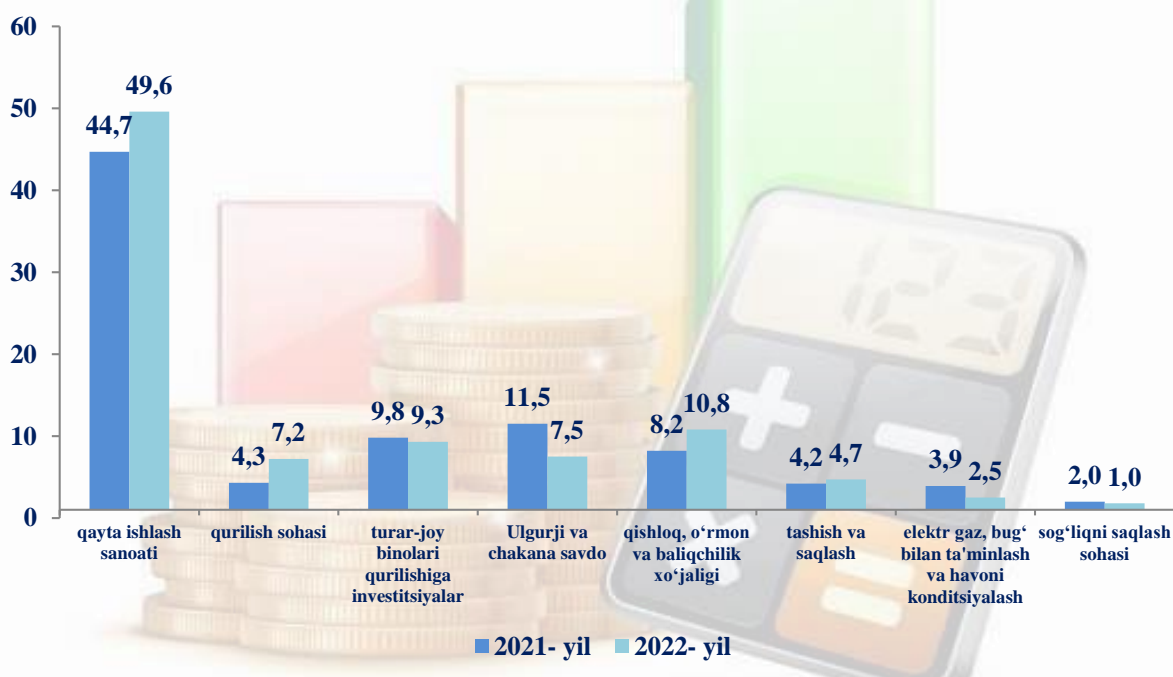
Iqtisodiy faoliyat turlari bo'yicha asosiy kapitalga kiritilgan investitsiyalar

	Yanvar-iyun			
	Jami investitsiya mlrd.so'm	Umumiy hajmga nisbatan %da	shundan: xorijiy investitsiya va kreditlar	
			mlrd. so'm	Umumiy hajmga nisbatan %da
Jami, mlrd.so'm	7 182,5	100,0	3 583,3	100,0
shu jumladan iqtisodiy faoliyat turlari bo'yicha:				
qishloq, o'rmon va baliqchilik xo'jaligi	778,3	10,8	233,8	6,5
tog'-kon sanoati	14,8	0,2	-	-
qayta ishlash sanoati	3 560,7	49,6	2 859,3	79,9
elektr, gaz, bug' bilan ta'minlash va havoni konditsiyalash	177,5	2,5	90,3	2,5
suv bilan ta'minlash, kanalizatsiya tizimi, chiqindilarni yig'ish va utilizatsiya qilish	72,9	1,0	3,9	0,1
qurilish	517,0	7,2	0,6	-
ulgurji va chakana savdo, motorli transport vositalari va mototsikllarni ta'mirlash	538,4	7,5	249,3	7,0
tashish va saqlash	337,8	4,7	37,3	1,0
yashash va ovqatlanish bo'yicha xizmatlar	18,0	0,3	5,1	0,1
axborot va aloqa	57,5	0,8	46,9	1,3
moliyaviy va sug'urta faoliyati	10,6	0,1	-	-
professional, ilmiy va texnik faoliyat	70,2	1,0	-	-
ta'lim	137,8	1,9	5,5	0,2
sog'liqni saqlash va ijtimoiy xizmatlar ko'rsatish	73,0	1,0	22,6	0,6
boshqa iqtisodiy faoliyat turlaridan tashqari: turar - joy binolari qurilishiga investitsiyalar	667,1	9,3	-	-
san'at, ko'ngil ochish va dam olish	52,1	0,7	28,7	0,8
boshqa faoliyat turlari	98,8	1,4	-	-

Iqtisodiy faoliyat turlari bo'yicha tog'-kon sanoatida - 14,8 mlrd.so'm (jami investitsiyalar hajmida 0,2%), qayta ishlash sanoatida - 3 560,7 mlrd.so'm (49,6%) shundan oziq-ovqat mahsulotlari, ichimliklar va tamaki mahsulotlari - 245,7 mlrd.so'm (3,4%), to'qimachilik mahsulotlari va kiyim - 1 530,9 mlrd.so'm (21,3%), kimyo mahsulotlari - 130,9 mlrd.so'm (1,8%), nometall mineral mahsulotlar - 681,1 mlrd. so'm (9,5%), metallurgiya - 18,9 mlrd.so'm, elektr, gaz, bug' bilan ta'minlash va havoni konditsiyalash - 177,5 mlrd.so'm (2,5%), qurilish - 517,0 mlrd.so'm (7,2%), tashish va saqlash - 337,8 mlrd. so'm (4,7%), ulgurji va chakana savdo, motorli transport vositalari va mototsikllarni ta'mirlash - 538,4 mlrd. so'm (7,5%), axborot va aloqa - 57,5 mlrd.so'm (0,8%), professional, ilmiy va texnik faoliyat - 70,2 mlrd. so'm (1,0%), ta'lim - 137,8 mlrd.so'm (1,9%), boshqa iqtisodiy faoliyat turlaridan tashqari turar joy binolari qurilishiga - 667,1 mlrd. so'm (9,3%) investitsiyalar o'zlashtirildi.

Kiritilgan investitsiyalarda katta ulushga ega bo'lgan sohalar

(yanvar-iyun holatiga, %da)



Hududlar kesimida o'zlashtirilgan investitsiyalar

(2022- yil yanvar-iyun)

	Umumiy hajm		Aholi jon boshiga	
	mlrd. so'm	o'sish sur'ati, %da	ming. so'm	o'sish sur'ati, %da
Viloyat jami	7 182,5	126,1	1 835,2	123,6
<i>shaharlar:</i>				
Farg'ona	1 771,8	115,1	5 892,2	112,8
Qo'qon	395,4	100,2	1 516,0	98,8
Quvasoy	316,5	100,4	3 253,3	98,4
Marg'ilon	421,3	124,1	1 730,0	122,2
<i>tumanlar:</i>				
Oltiariq	281,1	170,6	1 277,0	166,9
Qo'shtepa	517,8	183,9	2 595,5	179,2
Bog'dod	283,6	152,9	1 263,9	149,9
Buvayda	141,9	156,2	598,1	152,8
Beshariq	357,0	101,4	1 517,8	99,8
Quva	184,0	145,6	689,2	143,0
Uchko'prik	398,7	117,9	1 671,1	115,1
Rishton	234,5	281,3	1 120,8	275,9
So'x	96,8	158,9	1 197,8	156,2
Toshloq	559,3	109,7	2 654,7	107,3
O'zbekiston	310,3	100,9	1 254,8	99,1
Farg'ona	235,4	118,6	1 060,0	116,0
Dang'ara	347,8	187,6	1 914,0	183,1
Furqat	151,7	100,3	1 240,1	98,2
Yozyovon	177,6	248,1	1 541,6	242,7

Asosiy kapitalga kiritilgan xorijiy investitsiyalar

2022-yil yanvar-iyun oylarida asosiy kapitalga kiritilgan xorijiy investitsiya va kreditlarning umumiy hajmi 3 583,4 mlrd.so‘m bo‘lib 324,4 mln.AQSh dollari yoki 2021- yilning mos davriga nisbatan 145,0 % ga o‘ydi. Jami xorijiy investitsiyalar 1 644,1 mlrd.so‘m bo‘lib, 148,8 mln. AQSh dollarini tashkil etdi, shundan 1 524,6 mlrd. so‘m to‘g‘ridan-to‘g‘ri xorijiy investitsiyalar bo‘lib, 138,0 mln.AQSh dollarini, boshqa xorijiy investitsiyalar 119,5 mlrd.so‘m bo‘lib, 10,8 mln. AQSh dollarini tashkil etdi. Jami xorijiy kreditlar 1 939,3 mlrd.so‘m bo‘lib, 175,6 mln.AQSh dollarni, shundan 230,1 mlrd.so‘m Hukumat kafolati ostidagi xorijiy kreditlar bo‘lib 20,8 mln.AQSh dollarini, kafolatlanmagan xorijiy kreditlar 1 709,2 mlrd.so‘m bo‘lib 154,8 mln.AQSh dollarini tashkil etdi.

Asosiy kapitalga kiritilgan xorijiy investitsiya va kreditlarning tarkibi

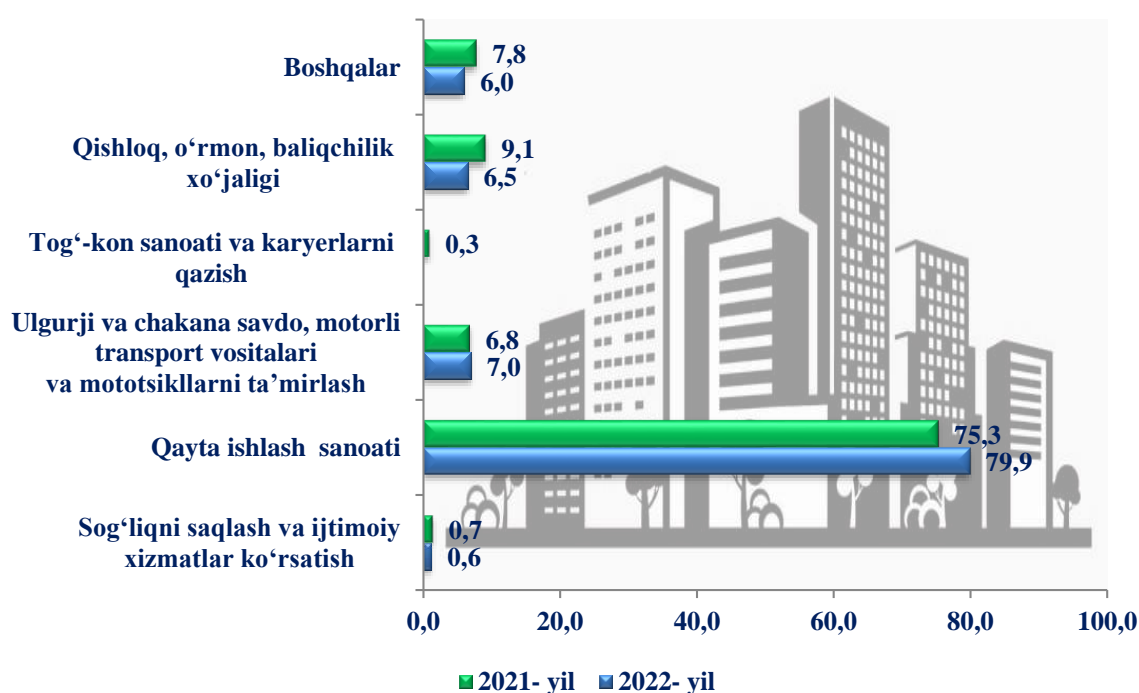
(2022- yil yanvar-iyun)

	mlrd.so‘m	shu jumladan :	
		davlat kafolati ostida	to‘g‘ridan-to‘g‘ri va boshqalar
Jami asosiy kapitalga kiritilgan xorijiy investitsiya va kreditlar	3 583,4	230,1	1 524,6
<i>shu jumladan:</i>			
davlat	131,8	131,8	-
nodavlat	3 451,6	98,3	1 524,6

Hisobot davrida Farg‘ona viloyat bo‘yicha to‘g‘ridan - to‘g‘ri xorijiy investitsiya va kreditlar 3 463,9 mlrd.so‘mni tashkil etib, jami xorijiy investitsiya va kreditlardagi nodavlat sektoriga kiritilgan to‘g‘ridan-to‘g‘ri xorijiy investitsiya va kreditlarning 3 332,1 mlrd. so‘m bo‘lib, bu hajm jami asosiy kapitalga kiritilgan xorijiy investitsiya va kreditlarning 93,0 %ni tashkil qildi.

Xorijiy investitsiya va kreditlarning alohida iqtisodiy faoliyat turlari bo‘yicha taqsimlanishi

(yanvar-iyun, umumiy xajmga nisbatan, %da)



Xorijiy investitsiya va kreditlarning iqtisodiy faoliyat turlari bo‘yicha salmoqli qismining o‘zlashtirilishi qayta ishlash sanoatiga to‘g‘ri kelib 2 859,3 mlrd. so‘mni tashkil etib, jami xorijiy

investitsiya va kreditlar hajmidagi ulushi - 79,9 %ni, qishloq, o'rmon va baliqchilik xo'jaligi sohasida - 233,8 mlrd.so'mni tashkil etib, jami xorijiy investitsiya va kreditlarning 6,5 %ni tashkil etdi.

Shu bilan birga, sog'liqni saqlash va ijtimoiy xizmatlar ko'rsatish sohasida 22,6 mlrd. so'mni, jami xorijiy investitsiya va kreditlarning 0,6 %ni, hamda ulgurji va chakana savdo, motorli transport vositalari va mototsikllarni ta'mirlash esa 249,4 mlrd.so'mni tashkil etib, jami xorijiy investitsiya va kreditlarning 7,0 %ni tashkil etdi.

Ushbu iqtisodiy faoliyat turlari bo'yicha xorijiy investitsiya va kreditlarning o'zlashtirilishi 2022- yilning yanvar-iyun oylariga nisbatan ortganligi kuzatildi.

Ijtimoiy soha obyektlarini qurish

Uy-joy qurilishida 667,1 mlrd.so'mlik investitsiyalar o'zlashtirildi yoki jami investitsiyalar hajmining 9,3 %ni tashkil qildi.

2022- yilning yanvar-iyunda yangi qurilish va rekonstruksiya hisobidan foydalanishga topshirilgan turar-joy va ijtimoiy soha obyektlari

	<i>Barcha manbalar hisobidan</i>			
	<i>foydalanishga topshirildi</i>		<i>O'tgan yilning mos davriga o'sish sur'ati, %da</i>	
	<i>jami</i>	<i>shu jumladan qishloq joylarda</i>	<i>jami</i>	<i>shu jumladan qishloq joylarda</i>
Uy-joy, umumiy maydoni ming.kv.m	571,6	410,4	113,1	122,8
<i>undan:</i>				
yakka tartibdagi uy-joylar	551,6	390,5	109,1	116,8
yakka tartibdagi uy-joylar namunaviy loyihalar bo'yicha shahar va qishloq joylarda	20,0	20,0	-	-
Suv tarmoqlari, km	71,5	70,2	2,8 m.	2,7 m.
Gaz tarmoqlari, km	5,2	5,2	-	-
Umumiy ta'lim va maxsus maktablar, o'quvchilar o'rni	990	-	-	-

2022- yil yanvar-iyun oylarida umumiy maydoni 571,6 ming.kv.m. bo'lgan 2 553 ta uy yoki 2959 ta kvartira (2021- yilning yanvar-iyun oyiga nisbatan 113,1 %), shu jumladan qishloq joylarida 410,4 ming.kv.m. bo'lgan 1840 ta uy yoki 2246 ta kvartira (122,8 %) uy-joy foydalanishga topshirildi.

Viloyat bo'yicha 71,5 km suv va 5,2 km gaz tarmog'i ishga tushirilgan bo'lib, ulardan 70,2 km suv va 5,2 km gaz tarmog'i qishloq joylarga to'g'ri keladi.

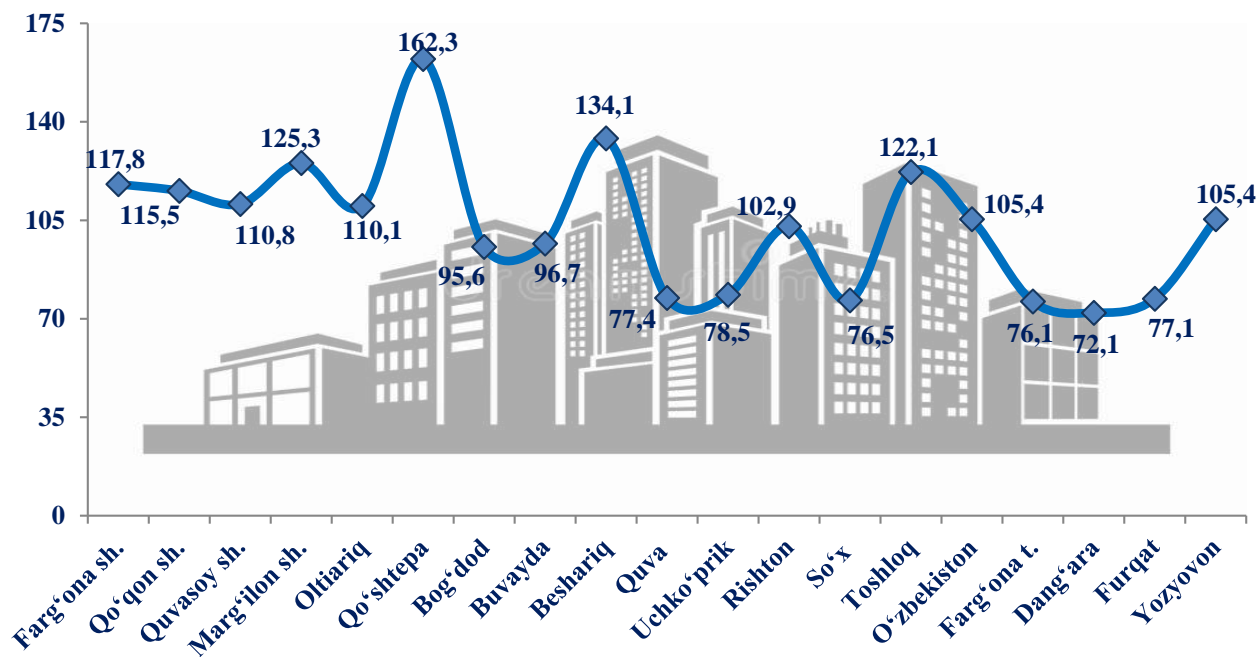
Suv tarmoqlari qurilishiga jami 8 617,2 mln.so'm o'zlashtirilib, shundan aholi mablag'lari hisobidan 4 064,2 mln.so'm (umumiy hajmning 47,2 %) investitsiyalar o'zlashtirildi.

Gaz tarmoqlari qurilishiga jami 853,2 mln.so'm o'zlashtirilib, shundan aholi mablag'lari hisobidan 853,2 mln.so'm (umumiy hajmning 100%) investitsiyalar o'zlashtirildi.

Qurilish faoliyati

2022- yil yanvar-iyun oylarida 3 950,6 mlrd.so‘mlik qurilish ishlari bajarilib, o‘shish sur‘ati 2021-yilning yanvar-iyun oylariga nisbatan 109,0 %ni tashkil etdi.

Hududlar kesimida qurilish ishlari o‘shish sur‘ati , %da

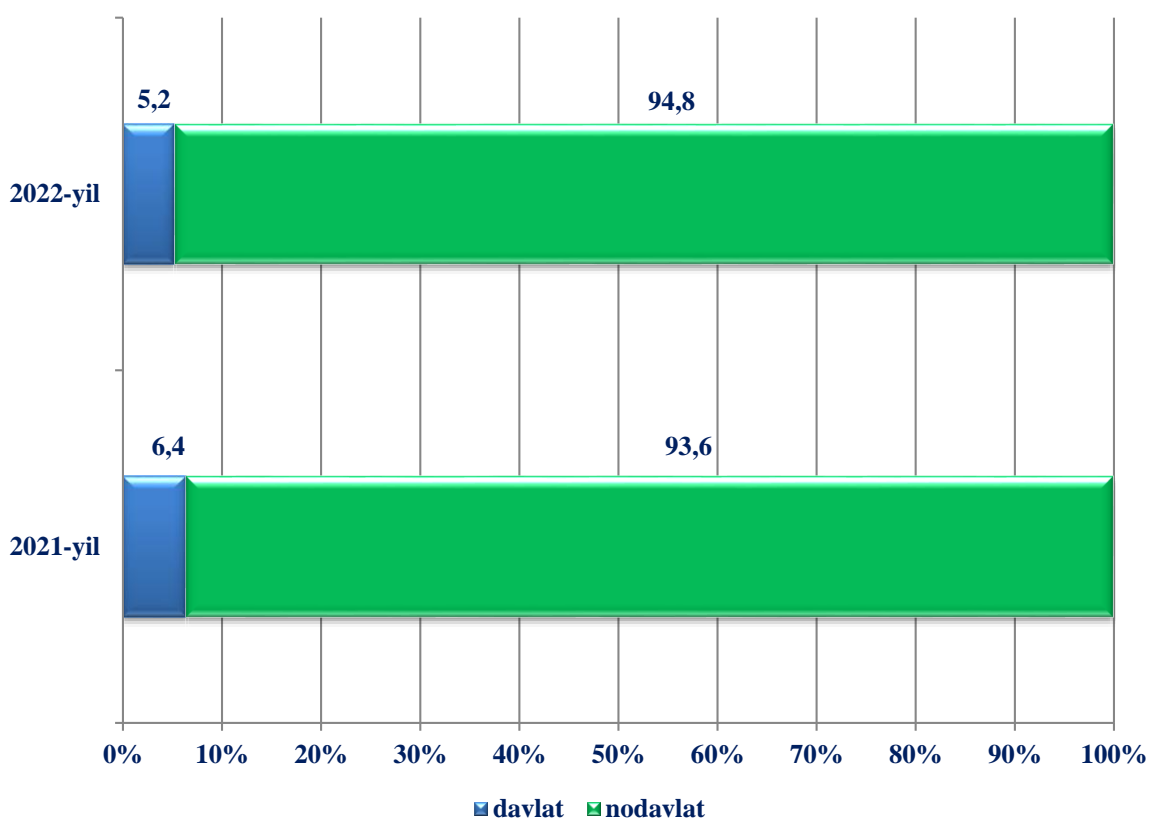


Hududlar kesimida qurilish ishlari umumiy hajmini ko‘radigan bo‘lsak, Farg‘ona shahrida, 1 165,8 mlrd. so‘mlik qurilish ishlari bajarildi, jami qurilish ishlari hajmining 29,5 % (o‘tgan yilning mos davriga nisbatan 117,8 %) ni tashkil etdi. Qo‘qon shahrida 308,3 mlrd.so‘mlik qurilish ishlari bajarilgan bo‘lib, jami qurilish ishlari hajmining 7,8 % (o‘tgan yilning mos davriga nisbatan 115,5 %)ni, Quvasoy shahrida 105,7 mlrd.so‘mlik qurilish ishlari bajarildi, (jami qurilishdagi ulushi 2,7 %, o‘shish sur‘ati 110,8 %)ni, Marg‘ilon shahrida 586,1 mlrd.so‘mlik qurilish ishlari bajarildi (jami qurilishdagi ulushi 14,8 %, o‘shish sur‘ati 125,3 %), Farg‘ona tumanida 93,2 mlrd.so‘mlik qurilish ishlari bajarildi (jami qurilishdagi ulushi 2,4 %, o‘shish sur‘ati 76,1 %), Oltiariq tumanida 140,7 mlrd so‘mlik qurilish ishlari bajarildi (jami qurilishdagi ulushi 3,6 %, o‘shish sur‘ati 110,1 %), Qo‘shitepa tumanida 266,8 mlrd.so‘mlik qurilish ishlari bajarildi (jami qurilishdagi ulushi 6,8 %, o‘shish sur‘ati 162,3 %), Bog‘dod tumanida 187,9 mlrd.so‘mlik qurilish ishlari bajarildi (jami qurilishdagi ulushi 4,8 %, o‘shish sur‘ati 95,6 %), Beshariq tumanida 96,4 mlrd.so‘mlik qurilish ishlari bajarildi (jami qurilishdagi ulushi 2,4 %, o‘shish sur‘ati 134,1 %), Buvayda tumanida 96,0 mlrd.so‘mlik qurilish ishlari bajarildi (jami qurilishdagi ulushi 2,4 %, o‘shish sur‘ati 96,7 %), Dang‘ara tumanida 135,3 mlrd.so‘mlik qurilish ishlari bajarildi (jami qurilishdagi ulushi 3,4 %, o‘shish sur‘ati 72,1 %), Quva tumanida 91,4 mlrd so‘mlik qurilish ishlari bajarildi (jami qurilishdagi ulushi 2,3 %, o‘shish sur‘ati 77,4 %), Rishton tumanida 64,6 mlrd so‘mlik qurilish ishlari bajarildi (jami qurilishdagi ulushi 1,6 %, o‘shish sur‘ati 102,9 %), So‘x tumanida 84,8 mlrd.so‘mlik qurilish ishlari bajarildi (jami qurilishdagi ulushi 2,1 %, o‘shish sur‘ati 76,5 %), Toshloq tumanida 143,1 mlrd.so‘mlik qurilish ishlari bajarildi (jami qurilishdagi ulushi 3,6 %, o‘shish sur‘ati 122,1 %), O‘zbekiston tumanida 101,5 mlrd.so‘mlik qurilish ishlari bajarildi (jami qurilishdagi ulushi 2,6 %, o‘shish sur‘ati 105,4 %), Uchko‘prik tumanida 86,3 mlrd.so‘mlik qurilish ishlari bajarildi (jami qurilishdagi ulushi 2,2 %, o‘shish sur‘ati 78,5 %), Furqat tumanida 89,0 mlrd.so‘mlik qurilish ishlari bajarildi (jami qurilishdagi ulushi 2,3 %, o‘shish sur‘ati 77,1 %), Yozyovon tumanida 107,7 mlrd.so‘mlik qurilish ishlari bajarildi (jami qurilishdagi ulushi 2,7 %, o‘shish sur‘ati 105,4 %).

Mulkchilik shakllari bo'yicha qurilish ishlari tarkibi

	Yanvar–iyun	
	2021- yil	2022- yil
Qurilish ishlari, mlrd. so‘m	3 218,4	3 950,6
<i>shu jumladan:</i>		
davlat	206,0	206,2
nodavlat	3012,4	3 744,4

Qurilish ishlarini mulkchilik shakllari bo'yicha ko'rinishi (yanvar-iyun, umumiy hajmga nisbatan, %da)



Mulkchilikning nodavlat shaklidagi qurilish tashkilotlari tomonidan 3 744,4 mlrd.so‘mlik qurilish ishlari bajarilgan bo‘lib, jami qurilish ishlari hajmining 94,8 %ni tashkil qildi.

Mulkchilikning davlat shaklidagi qurilish tashkilotlari tomonidan 206,2 mlrd. so‘mlik qurilish ishlari bajarilgan bo‘lib, jami qurilish ishlari hajmining 5,2%ni tashkil qildi. Qurilish ishlari umumiy hajmining 70,9 %ni yangi qurilish, rekonstruksiya qilish, kengaytirish va korxonalarni texnik qayta qurollantirishga 29,1 %ni esa kapital, joriy ta‘mirlashga va boshqa qurilish pudrat ishlariga to‘g‘ri keldi.

Hududlar kesimida qurilish ishlari

	2021- yil yanvar-iyun (mlrd. so‘m)	2022- yil yanvar-iyun (mlrd. so‘m)	O‘tgan yilga nisbatan, % da	Jamiga nisbatan ulushi, % da
Viloyat jami	3 218,4	3 950,6	109,0	100
Farg‘ona sh.	868,8	1 165,8	117,8	29,5
Qo‘qon sh.	236,3	308,3	115,5	7,8
Quvasoy sh.	83,9	105,7	110,8	2,7
Marg‘ilon sh.	408,0	586,1	125,3	14,8
Oltiariq	115,7	140,7	110,1	3,6
Qo‘shtepa	146,6	266,8	162,3	6,8
Bog‘dod	175,1	187,9	95,6	4,8
Buvayda	92,4	96,0	96,7	2,4
Beshariq	63,9	96,4	134,1	2,4
Quva	106,7	91,4	77,4	2,3
Uchko‘prik	98,6	86,3	78,5	2,2
Rishton	56,9	64,6	102,9	1,6
So‘x	98,3	84,8	76,5	2,1
Toshloq	107,2	143,1	122,1	3,6
O‘zbekiston	88,9	101,5	105,4	2,6
Farg‘ona t.	107,7	93,2	76,1	2,4
Dang‘ara	166,3	135,3	72,1	3,4
Furqat	104,2	89,0	77,1	2,3
Yozyovon	92,9	107,7	105,4	2,7

Farg‘ona viloyatida 2022- yil yanvar-iyun oylarida sektorlar kesimida qurilish ishlari hajmlari ko‘rsatkichlari

Yirik pudrat tashkilotlari	<ul style="list-style-type: none"> • hajmi - 435,7 mlrd.so‘m • o‘shish sur‘ati - 140,2 %.
Kichik tashkilotlar va mikrofirmalar	<ul style="list-style-type: none"> • hajmi - 2 738,2 mlrd.so‘m • o‘shish sur‘ati - 106,3 %
Norasmiy sektor	<ul style="list-style-type: none"> • hajmi - 776,7 mlrd.so‘m • o‘shish sur‘ati - 105,6 %

Binolar va inshootlarni qurish bo‘yicha qurilish ishlari tarkibida yirik qurilish tashkilotlari tomonidan bajarilgan qurilish ishlari hajmi ulushi 10,0 % yoki o‘tgan yilning mos davriga nisbatan 2,8 %ga ko‘paydi. Bunda kichik korxonalar va mikrofirmalar ulushi 63,9 % (0,6 %ga kamaydi) va norasmiy sektorning ulushi 26,1 % (2,2 %ga kamaydi) ni tashkil etdi. Fuqarolik qurilishi obyektlarini qurilishi bo‘yicha yirik pudrat tashkilotlarining ulushi 15,0 %ni tashkil etdi va o‘tgan yilning mos davriga nisbatan 4,3%ga kamaydi. Shuningdek, kichik korxonalar va mikrofirmalar ulushi 83,8 %ni tashkil etib, o‘tgan yilning mos davriga nisbatan 3,5 %ga ko‘paydi. Norasmiy sektorning ulushi 1,2 % (0,8 %ga ko‘paydi) ni tashkil etdi. Ixtisoslashtirilgan qurilish ishlari tarkibida yirik pudrat tashkilotlari tomonidan bajarilgan qurilish ishlari hajmining ulushi o‘tgan yilning mos davriga nisbatan 0,5 % punktga ko‘paydi va 10,7 %ni tashkil etdi. Qolgan 89,3 % kichik korxonalar va mikrofirmalar xissasiga to‘g‘ri kelib 2021-yilning yanvar-iyun oylaridagi ko‘rsatkichga nisbatan 0,5 % punktga kamaydi.