

III. QISHLOQ, O‘RMON VA BALIQCHILIK XO‘JALIGI

Dastlabki ma’lumotlarga ko‘ra, 2022- yilning yanvar-iyun oylarida qishloq, o‘rmon va baliqchilik xo‘jaligi mahsulot (xizmat) larining umumiy hajmi 13813,0 mlrd.so‘mni yoki 2021- yilning mos davriga nisbatan 102,4 %ni, shu jumladan, dehqonchilik va chorvachilik, ovchilik va ushbu sohalarda ko‘rsatilgan xizmatlar – 13 609,9 mlrd.so‘mni (102,3 %), o‘rmon xo‘jaligi - 149,7 mlrd.so‘mni (101,7 %), baliqchilik xo‘jaligi - 53,4 mlrd.so‘mni (114,5 %) tashkil qildi. Respublika qishloq, o‘rmon va baliqchilik xo‘jaligi tarkibida Farg‘ona viloyatining ulushi 10,5 %ni tashkil etdi.



13813,0

Farg‘ona viloyatining qishloq, o‘rmon va baliqchilik xo‘jaligi mahsulot (xizmat) larining hajmi, mlrd.

01



13609,9

Dehqonchilik va chorvachilik, ovchilik va shu sohalarda ko‘rsatilgan xizmatlar

02



149,7

O‘rmon xo‘jaligi

03



53,4

Baliqchilik xo‘jaligi

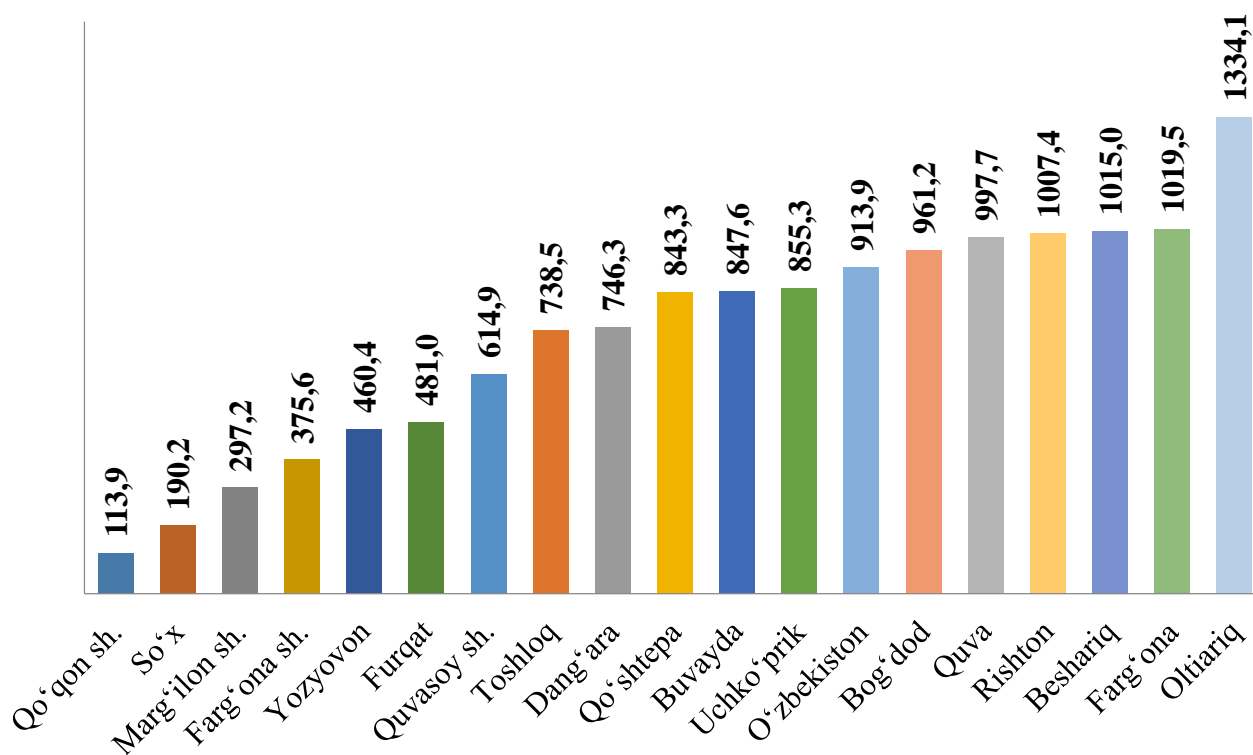
2022-yilning yanvar-iyun yakunlariga ko‘ra, qishloq, o‘rmon va baliqchilik xo‘jaligi mahsulot (xizmat)lar umumiy hajmining 98,5 % dehqonchilik va chorvachilik, ovchilik va ushbu sohalarda ko‘rsatilgan xizmatlar, 1,1 % o‘rmon xo‘jaligi, 0,4 % baliqchilik xo‘jaligi xissasiga to‘g‘ri keladi.

Hududlar kesimida qishloq, o‘rmon va baliqchilik xo‘jaligi mahsulotlar hajmi

(2022- yil yanvar-iyun)

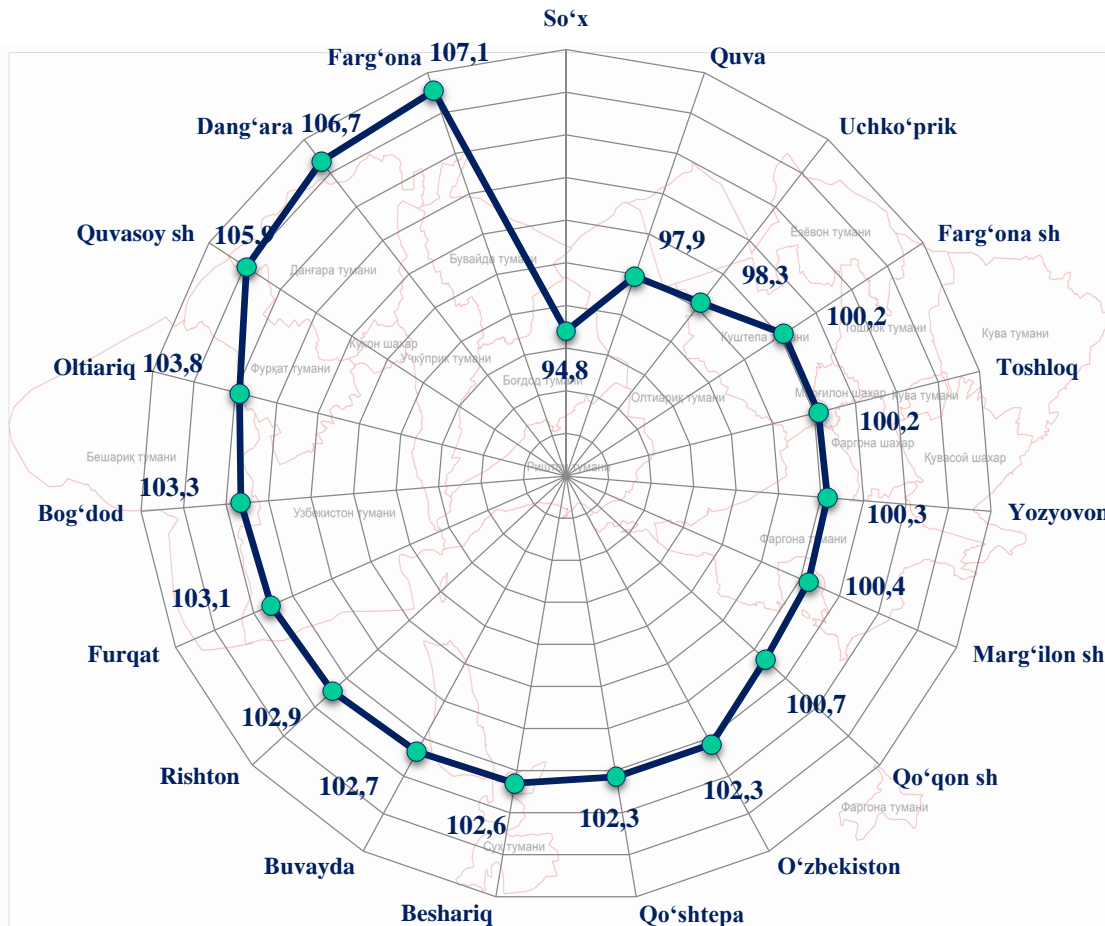
	Qishloq, o‘rmon va baliqchilik xo‘jaligi mahsulotlar hajmi		Aholi jon boshiga, (ming so‘m)
	mlrd. so‘m	2021- yil yanvar-iyun oylariga nisbatan, o‘shish sur‘ati %da	
Viloyat jami	13 813,0	102,4	3 529,4
Farg‘ona sh	375,6	100,2	1 249,1
Qo‘qon sh	113,9	100,7	436,7
Quvasoy sh	614,9	105,9	6 319,2
Marg‘ilon sh	297,2	100,4	1 220,9
Oltiariq	1 334,1	103,8	6 062,0
Qo‘shtepa	843,3	102,3	4 226,6
Bog‘dod	961,2	103,3	4 284,3
Buvayda	847,6	102,7	3 571,9
Beshariq	1 015,0	102,6	4 315,0
Quva	997,7	97,9	3 736,7
Uchko‘prik	855,3	98,3	3 585,2
Rishton	1 007,4	102,9	4 816,2
So‘x	190,2	94,8	2 353,2
Toshloq	738,5	100,2	3 504,3
O‘zbekiston	913,9	102,3	3 695,8
Farg‘ona	1 019,5	107,1	4 589,8
Dang‘ara	746,3	106,7	4 107,0
Furqat	481,0	103,1	3 932,7
Yozyovon	460,4	100,3	3 995,5

Shahar va tumanlar kesimida qishloq, o‘rmon va baliqchilik xo‘jaligi mahsulot (xizmat)larining hajmi (mlrd.so‘m)



2022- yilning yanvar-iyun oylarida shahar va tumanlar kesimida qishloq, oʻrmon va baliqchilik xoʻjaligi mahsulot (xizmat)larining eng yuqori hajmi Oltiariq tumani (1334,1 mlrd.soʻm), Fargʻona tumani (1019,5 mlrd.soʻm) va Beshariq tumanida (1015,0 mlrd.soʻm) qayd etildi. Aksincha kam hajmga ega hududlarga Qoʻqon shahar (113,9 mlrd. soʻm), Soʻx tumani (190,2 mlrd.soʻm) va Margʻilon shaharlarini (297,2 mlrd.soʻm) keltirib oʻtish mumkin.

Hududlar boʻyicha qishloq, oʻrmon va baliqchilik xoʻjaligi mahsulot (xizmat)larining oʻsish surʻati



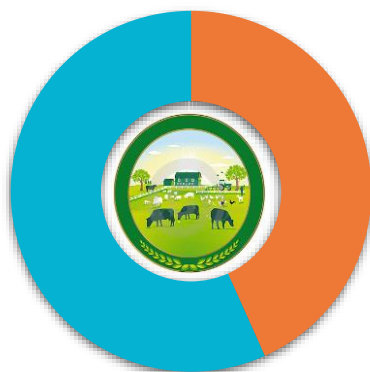
Viloyat koʻrsatkichidan (102,4 %) yuqori oʻsish surʻatlari Fargʻona (107,1 %), Dangʻara tumanlari (106,7 %), Quvasoy shahri (105,9%), Oltiariq (103,8 %) Bogʻdod (103,3%), Furqat (103,1%), Rishton (102,9%), Buvayda (102,7%) va Beshariq (102,6%) tumanlarida kuzatildi. Soʻx (94,8%), Quva (97,9%), Uchkoʻprik (98,3%), Fargʻona shahar va Toshloq tumanlari (100,2%), Yozyovon tumani (100,3%), Margʻilon (100,4 %) va Qoʻqon shaharlari (100,7 %), Oʻzbekiston va Qoʻshtepa (102,3%) tumanlarida esa aksincha oʻsish surʻatlari pastligi kuzatildi.

Qishloq xoʻjaligi mahsulotlari

2022- yilning yanvar-iyun oylarida ishlab chiqarilgan qishloq xoʻjaligi mahsulotlari hajmi 13539,7 mlrd. soʻmni yoki 2021- yilning mos davriga nisbatan 102,4 %ni, shu jumladan, dehqonchilik mahsulotlari 7673,4 mlrd.soʻmni (103,7 %), chorvachilik mahsulotlari 5866,3 mlrd. soʻmni (100,8 %) tashkil qildi.

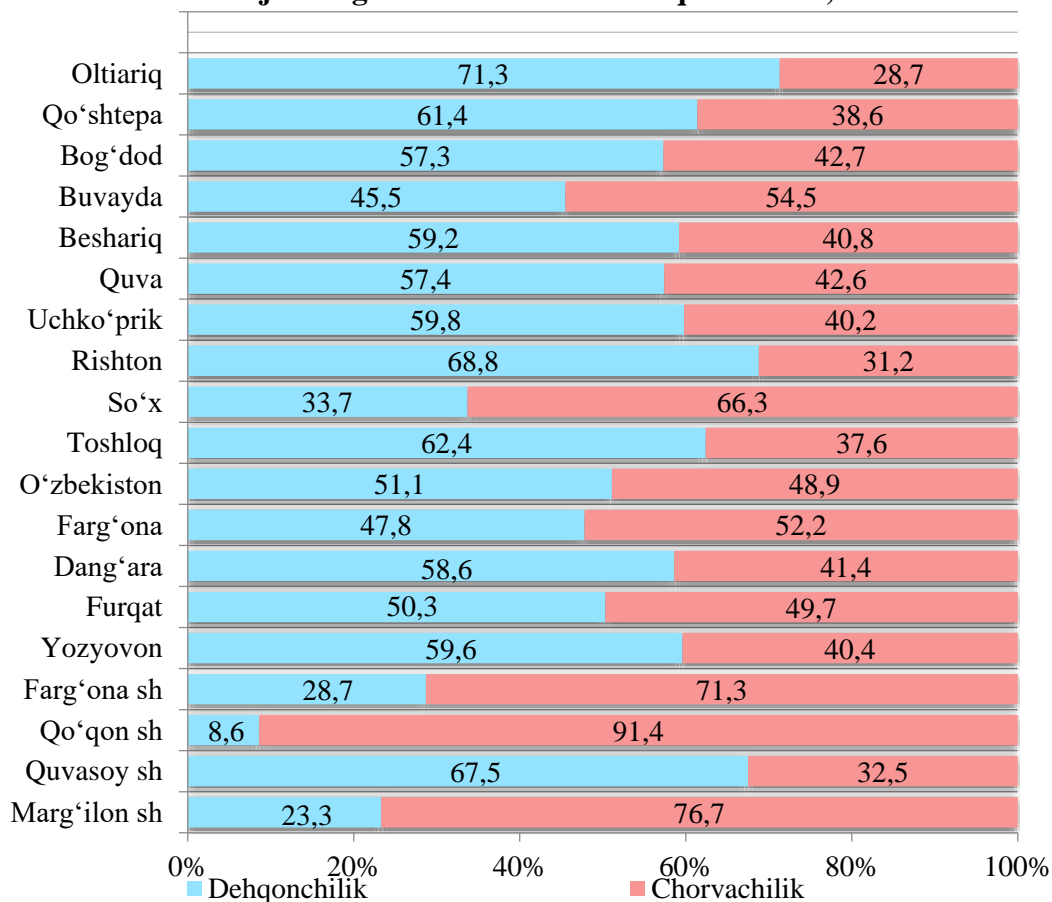
Qishloq xo'jaligi mahsulotlari ishlab chiqarish hajmida dehqonchilik va chorvachilik mahsulotlarining ulushi

**56,7 %
Dehqonchilik
mahsulotlari**

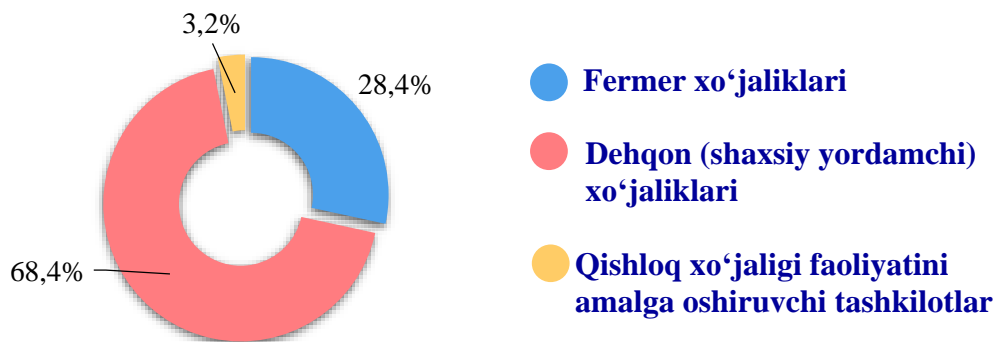


**43,3 %
Chorvachilik
mahsulotlari**

Ishlab chiqarilgan qishloq xo'jaligi mahsulotlari hajmining hududlar kesimida taqsimlanishi, % da

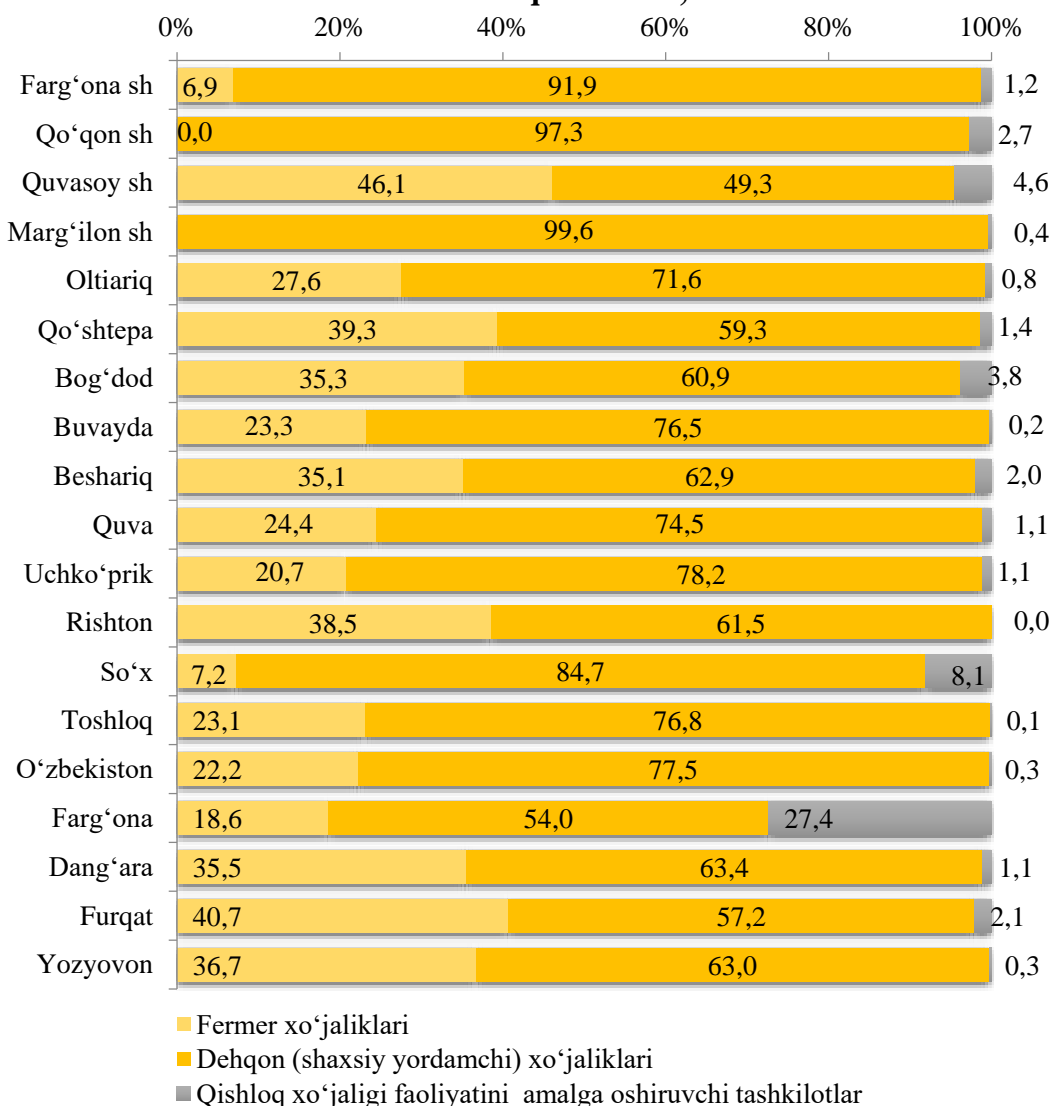


Qishloq xo'jaligi mahsulotlari ishlab chiqarish hajmida dehqonchilik va chorvachilik mahsulotlarining ulushi



Xo'jalik toifalari bo'yicha tahlillar qishloq xo'jaligi mahsulotlari umumiy hajmining 68,4 % - dehqon (shaxsiy yordamchi) xo'jaliklariga, 28,4 % fermer xo'jaliklariga, 3,2 % - qishloq xo'jaligi faoliyatini amalga oshiruvchi tashkilotlarga to'g'ri kelishini ko'rsatmoqda.

Ishlab chiqarilgan qishloq xo'jaligi mahsulotlarining hududlar bo'yicha xo'jalik toifalari kesimida taqsimlanishi, %da



2022- yilning yanvar-iyun oylari yakuniga ko'ra ishlab chiqarilgan qishloq xo'jaligi mahsulotlari tarkibidagi fermer xo'jaliklarining ulushi bo'yicha eng yuqori ko'rsatkich Quvasoy tumanida (46,1%), dehqon (shaxsiy yordamchi) xo'jaliklarining eng yuqori ulushi Marg'ilon shahrida (99,6 %), qishloq xo'jaligi faoliyatini amalga oshiruvchi tashkilotlarning eng yuqori ulushi Farg'ona tumanida (27,4 %) qayd etildi.

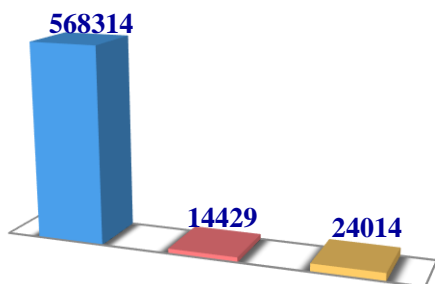
Fermer xo'jaliklarining qishloq xo'jaligi mahsuloti tarkibidagi ulushi bo'yicha eng kam ko'rsatkich So'x tumanida (7,2 %), dehqon (shaxsiy yordamchi) xo'jaliklarining eng kam ulushi Farg'ona tumanida (54,0 %), qishloq xo'jaligi faoliyatini amalga oshiruvchi tashkilotlarning eng kam ulushi Toshloq tumanida (0,1 %) qayd etildi.

Dehqonchilik

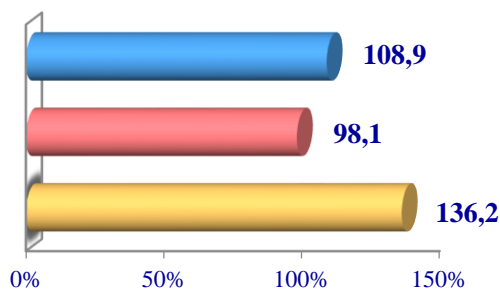
2022- yilning yanvar-iyun oylarida ishlab chiqarilgan dehqonchilik mahsulotlarining hajmi 7673,4 mlrd. so'mni yoki 2021- yilning mos davriga nisbatan 103,7 %ni tashkil etdi. Ishlab chiqarilgan qishloq xo'jaligi mahsulotlarining umumiy hajmida dehqonchilik mahsulotlarining ulushi 56,7 %ni tashkil qildi.

Donli ekinlar

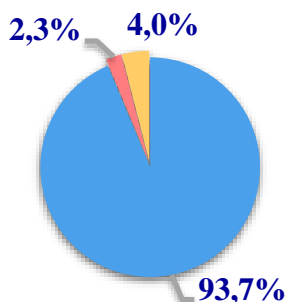
Hajmi, t.



O'sish sur'ati, %da



Ishlab chiqarilgan mahsulotning xo'jalik toifalari bo'yicha taqsimlanishi



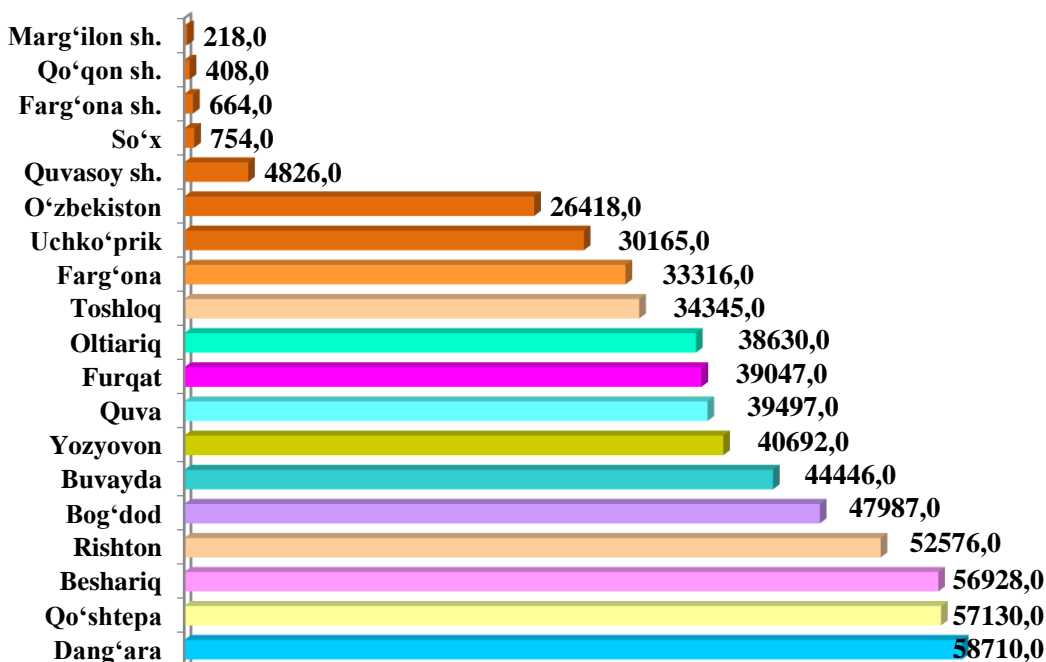
- Fermer xo'jaliklari
- Dehqon (shaxsiy yordamchi) xo'jaliklari
- Qishloq xo'jaligi faoliyatini amalga oshiruvchi tashkilotlar



2022- yilning yanvar-iyun oylarida barcha toifadagi xo'jaliklar tomonidan 606 757 tonna donli ekinlar (2021- yilning yanvar-iyun oyiga nisbatan 9,5%ga ko'p) ishlab chiqarildi. Jami don ishlab chiqarish ko'rsatkichlarini xo'jaliklar toifalari bo'yicha tahlil qilinganda, jami don ishlab chiqarish umumiy hajmidan 93,7 % fermer xo'jaliklari xissasiga to'g'ri kelishini ko'rsatmoqda.

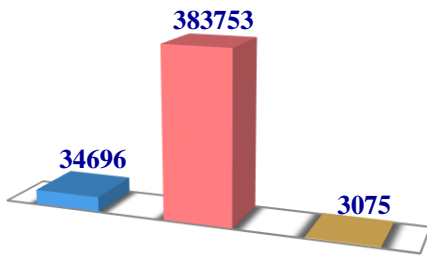


**Farg'ona viloyati bo'yicha
donli ekinlar yetishtirish
hajmi, tonna**

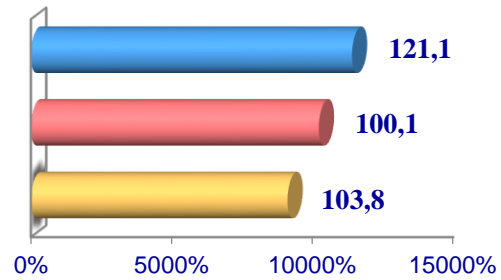


Sabzavotlar

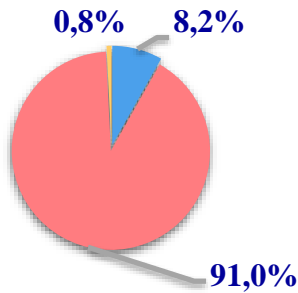
Hajmi, t.



O'sish sur'ati, %da



Ishlab chiqarilgan mahsulotning xo'jalik toifalari bo'yicha taqsimlanishi



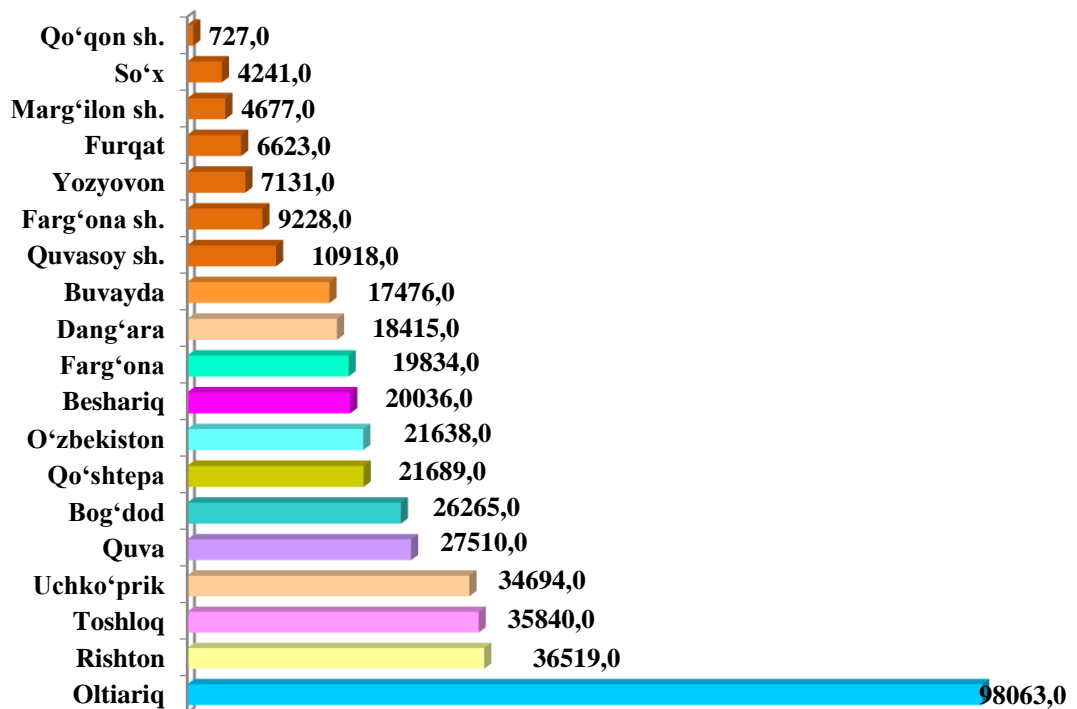
- **Fermer xo'jaliklari**
- **Dehqon (shaxsiy yordamchi) xo'jaliklari**
- **Qishloq xo'jaligi faoliyatini amalga oshiruvchi tashkilotlar**



2022- yilning yanvar-iyun oylarida barcha toifadagi xo'jaliklar tomonidan 421 524 tonna sabzavotlar (2021- yilning yanvar-iyun oyiga nisbatan 101,6 %ga ko'p) ishlab chiqarildi. Sabzavot ishlab chiqarish ko'rsatkichlarini xo'jaliklar toifalari bo'yicha tahlil qilinganda, sabzavot ishlab chiqarish umumiy hajmidan 91,0 % dehqon (shaxsiy yordamchi) xo'jaliklari xissasiga to'g'ri kelishini ko'rsatmoqda.

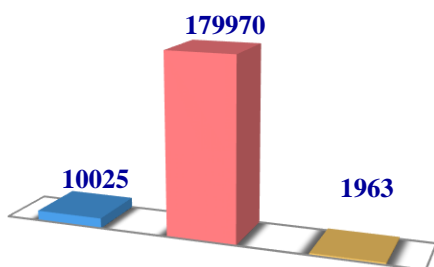


Farg'ona viloyati bo'yicha sabzavotlar yetishtirish hajmi, tonna




Kartoshka

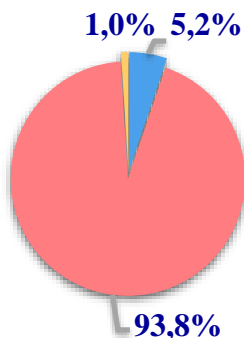
Hajmi, t.



O'sish sur'ati, %da



Ishlab chiqarilgan mahsulotning xo'jalik toifalari bo'yicha taqsimlanishi



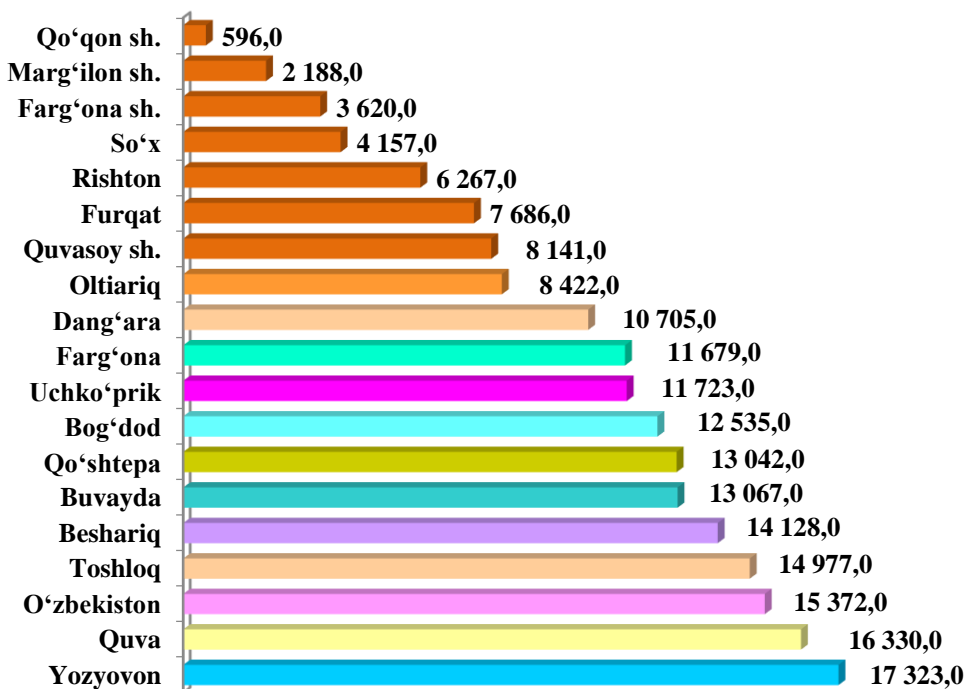
- Fermer xo'jaliklari
- Dehqon (shaxsiy yordamchi) xo'jaliklari
- Qishloq xo'jaligi faoliyatini amalga oshiruvchi tashkilotlar



2022- yilning yanvar-iyun oylarida barcha toifadagi xo'jaliklar tomonidan 191 958 tonna kartoshka (2021- yilning yanvar- iyun oyiga nisbatan 0,3 %ga ko'p) ishlab chiqarildi. Kartoshka ishlab chiqarish ko'rsatkichlarini xo'jaliklar toifalari bo'yicha tahlil qilinganda, kartoshka ishlab chiqarish umumiy hajmidan 93,8 % dehqon (shaxsiy yordamchi) xo'jaliklari xissasiga to'g'ri kelishini ko'rsatmoqda.

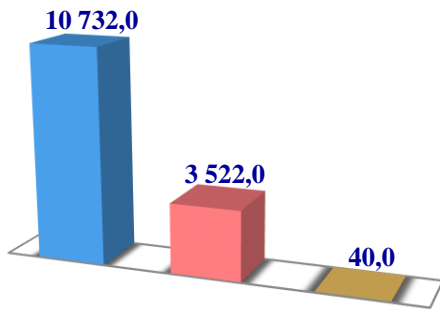


**Farg'ona viloyati bo'yicha
kartoshka yetishtirish
hajmi, tonna**

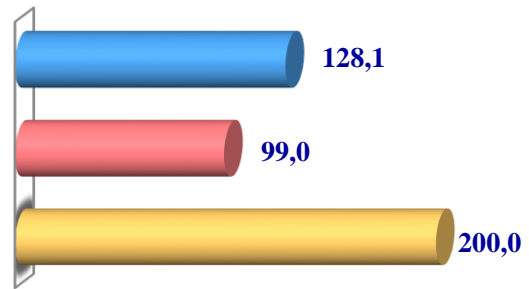


Poliz

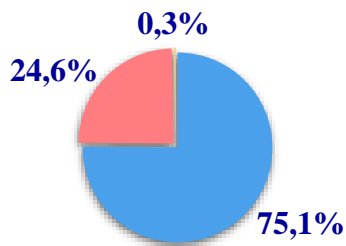
Hajmi, t.



O'sish sur'ati, %da



Ishlab chiqarilgan mahsulotning xo'jalik toifalari bo'yicha taqsimlanishi



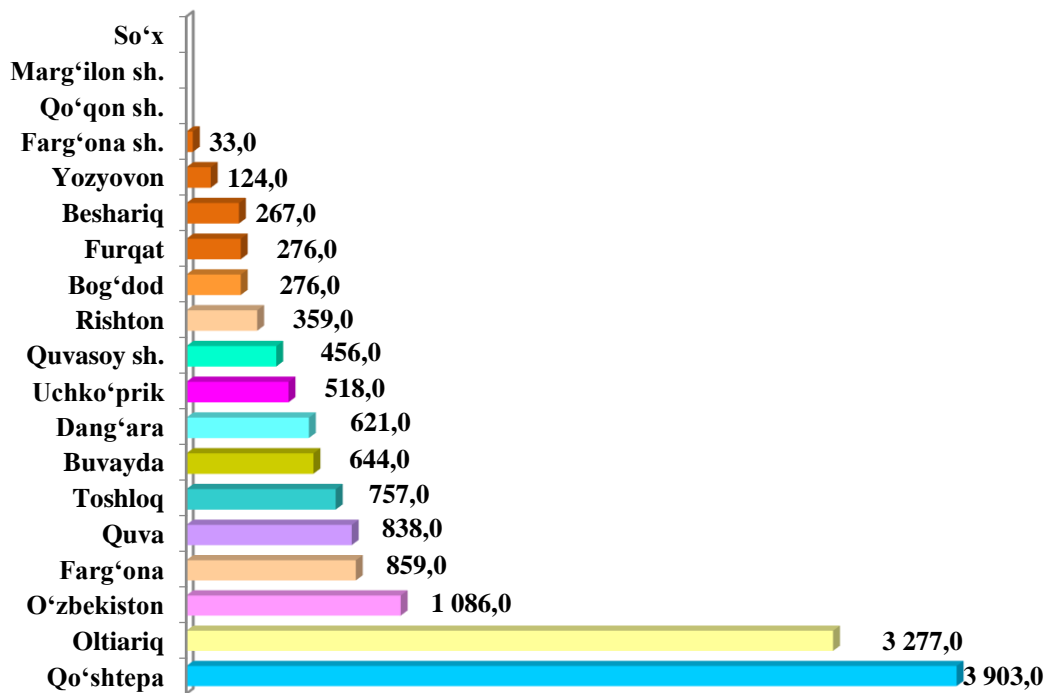
- Fermer xo'jaliklari
- Dehqon (shaxsiy yordamchi) xo'jaliklari
- Qishloq xo'jaligi faoliyatini amalga oshiruvchi tashkilotlar



2022- yilning yanvar-iyun oylarida barcha toifadagi xo'jaliklar tomonidan 14 294 tonna poliz (2021- yilning yanvar- iyun oyiga nisbatan 19,5 %ga ko'p) ishlab chiqarildi. Poliz ishlab chiqarish ko'rsatkichlarini xo'jaliklar toifalari bo'yicha tahlil qilinganda, poliz ishlab chiqarish umumiy hajmidan 75,1 % fermer xo'jaliklari xissasiga to'g'ri kelishini ko'rsatmoqda.

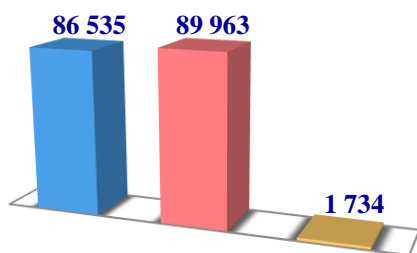


Farg'ona viloyati bo'yicha poliz yetishtirish hajmi, tonna

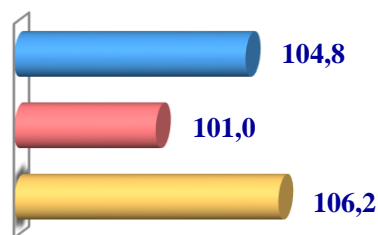


Meva va rezavorlar

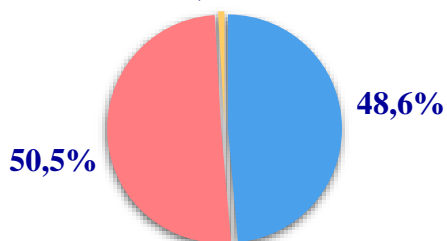
Hajmi, t.



O'sish sur'ati, %da



Ishlab chiqarilgan mahsulotning xo'jalik toifalari bo'yicha taqsimlanishi
0,9%



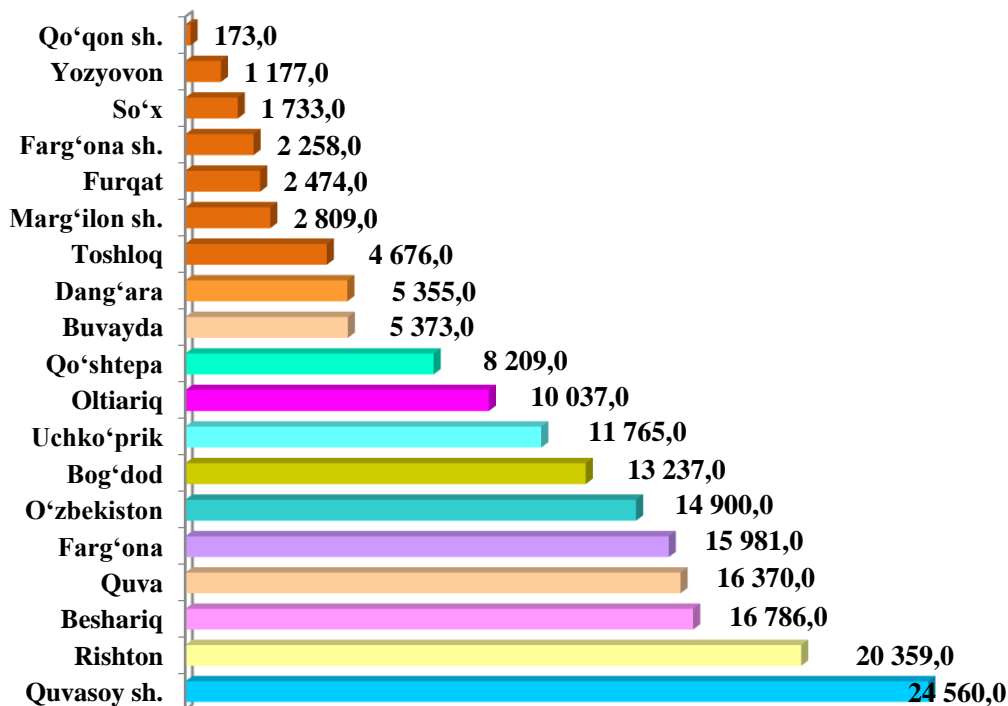
- Fermer xo'jaliklari
- Dehqon (shaxsiy yordamchi) xo'jaliklari
- Qishloq xo'jaligi faoliyatini amalga oshiruvchi tashkilotlar



2022- yilning yanvar-iyun oylarida barcha toifadagi xo'jaliklar tomonidan 178 232 tonna meva va rezavorlar (2021- yilning yanvar- iyun oyiga nisbatan 2,9 %ga ko'p) ishlab chiqarildi. Meva va rezavorlar ishlab chiqarish ko'rsatkichlarini xo'jaliklar toifalari bo'yicha tahlil qilinganda, meva va rezavorlar ishlab chiqarish umumiy hajmidan 50,5 % dehqon (shaxsiy yordamchi) xo'jaliklari xissasiga to'g'ri kelishini ko'rsatmoqda.

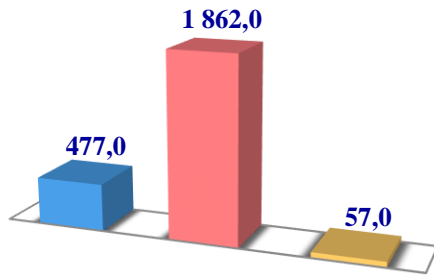


**Farg'ona viloyati bo'yicha
meva va rezavorlar yetishtirish
hajmi, tonna**

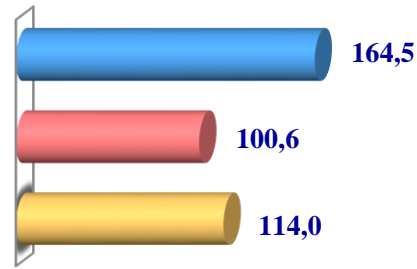


Uzum

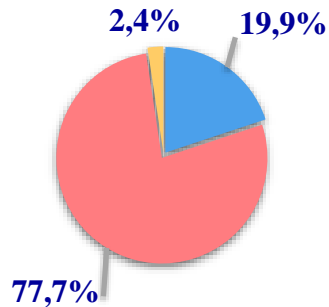
Hajmi, t.



O'sish sur'ati, %da



Ishlab chiqarilgan mahsulotning xo'jalik toifalari bo'yicha taqsimlanishi



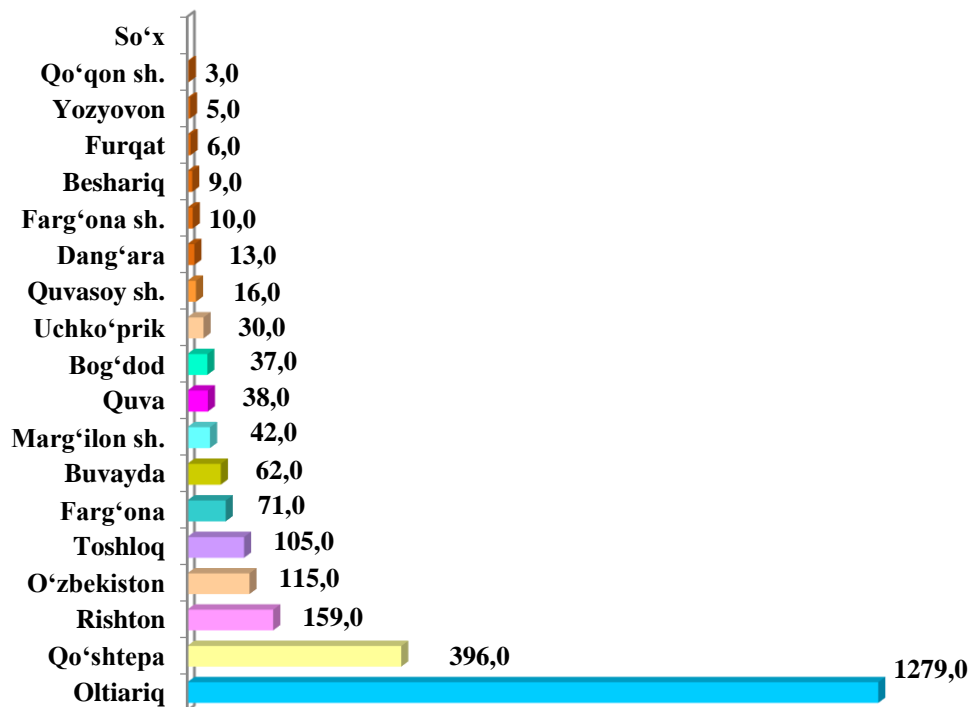
- Fermer xo'jaliklari
- Dehqon (shaxsiy yordamchi) xo'jaliklari
- Qishloq xo'jaligi faoliyatini amalga oshiruvchi tashkilotlar



2022- yilning yanvar-iyun oylarida barcha toifadagi xo'jaliklar tomonidan 2 396 tonna uzum (2021- yilning yanvar- iyun oyiga nisbatan 9,4 %ga ko'p) ishlab chiqarildi. Uzum ishlab chiqarish ko'rsatkichlarini xo'jaliklar toifalari bo'yicha tahlil qilinganda, uzum ishlab chiqarish umumiy hajmidan 77,7 % dehqon (shaxsiy yordamchi) xo'jaliklari xissasiga to'g'ri kelishini ko'rsatmoqda.



Farg'ona viloyati bo'yicha uzum yetishtirish hajmi, tonna



2022- yilning yanvar-iyun oylarida dehqonchilik mahsulotlarini yetishtirish

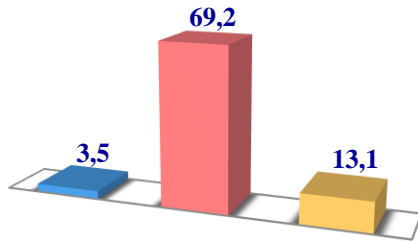
	tonna	O'sish sur'ati, %da
Don jami	606 757	109,5
shu jumladan:		
Fermer xo'jaliklari	568 314	108,9
Dehqon (aholining shaxsiy yordamchi) xo'jaliklari	14 429	98,1
Qishloq xo'jaligi faoliyatini amalga oshiruvchi tashkilotlar	24 014	136,2
shundan boshqali don	586 431	109,6
shu jumladan:		
Fermer xo'jaliklari	562 208	108,7
Dehqon (aholining shaxsiy yordamchi) xo'jaliklari	230	75,7
Qishloq xo'jaligi faoliyatini amalga oshiruvchi tashkilotlar	23 993	136,1
Shu jamladan bug'doy	572 791	108,5
shu jumladan:		
Fermer xo'jaliklari	549 119	107,6
Dehqon (aholining shaxsiy yordamchi) xo'jaliklari	230	90,9
Qishloq xo'jaligi faoliyatini amalga oshiruvchi tashkilotlar	23 442	133,1
Kartoshka	191 958	100,3
shu jumladan:		
Fermer xo'jaliklari	10 025	170,8
Dehqon (aholining shaxsiy yordamchi) xo'jaliklari	179 970	98,7
Qishloq xo'jaligi faoliyatini amalga oshiruvchi tashkilotlar	1963	60,7
Sabzavotlar jami	421 524	101,6
shu jumladan:		
Fermer xo'jaliklari	34 696	121,1
Dehqon (aholining shaxsiy yordamchi) xo'jaliklari	383 753	100,1
Qishloq xo'jaligi faoliyatini amalga oshiruvchi tashkilotlar	3 075	103,8
Poliz	14 294	119,5
shu jumladan:		
Fermer xo'jaliklari	10 732	128,1
Dehqon (aholining shaxsiy yordamchi) xo'jaliklari	3 522	99,0
Qishloq xo'jaligi faoliyatini amalga oshiruvchi tashkilotlar	40	200,0
Meva va rezavorlar	178 232	102,9
shu jumladan:		
Fermer xo'jaliklari	86 535	104,8
Dehqon (aholining shaxsiy yordamchi) xo'jaliklari	89 963	101,0
Qishloq xo'jaligi faoliyatini amalga oshiruvchi tashkilotlar	1 734	106,2
Uzum	2 396	109,4
shu jumladan:		
Fermer xo'jaliklari	477	164,5
Dehqon (aholining shaxsiy yordamchi) xo'jaliklari	1 862	100,6
Qishloq xo'jaligi faoliyatini amalga oshiruvchi tashkilotlar	57	114,0

Chorvachilik

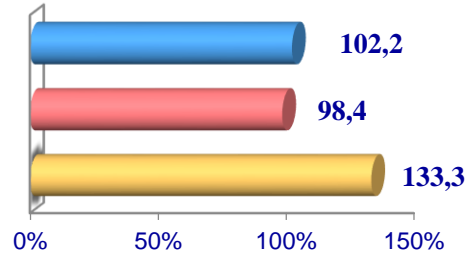
2022- yilning yanvar-iyun oylarida chorvachilik mahsulotlarini ishlab chiqarish hajmi 866,3 mlrd. soʻmni yoki 2021- yilning mos davriga nisbatan 100,8 %ni tashkil qildi. Ishlab chiqarilgan qishloq xoʻjaligi mahsulotlarining umumiy hajmida chorvachilik mahsulotlarining ulushi 43,3 %ni tashkil etdi.

Goʻsht (tirik vaznda)

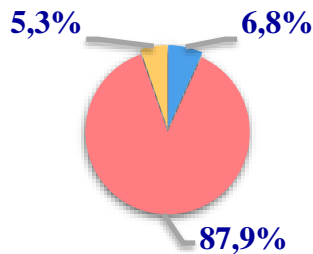
Hajmi, ming t.



Oʻsish surʼati, %da



Ishlab chiqarilgan mahsulotning xoʻjalik toifalari boʻyicha taqsimlanishi



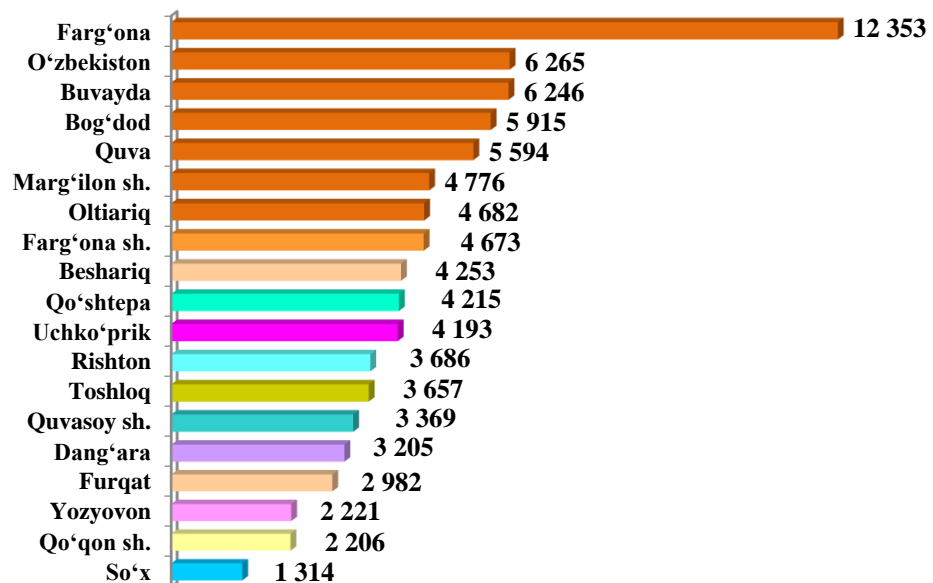
- Fermer xoʻjaliklari
- Dehqon (shaxsiy yordamchi) xoʻjaliklari
- Qishloq xoʻjaligi faoliyatini amalga oshiruvchi tashkilotlar



2022- yilning yanvar-iyun oylarida barcha toifadagi xoʻjaliklar tomonidan tirik vaznda 85,8 ming tonna goʻsht (2021- yilning yanvar- iyun oyiga nisbatan 2,6 %ga koʻp) ishlab chiqarildi. Goʻsht ishlab chiqarish koʻrsatkichlari xoʻjaliklar toifalari boʻyicha tahlil etilganda, goʻsht ishlab chiqarish umumiy hajmidan 87,9 % dehqon (shaxsiy yordamchi) xoʻjaliklari xissasiga toʻgʻri kelganini qayd etish zarur.

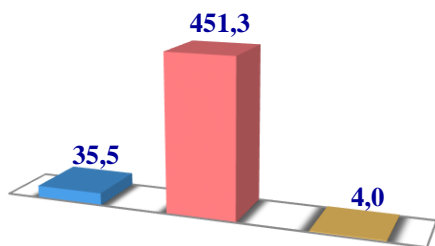


Fargʻona viloyati boʻyicha goʻsht (tirik vaznda) yetishtirish hajmi, tonna

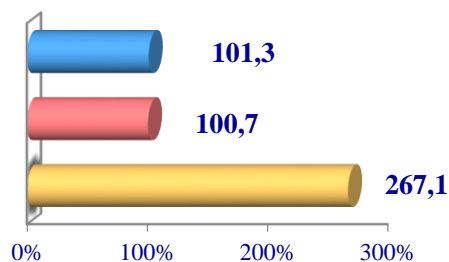


Sut

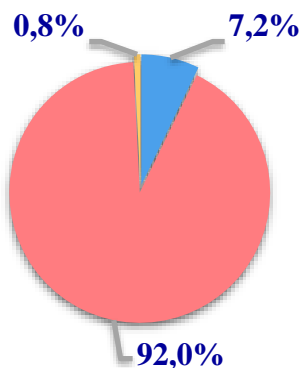
Hajmi, ming t.



O'sish sur'ati, %da



Ishlab chiqarilgan mahsulotning xo'jalik toifalari bo'yicha taqsimlanishi



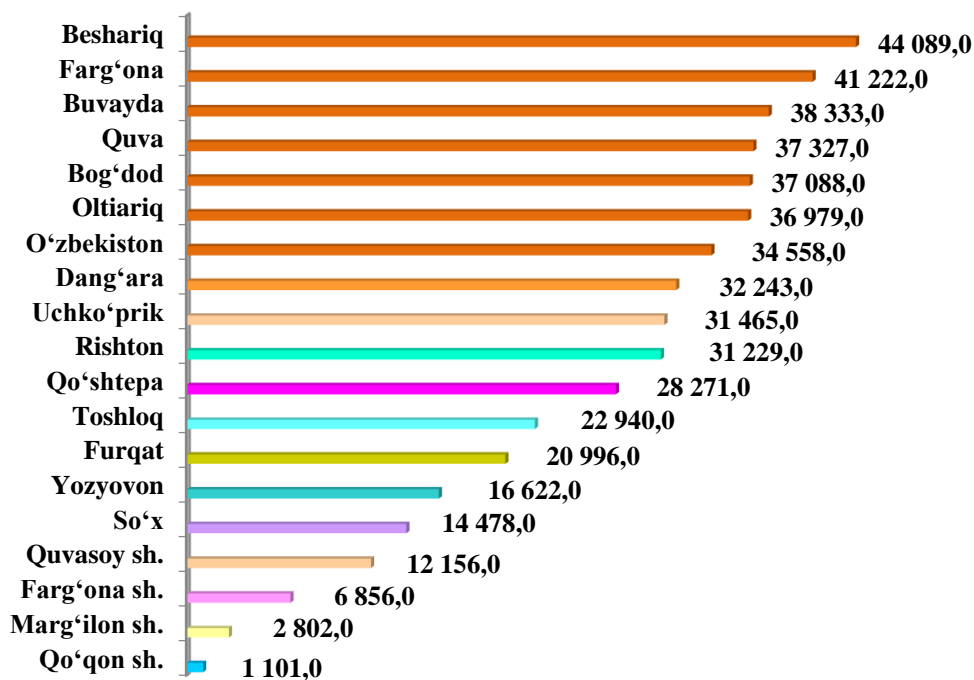
- Fermer xo'jaliklari
- Dehqon (shaxsiy yordamchi) xo'jaliklari
- Qishloq xo'jaligi faoliyatini amalga oshiruvchi tashkilotlar



2022- yilning yanvar-iyun oylarida barcha toifadagi xo'jaliklar tomonidan 490,8 ming tonna sut (2021- yilning yanvar-iyun oyiga nisbatan 1,3 %ga ko'p) ishlab chiqarildi. Sut ishlab chiqarish ko'rsatkichlarini xo'jalik toifalari bo'yicha tahlil qilinganda, sut ishlab chiqarish umumiy hajmidan 92,0 % dehqon (shaxsiy yordamchi) xo'jaliklari xissasiga to'g'ri kelishini ko'rsatmoqda.

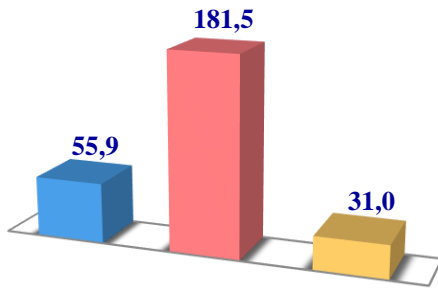


Farg'ona viloyati bo'yicha ishlab chiqarilgan sut hajmi, tonna

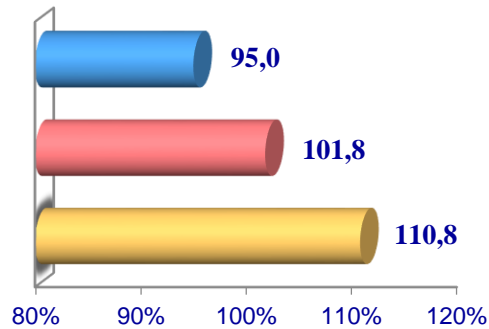


Tuxum

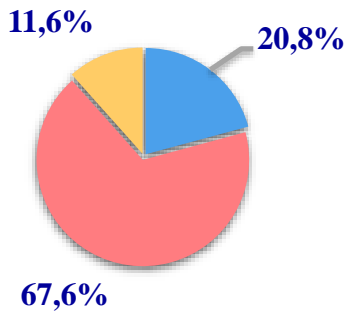
Hajmi, mln. dona



O'sish sur'ati, %da



Ishlab chiqarilgan mahsulotning xo'jalik toifalari bo'yicha taqsimlanishi



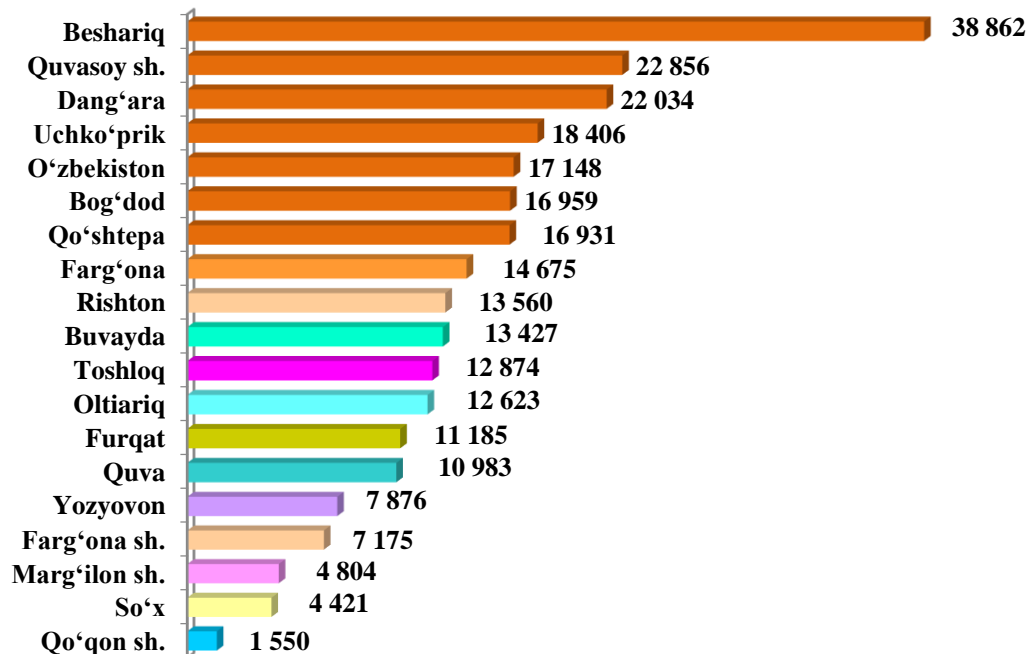
- Fermer xo'jaliklari
- Dehqon (shaxsiy yordamchi) xo'jaliklari
- Qishloq xo'jaligi faoliyatini amalga oshiruvchi tashkilotlar



2022- yilning yanvar-iyun oylarida barcha toifadagi xo'jaliklar tomonidan 268,3 mln.dona tuxum (2021- yilning yanvar- iyun oyiga nisbatan 101,2 %ga ko'p) ishlab chiqarildi. Tuxum ishlab chiqarish ko'rsatkichlari xo'jalik toifalari bo'yicha tahlil etilganda, tuxum ishlab chiqarish umumiy hajmidan 67,6 % dehqon (shaxsiy yordamchi) xissasiga to'g'ri keldi.

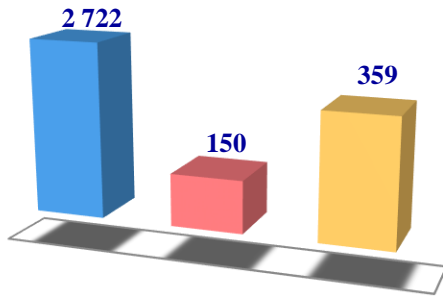


Farg'ona viloyati bo'yicha olingan tuxum hajmi, ming dona

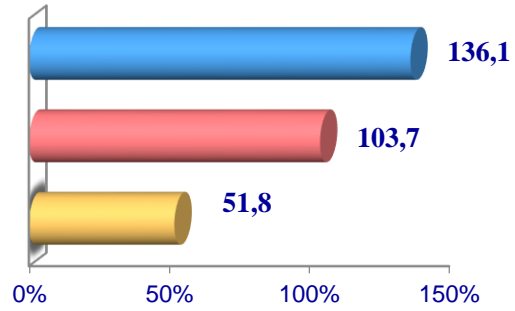


Baliq

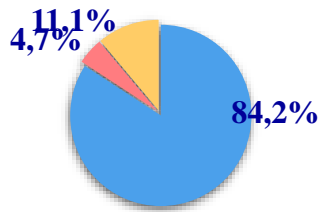
Hajmi, t.



O'sish sur'ati. %da




Ishlab chiqarilgan mahsulotning xo'jalik toifalari bo'yicha taqsimlanishi



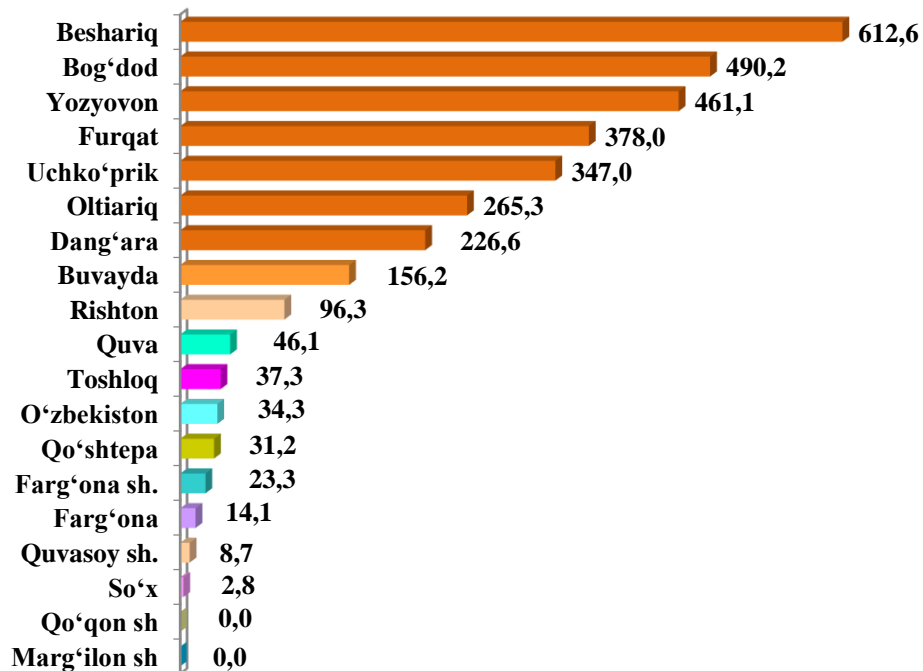
- Fermer xo'jaliklari
- Dehqon (shaxsiy yordamchi) xo'jaliklari
- Qishloq xo'jaligi faoliyatini amalga oshiruvchi tashkilotlar



2022- yilning yanvar-iyun oylarida barcha toifadagi xo'jaliklar tomonidan 3231,1 tonna (2021- yilning yanvar- iyun oyiga nisbatan 13,9 %ga ko'p) baliq ovlandi. Ovlangan baliqlar xo'jalik toifalari bo'yicha tahlil qilinganda, ovlangan baliq umumiy hajmidan 84,2 % fermer xo'jaliklari xissasiga to'g'ri kelganini ta'kidlash lozim.



Farg'ona viloyati bo'yicha ovlangan baliq hajmi, tonna



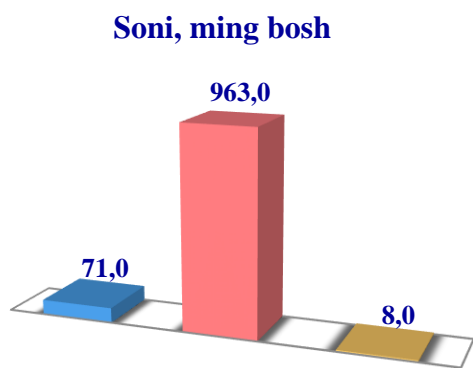
2022- yilning yanvar-iyun oylarida ishlab chiqarilgan chorvachilik mahsulotlari

	Miqdori	o'sish sur'ati, %da
Go'sht (tirik vaznda), tonna	85 805	102,6
<i>shu jumladan:</i>		
Fermer xo'jaliklari	3 483	102,2
Dehqon (aholining shaxsiy yordamchi) xo'jaliklari	69 214	98,4
Qishloq xo'jaligi faoliyatini amalga oshiruvchi tashkilotlar	13 108	133,3
Sut, tonna	490 755	101,3
<i>shu jumladan:</i>		
Fermer xo'jaliklari	35 475	101,3
Dehqon (aholining shaxsiy yordamchi) xo'jaliklari	451 335	100,7
Qishloq xo'jaligi faoliyatini amalga oshiruvchi tashkilotlar	3 945	267,1
Tuxum, ming. dona	268 349	101,2
<i>shu jumladan:</i>		
Fermer xo'jaliklari	55 852	95,0
Dehqon (aholining shaxsiy yordamchi) xo'jaliklari	181 523	101,8
Qishloq xo'jaligi faoliyatini amalga oshiruvchi tashkilotlar	30 974	110,8

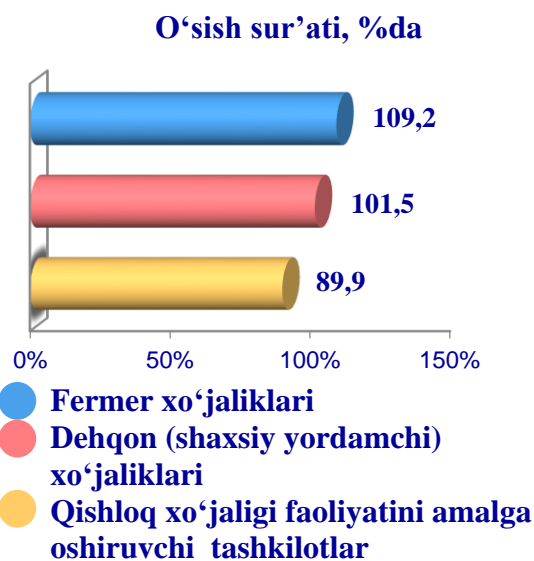
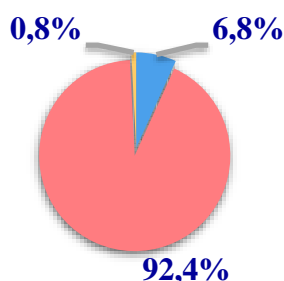
Chorva mollari va parrandalar bosh soni

2022- yilning 1- iyul holatiga ko'ra, yirik shoxli qoramollarning umumiy bosh soni 1042,0 ming taga yetdi. 2021- yilning mos davri bilan solishtirilganda, barcha toifadagi xo'jaliklarda yirik shoxli qoramollar bosh soni - 19,4 ming taga (1,9 %) ko'paydi.

Yirik shoxli qoramollar



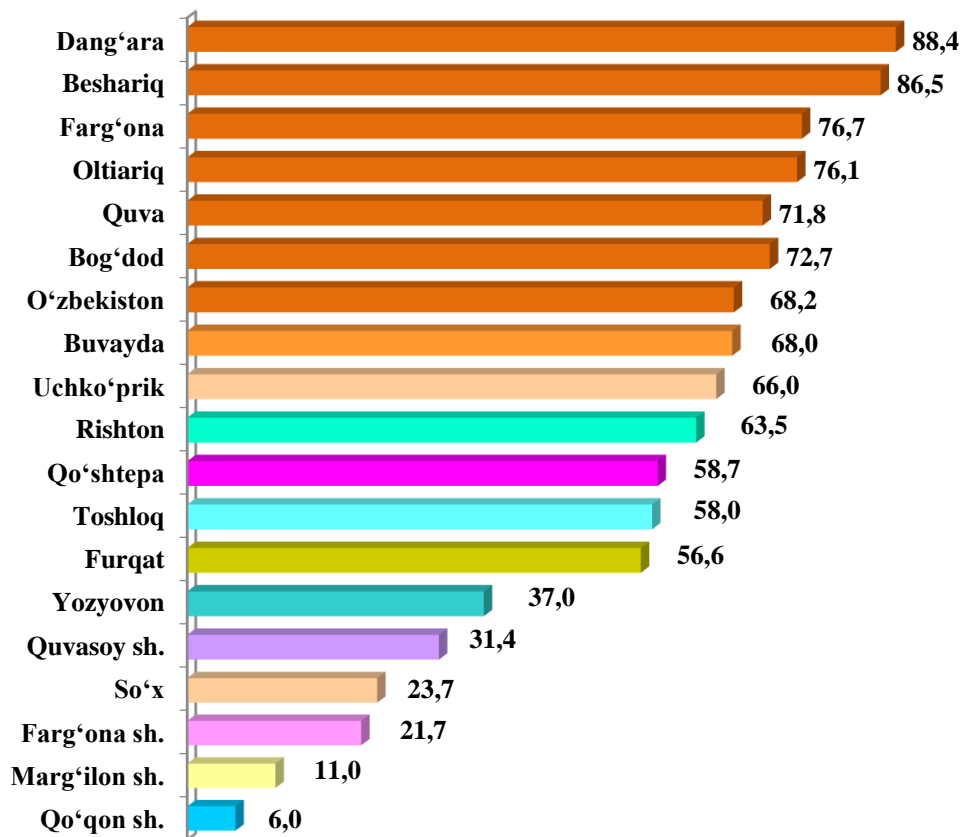
Bosh sonining xo'jalik toifalari bo'yicha taqsimlanishi



2022- yilning 1- iyul holatiga ko'ra, yirik shoxli qoramollar bosh soni to'g'risidagi ma'lumotlar xo'jalik toifalari bo'yicha tahlil etilganda, jami yirik shoxli qoramollarning 92,4 % dehqon (shaxsiy yordamchi) xo'jaliklariga to'g'ri kelishi kuzatildi.



Farg'ona viloyati bo'yicha yirik shoxli qoramollarning umumiy bosh soni, ming bosh

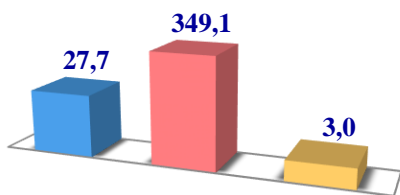


2022- yilning 1- iyul holatiga ko'ra, sigirlarning umumiy bosh soni 380,0 ming taga yetdi.

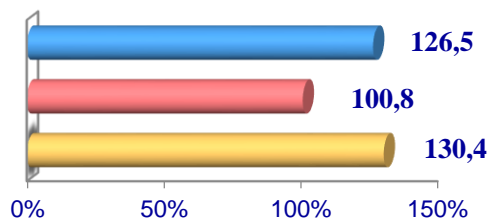
2021- yilning mos davri bilan solishtirilganda, barcha toifadagi xo'jaliklarda sigirlar bosh soni 9,4 ming taga (2,5 %) ko'paydi.

Sigirlar

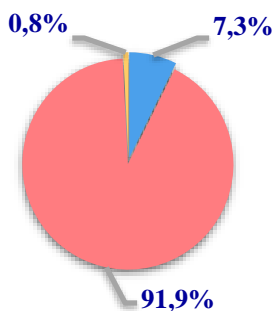
Soni, ming bosh



O'sish sur'ati, % da




Bosh sonining xo'jalik toifalari
bo'yicha taqsimlanishi



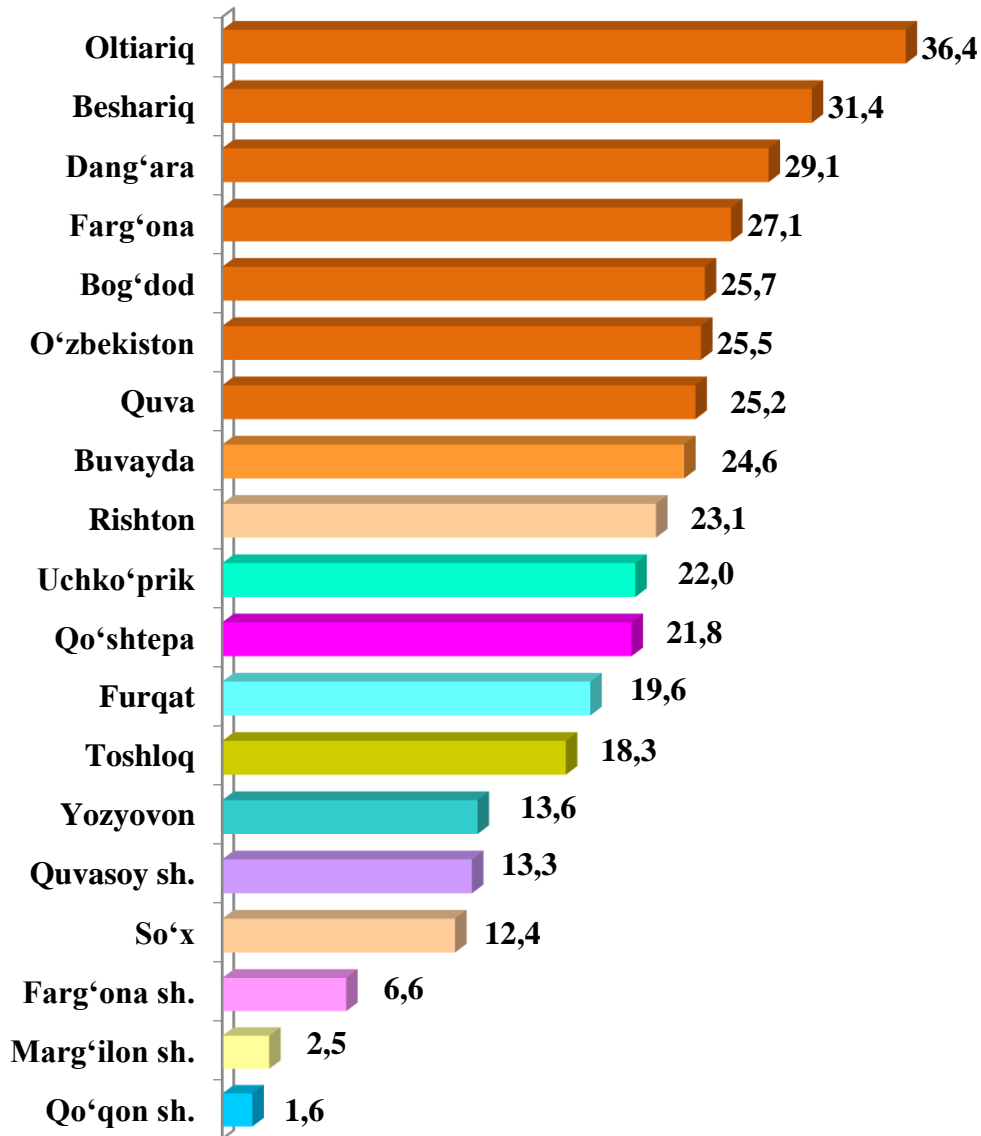
- Fermer xo'jaliklari
- Dehqon (shaxsiy yordamchi) xo'jaliklari
- Qishloq xo'jaligi faoliyatini amalga oshiruvchi tashkilotlar



2022- yilning 1- iyul holatiga ko'ra, sigirlarning bosh soni to'g'risidagi ma'lumotlar xo'jalik toifalari bo'yicha tahlil etilganda, sigirlarning 91,9 % dehqon (shaxsiy yordamchi) xo'jaliklariga to'g'ri kelishi kuzatildi.



**Farg'ona viloyati
bo'yicha sigirlarning
umumiy bosh soni,
ming bosh**

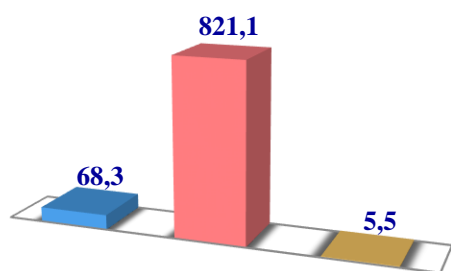


2022- yilning 1- iyul holatiga ko'ra, qo'y va echkilarning umumiy bosh soni 894,9 ming taga etdi.

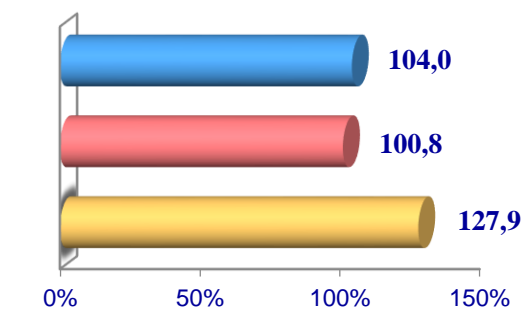
2021- yilning mos davri bilan solishtirilganda, barcha toifadagi xo'jaliklarda qo'y va echkilar bosh soni - 10,4 ming taga (1,2 %) ko'paydi.

Qo'y va echkilar

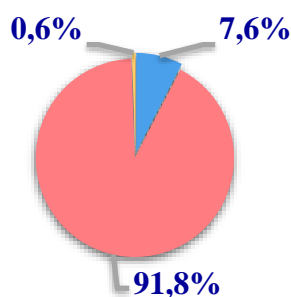
Soni, ming bosh



O'sish sur'ati, %da



Bosh sonining xo'jalik toifalari bo'yicha taqsimlanishi



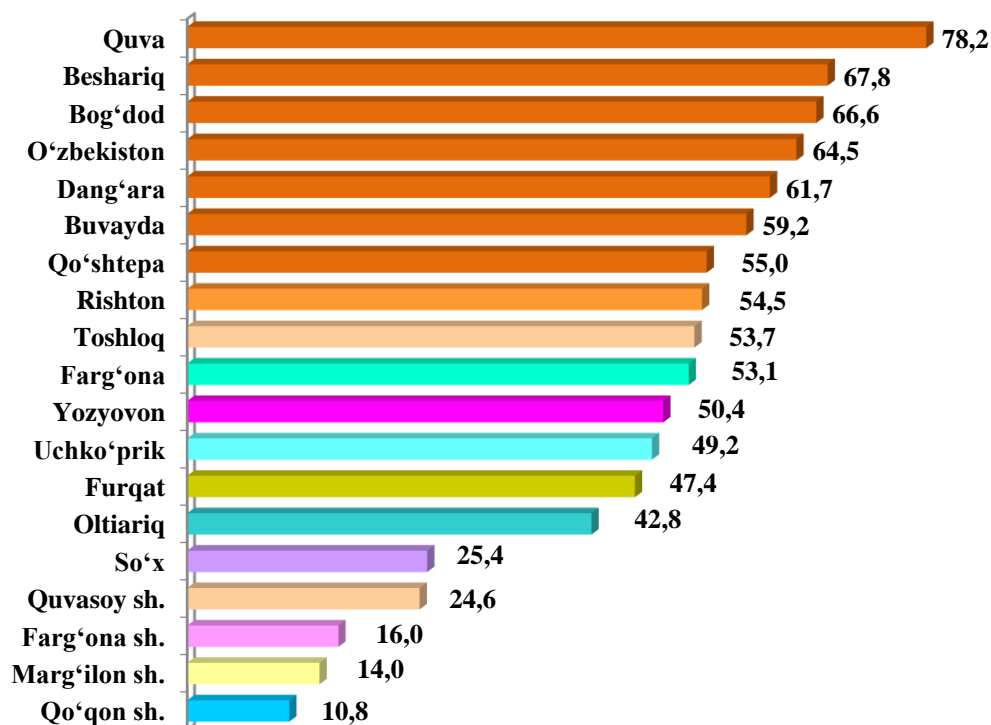
- **Fermer xo'jaliklari**
- **Dehqon (shaxsiy yordamchi) xo'jaliklari**
- **Qishloq xo'jaligi faoliyatini amalga oshiruvchi tashkilotlar**



2022- yilning 1- iyul holatiga ko'ra, qo'y va echkilar bosh soni to'g'risidagi ma'lumotlar xo'jalik toifalari bo'yicha tahlil etilganda, jami qo'y va echkilarning 91,8 % dehqon (shaxsiy yordamchi) xo'jaliklariga to'g'ri kelishi kuzatildi.



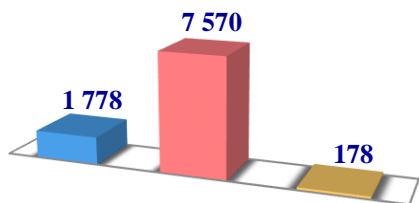
Farg'ona viloyati bo'yicha qo'y va echkilarning umumiy bosh soni, ming bosh



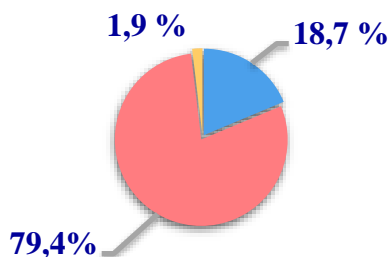
2022- yilning 1- iyul holatiga ko'ra, otlarning umumiy bosh soni 9526 taga yetdi. 2021- yilning mos davri bilan solishtirilganda, barcha toifadagi xo'jaliklarda otlar bosh soni - 136 taga (1,4 %) ko'paydi.

Otlar

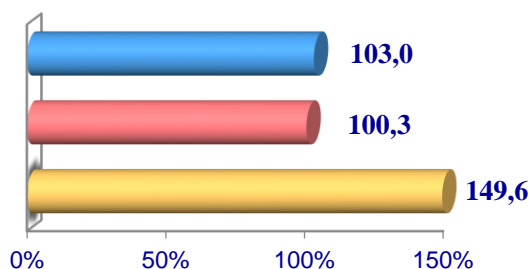
Soni, bosh



Bosh sonining xo'jalik toifalari bo'yicha taqsimlanishi



O'sish sur'ati, %da



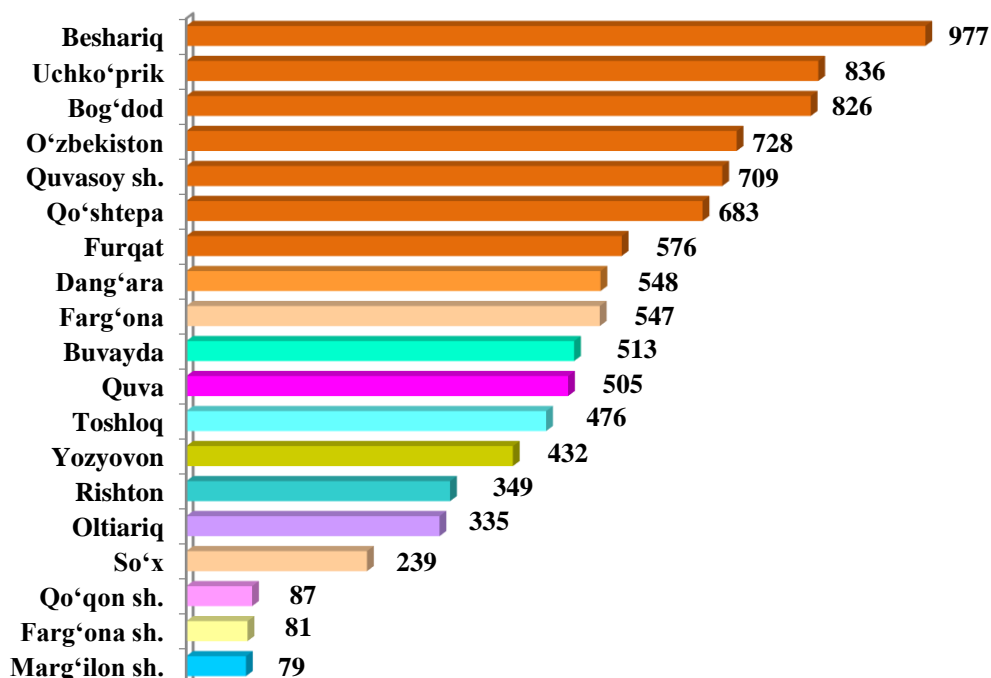
- Fermer xo'jaliklari
- Dehqon (shaxsiy yordamchi) xo'jaliklari
- Qishloq xo'jaligi faoliyatini amalga oshiruvchi tashkilotlar



2022- yilning 1- iyul holatiga ko'ra, otlar bosh soni to'g'risidagi ma'lumotlar xo'jalik toifalari bo'yicha tahlil etilganda, otlarning 79,4 % dehqon (shaxsiy yordamchi) xo'jaliklariga to'g'ri kelishi kuzatildi.



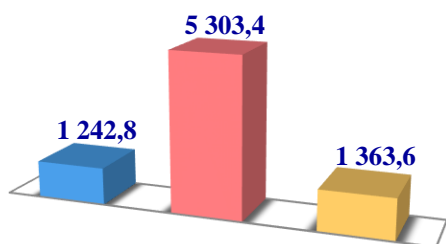
Farg'ona viloyati bo'yicha otlarning umumiy bosh soni, bosh



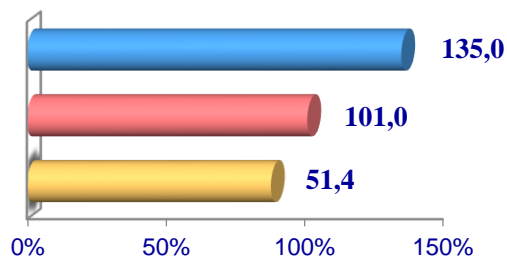
2022- yilning 1- iyul holatiga ko'ra, parrandalarning umumiy bosh soni 7 909,8 ming taga yetdi. 2021- yilning mos davri bilan solishtirilganda, barcha toifadagi xo'jaliklarda parrandalar bosh soni - 910,7 ming taga (-10,3 %) kamaydi.

Parrandalar

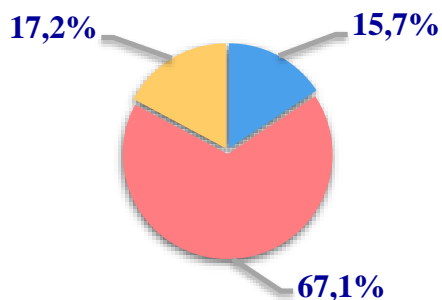
Soni, ming bosh



O'sish sur'ati, %da



Bosh sonining xo'jalik toifalari bo'yicha taqsimlanishi



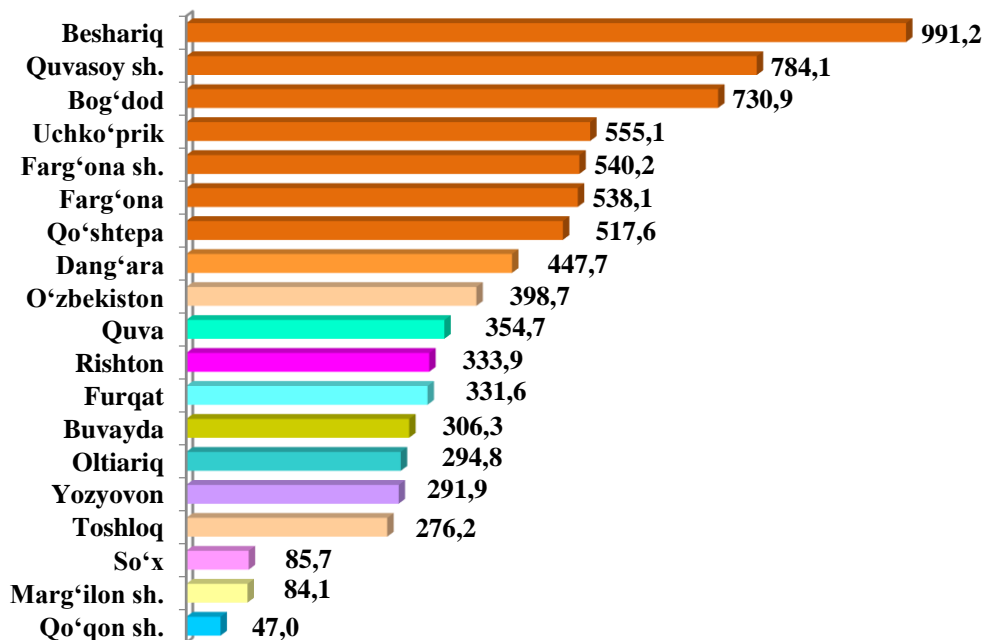
- Fermer xo'jaliklari
- Dehqon (shaxsiy yordamchi) xo'jaliklari
- Qishloq xo'jaligi faoliyatini amalga oshiruvchi tashkilotlar



2022- yilning 1- iyul holatiga ko'ra, parrandalar bosh soni to'g'risidagi ma'lumotlar xo'jalik toifalari bo'yicha tahlil etilganda, parrandalarning 67,1 % dehqon (shaxsiy yordamchi) xo'jaliklariga to'g'ri kelishi kuzatildi.



**Farg'ona viloyati bo'yicha
parrandalarning
umumiy bosh soni, ming bosh**



2022- yilning 1- iyul holatiga chorva mollari va parrandalar bosh soni

	<i>ming bosh</i>	<i>O'sish sur'ati, % da</i>
Yirik shoxli qoramol	1 042,0	101,9
<i>shu jumladan:</i>		
Fermer xo'jaliklari	71,0	109,2
Dehqon (aholining shaxsiy yordamchi) xo'jaliklari	963,0	101,5
Qishloq xo'jaligi faoliyatini amalga oshiruvchi tashkilotlar	8,0	89,9
ulardan sigirlar	379,8	102,5
<i>shu jumladan:</i>		
Fermer xo'jaliklari	27,7	126,5
Dehqon (aholining shaxsiy yordamchi) xo'jaliklari	349,1	100,8
Qishloq xo'jaligi faoliyatini amalga oshiruvchi tashkilotlar	3,0	130,4
Qo'y va echkilar	894,9	101,2
<i>shu jumladan:</i>		
Fermer xo'jaliklari	68,3	104,0
Dehqon (aholining shaxsiy yordamchi) xo'jaliklari	821,1	100,8
Qishloq xo'jaligi faoliyatini amalga oshiruvchi tashkilotlar	5,5	127,9
Otlar	9,5	101,4
<i>shu jumladan:</i>		
Fermer xo'jaliklari	1,8	103,0
Dehqon (aholining shaxsiy yordamchi) xo'jaliklari	7,6	100,3
Qishloq xo'jaligi faoliyatini amalga oshiruvchi tashkilotlar	0,2	149,6
Parrandalar	7 909,8	89,7
<i>shu jumladan:</i>		
Fermer xo'jaliklari	1 242,8	135,0
Dehqon (aholining shaxsiy yordamchi) xo'jaliklari	5 303,4	101,0
Qishloq xo'jaligi faoliyatini amalga oshiruvchi tashkilotlar	1 363,6	51,4