



FARG'ONA VILOYATI STATISTIKA BOSHQARMASI

FARG'ONA VILOYATIDA QURILISH ISHLARI

**2024- YIL
YANVAR**

2024- yilning yanvar oyida, Farg'ona viloyatida jami **419,5** mlrd. so'mlik qurilish ishlari bajarilib, o'sish sur'ati 2023- yilning yanvar oyiga nisbatan **113,9 %**ni tashkil etdi.



Qurilish ishlari hajmining tarkibi, % da

Qurilish ishlari hajmi yirik qurilish tashkilotlari, kichik korxonalar va mikrofirmalar hamda norasmiy sektorlarda amalga oshirilgan ishlar tarkibi bo'yicha shakllanadi.

Norasmiy sektor





**Tuman va shaharlar kesimida qurilish faoliyati
bilan shug'ullanayotgan korxonalar va tashkilotlar
to'g'risida ma'lumotlar, birlikda**

| | Holatiga : | | o'tgan yilga nisbatan, % da |
|----------------------------|----------------|----------------|--------------------------------|
| | 01.02.2023- y. | 01.02.2024- y. | |
| Farg'ona viloyati : | 3 788 | 2 947 | 77,8 |
| Farg'ona sh. | 1 030 | 792 | 76,9 |
| Qo'qon sh. | 347 | 242 | 69,7 |
| Quvasoy sh. | 135 | 102 | 75,6 |
| Marg'ilon sh. | 304 | 234 | 77,0 |
| Oltiariq t. | 145 | 140 | 96,6 |
| Qo'shtepa t. | 117 | 85 | 72,6 |
| Bag'dod t. | 167 | 122 | 73,1 |
| Buvayda t. | 132 | 84 | 63,6 |
| Beshariq t. | 98 | 79 | 80,6 |
| Quva t. | 156 | 131 | 84,0 |
| Uchko'prik t. | 206 | 163 | 79,1 |
| Rishton t. | 100 | 98 | 98,0 |
| So'x t. | 80 | 74 | 92,5 |
| Toshloq t. | 144 | 134 | 93,1 |
| O'zbekiston t. | 136 | 74 | 54,4 |
| Farg'ona t. | 143 | 126 | 88,1 |
| Dang'ara t. | 151 | 98 | 64,9 |
| Furqat t. | 90 | 70 | 77,8 |
| Yozyovon t. | 107 | 99 | 92,5 |

2024- yil 1- fevral holatiga ko'ra
Farg'ona viloyatida
faoliyat ko'rsatayotgan qurilish
korxonalari ulushi, % da



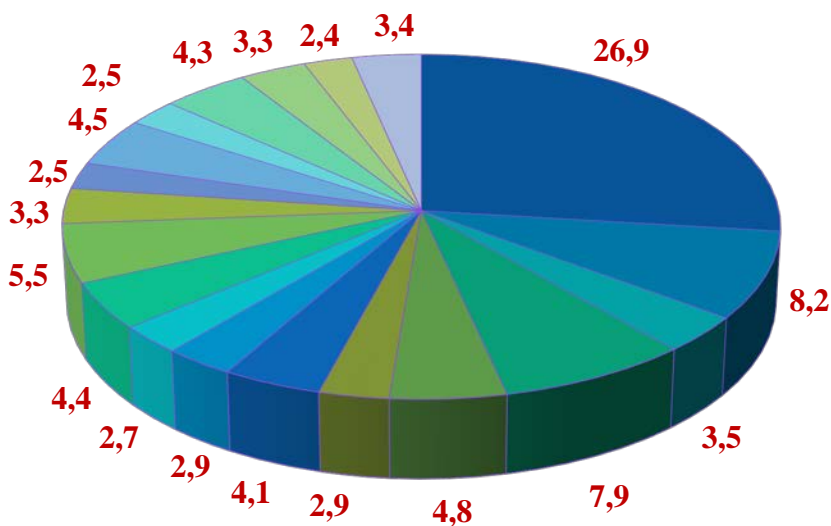
Farg'ona sh. (26,9 %)



Qo'qon sh. (8,2 %)



Marg'ilon sh. (7,9 %)



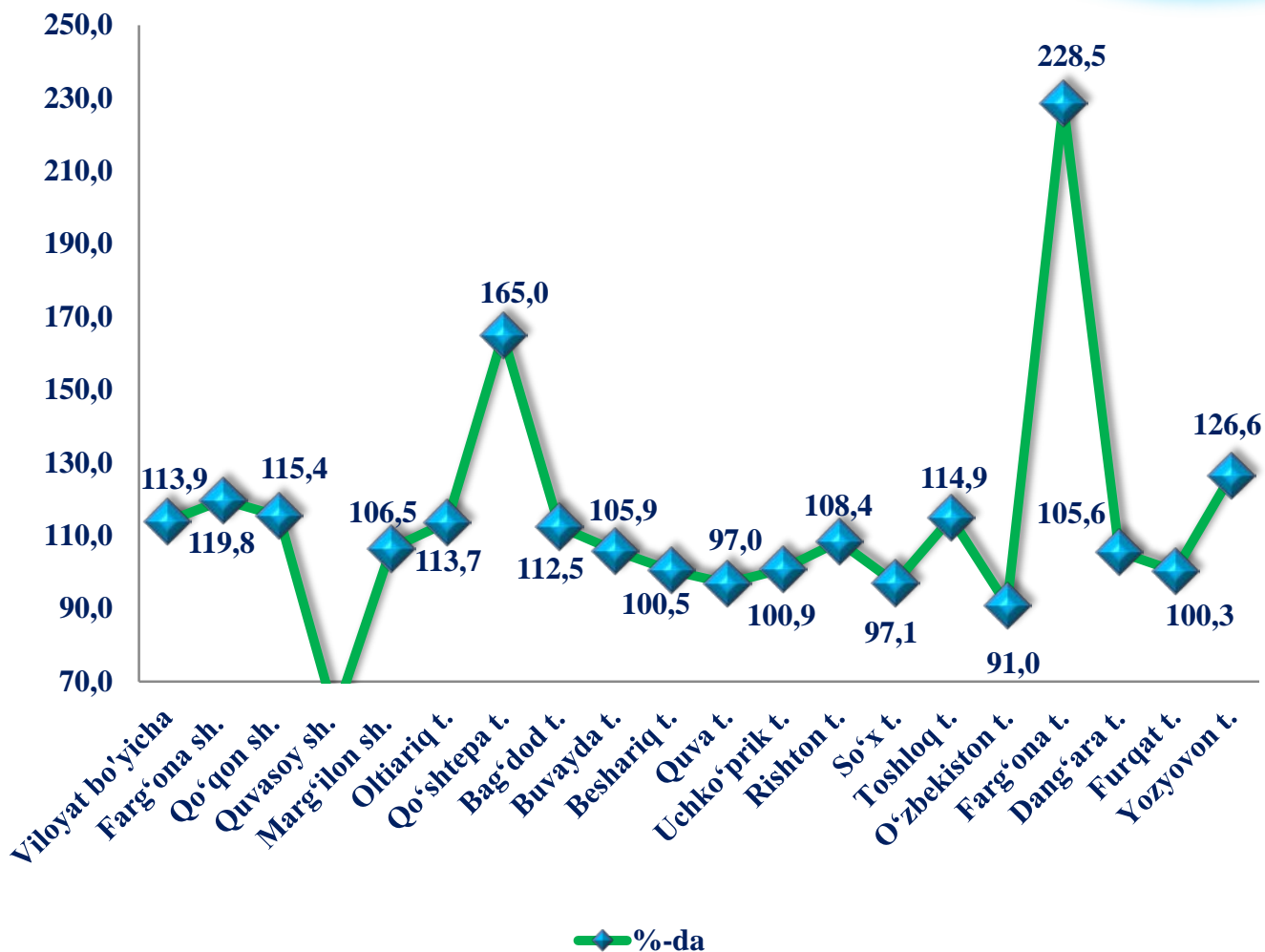
- Farg'ona sh.
- Qo'qon sh.
- Quvasoy sh.
- Marg'ilon sh.
- Oltiariq t.
- Qo'shtepa t.
- Bag'dod t.
- Buvayda t.
- Beshariq t.
- Quva t.
- Uchko'prik t.
- Rishton t.
- So'x t.
- Toshloq t.
- O'zbekiston t.
- Farg'ona t.
- Dang'ara t.
- Furqat t.
- Yozyovon t.

| | Qurilish ishlari, mlrd. so'm | Shu jumladan: | | |
|--------------------------|------------------------------|--------------------|------------------------------------|-----------------|
| | | Yirik tashkilotlar | Kichik korxonalar va mikrofirmalar | Norasmiy sektor |
| Farg'ona viloyati | 419,5 | 47,6 | 254,3 | 117,6 |
| shaharlar : | | | | |
| Farg'ona | 147,9 | 7,8 | 114,5 | 25,6 |
| Qo'qon | 42,4 | 0,9 | 34 | 7,5 |
| Quvasoy | 7,2 | 0,0 | 4 | 3,2 |
| Marg'ilon | 45,3 | 19,0 | 16,3 | 10,0 |
| tumanlar : | | | | |
| Oltiariq | 9,1 | 0,0 | 3,6 | 5,5 |
| Qo'shtepa | 27,9 | 12,2 | 10,2 | 5,5 |
| Bag'dod | 42,5 | 1,4 | 38,7 | 2,4 |
| Buvayda | 8,6 | 0,1 | 3,7 | 4,8 |
| Beshariq | 7,5 | 1,0 | 1,4 | 5,1 |
| Quva | 9,7 | 0,0 | 3 | 6,7 |
| Uchko'priq | 6,8 | 0,0 | 2,8 | 4,0 |
| Rishton | 6,6 | 0,0 | 4,3 | 2,3 |
| So'x | 2,7 | 0,0 | 1,6 | 1,1 |
| Toshloq | 14,7 | 0,6 | 9,4 | 4,7 |
| O'zbekiston | 8,3 | 0,0 | 1,4 | 6,9 |
| Farg'ona | 3,2 | 1,8 | 0,5 | 0,9 |
| Dang'ara | 8,7 | 0,3 | 2,2 | 6,2 |
| Furqat | 11,9 | 0,0 | 1 | 10,9 |
| Yozyovon | 8,5 | 2,5 | 1,7 | 4,3 |

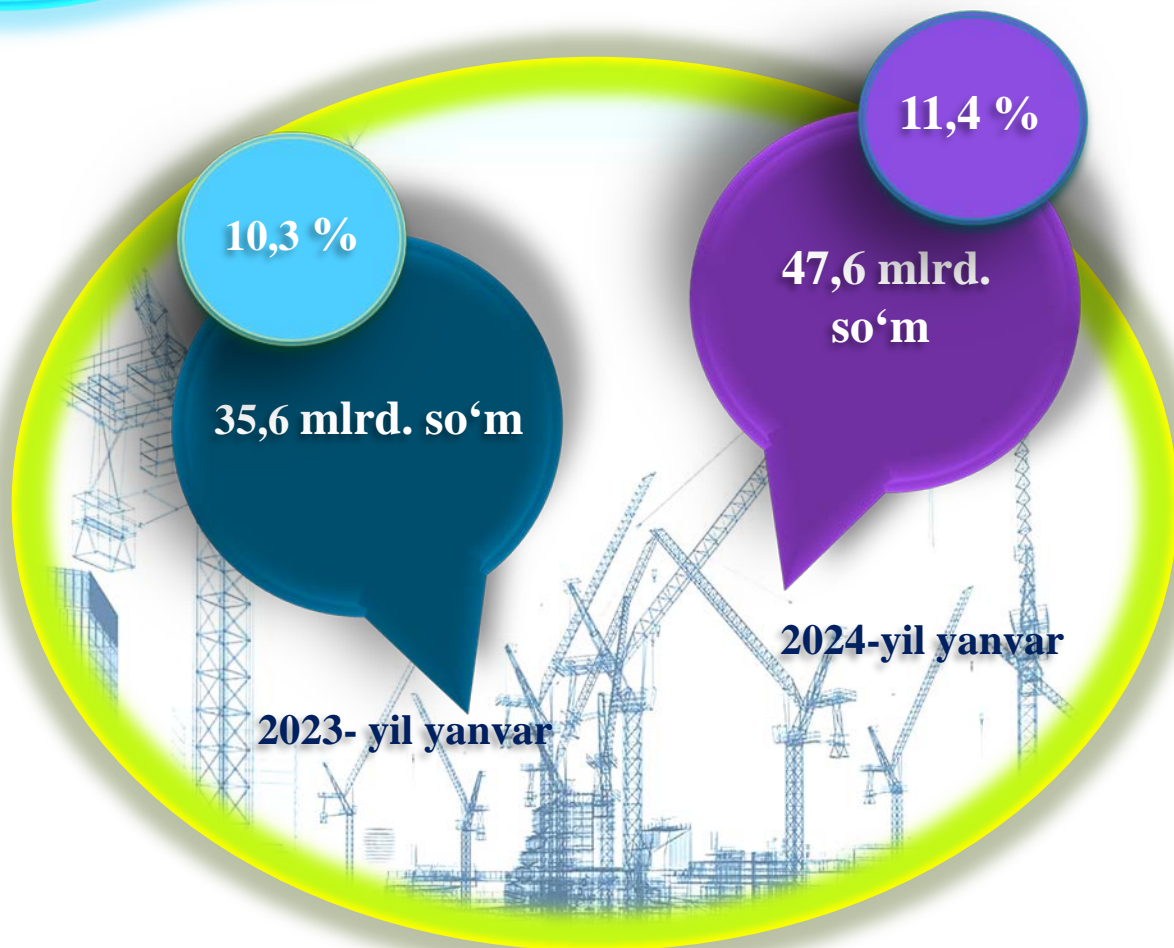


2024- yilning yanvar oyida, jami qurilish ishlari hajmi tarkibida yirik qurilish va boshqa tashkilotlari tomonidan bajarilgan qurilish ishlari hajmi 47,6 mlrd. so'mni tashkil etdi, qurilish ishlari 2023- yilning mos davriga nisbatan 127,4 % ni tashkil etib, jami qurilish ishlari hajmidagi ulushi 2023- yilning yanvar oyidagi ko'rsatkich darajasidan 1,0 % punktga ko'payib, 11,4 % ni tashkil etdi.

Qurilish ishlari (o'sish sur'ati) 2024- yil yanvar oyida



Pudratchi – kapital qurilish uchun pudrat shartnomasi asosida bino va inshootlarni qurish bo'yicha qurilish-montaj, qayta ta'mirlash, kapital ta'mirlash hamda texnologik va boshqa uskunalarni montaj qilish, sozlash va boshqa pudrat ishlarini bajarish bilan shug'ullanadi.



MA'LUMOT UCHUN: yirik qurilish tashkilotlari tomonidan bajarilgan qurilish ishlarining jami yirik qurilish ishlari hajmidagi eng ko'p ulushi Marg'ilon shahrida (19,0 mlrd. so'm, yoki umumiy hajmga nisbatan 40,0 %) ga to'g'ri keldi.

Kichik korxonalar va mikrofirmalar tomonidan bajarilgan qurilish ishlari



2024- yilning yanvar oyida kichik korxonalar va mikrofirmalar tomonidan bajarilgan qurilish ishlari hissasiga jami qurilish ishlari hajmining 60,6 % to'g'ri kelib, 2023- yilning yanvar oyiga nisbatan 2,3 punktga ko'paydi. Shuningdek, ular hissasiga to'g'ri kelgan qurilish ishlari hajmi 2023- yilning yanvar oyiga nisbatan 120,5 %ni tashkil etgan holda 254,3 mlrd. so'm miqdorida qayd etildi.

Kichik korxonalar va mikrofirmalar, ulushi, %da



60,6

2024- yil
yanvar

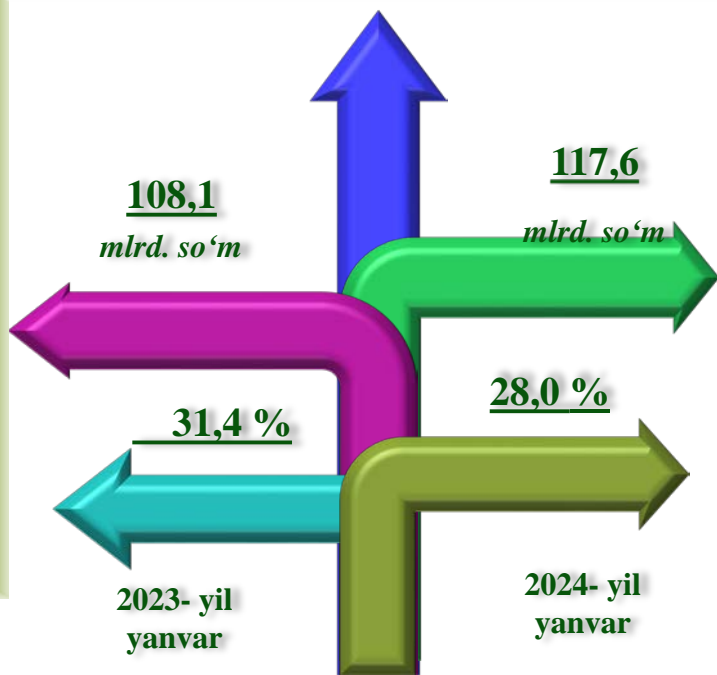
58,3

2023- yil
yanvar



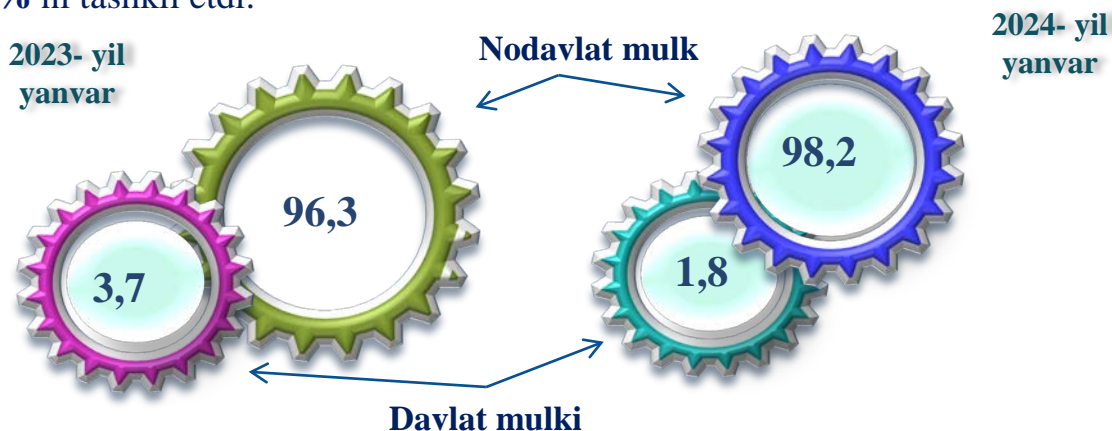
MA'LUMOT UCHUN: joriy hisobot davrida kichik korxonalar va mikrofirmalar tomonidan eng yuqori ulush ko'rsatkichi Farg'ona shahrida (114,5 mlrd. so'm yoki umumiy hajmga nisbatan 45,0 %), Qo'qon shahrida (34,0 mlrd. so'm yoki 13,4 %), Marg'ilon shahrida (16,3 mlrd. so'm yoki 6,4 %)ga to'g'ri keldi.

Viloyatda norasmiy sektor hissasiga to'g'ri kelgan qurilish ishlarining ulushi 28,0 %ni tashkil etdi yoki 117,6 mlrd. so'm miqdorida qayd etildi. 2023- yilning mos davriga nisbatan 97,2 % ni tashkil etdi.



Mulkchilik shakli davlat va nodavlat bo'lgan tashkilotlar tomonidan bajarilgan qurilish ishlari, ulushi foizda

Davlat mulkchiligidagi tashkilotlar tomonidan jami 7,7 mlrd. so'm qurilish ishlari bajarildi. Nodavlat mulkchilikdagi tashkilotlar tomonidan esa 411,8 mlrd. so'm qurilish ishlari bajarildi. Ularning viloyatdagi ulushi mos ravishda 1,8 % va 98,2 % ni tashkil etdi.

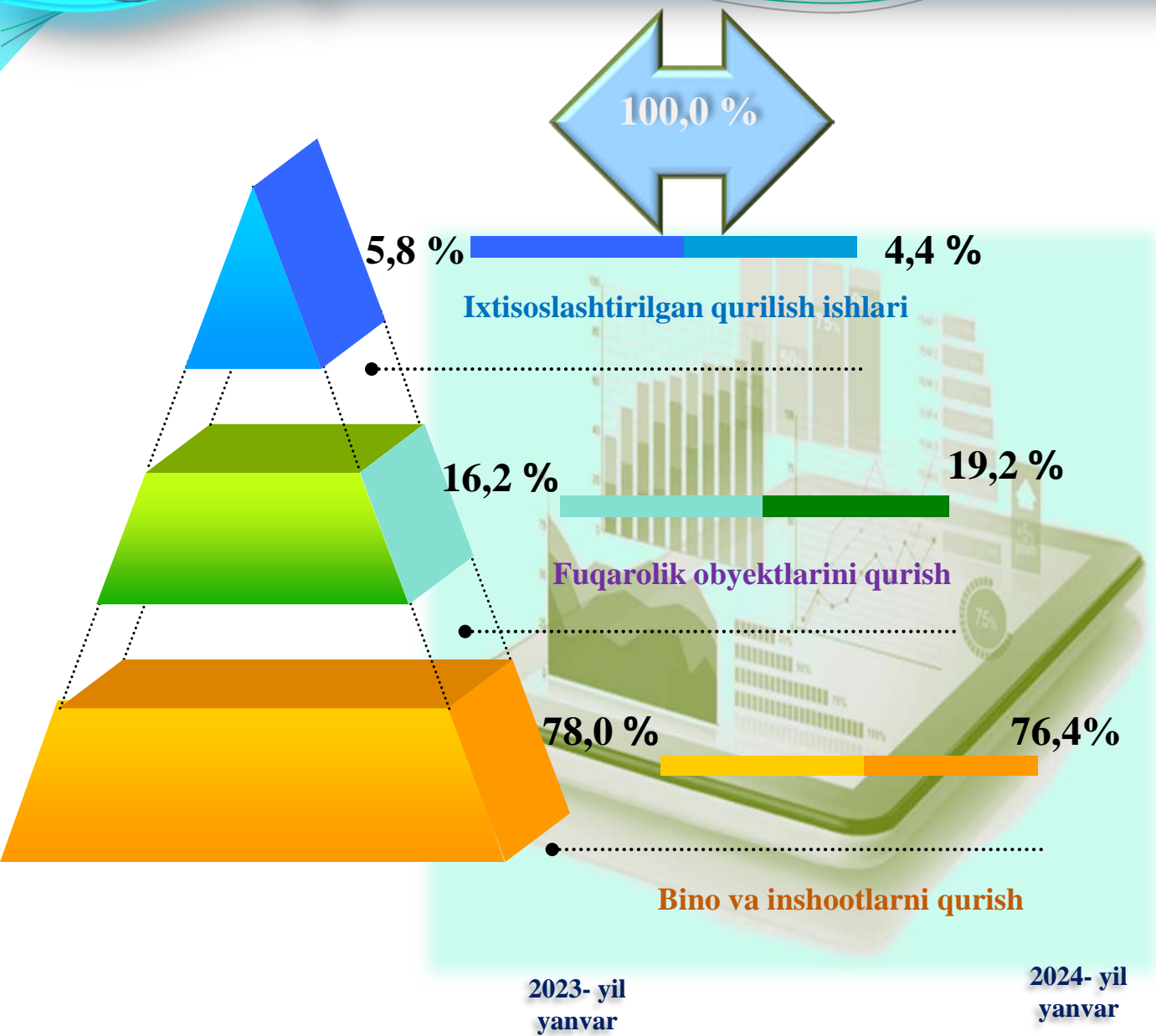




Tuman va shaharlar kesimida qurilish ishlari 2024- yil yanvar oyida

| | Qurilish ishlari, mlrd. so‘m | O‘shish sur‘ati, % da | Shu jumladan yangi qurilish, rekonstruksiya, kengaytirish va texnik qayta qurollantirish |
|-------------------|---------------------------------|--------------------------|---|
| Farg‘ona viloyati | 419,5 | 113,9 | 311,2 |
| Farg‘ona sh. | 147,9 | 119,8 | 93,9 |
| Qo‘qon sh. | 42,4 | 115,4 | 21,4 |
| Quvasoy sh. | 7,2 | 60,8 | 6,5 |
| Marg‘ilon sh. | 45,3 | 106,5 | 41,5 |
| Oltiariq t. | 9,1 | 113,7 | 7,9 |
| Qo‘shtepa t. | 27,9 | 165,0 | 23,2 |
| Bag‘dod t. | 42,5 | 112,5 | 8,5 |
| Buvayda t. | 8,6 | 105,9 | 11,2 |
| Beshariq t. | 7,5 | 100,5 | 6,6 |
| Quva t. | 9,7 | 97,0 | 10,0 |
| Uchko‘prik t. | 6,8 | 100,9 | 10,5 |
| Rishton t. | 6,6 | 108,4 | 4,3 |
| So‘x t. | 2,7 | 97,1 | 6,4 |
| Toshloq t. | 14,7 | 114,9 | 9,9 |
| O‘zbekiston t. | 8,3 | 91,0 | 9,2 |
| Farg‘ona t. | 3,2 | 228,5 | 8,8 |
| Dang‘ara t. | 8,7 | 105,6 | 10,4 |
| Furqat t. | 11,9 | 100,3 | 13,0 |
| Yozyovon t. | 8,5 | 126,6 | 8,0 |

Ma’lumot uchun: Yangi qurilish – yangi quvvatlarni yaratish maqsadida, yangi hududlarda amalga oshiriladigan asosiy, yordamchi va xizmat ko‘rsatish maqsadlari uchun obyektlar (bino va inshootlar) kompleksini qurish.



Ma'lumot uchun: Iqtisodiy faoliyat turlari bo'yicha qurilish ishlarining asosiy qismi qurilish, turar joy va yashash uchun mo'ljallangan hamda yashash uchun mo'ljallanmagan binolar qurish bo'yicha amalga oshirilgan qurilish ishlaridan tashkil topdi.



Iqtisodiy faoliyat turlari bo'yicha tuman va shaharlar kesimida qurilish ishlari 2024- yil yanvar oyida (mlrd. so'm)

| | Bino va inshootlarni qurish | Fuqarolik obyektlarini qurish | Ixtisoslashtirilgan qurilish ishlari |
|--------------------------|-----------------------------|-------------------------------|--------------------------------------|
| Farg'ona viloyati | 320,4 | 80,5 | 18,6 |
| Farg'ona sh. | 109,1 | 28,3 | 10,5 |
| Qo'qon sh. | 30,2 | 9 | 3,2 |
| Quvasoy sh. | 6 | 1,1 | 0,1 |
| Marg'ilon sh. | 42,3 | 2,7 | 0,3 |
| Oltiariq t. | 7 | 2 | 0,1 |
| Qo'shtepa t. | 23,8 | 3,8 | 0,3 |
| Bag'dod t. | 32,4 | 7,8 | 2,3 |
| Buvayda t. | 6 | 2,5 | 0,1 |
| Beshariq t. | 6,1 | 1,4 | 0 |
| Quva t. | 9,1 | 0,4 | 0,2 |
| Uchko'prik t. | 5,5 | 1,2 | 0,1 |
| Rishton t. | 4,9 | 1,1 | 0,6 |
| So'x t. | 2 | 0,7 | 0 |
| Toshloq t. | 4 | 10,3 | 0,4 |
| O'zbekiston t. | 6,7 | 1,6 | 0 |
| Farg'ona t. | 1 | 2,2 | 0 |
| Dang'ara t. | 7,5 | 1,1 | 0,1 |
| Furqat t. | 11,7 | 0,1 | 0,1 |
| Yozyovon t. | 5,1 | 3,2 | 0,2 |

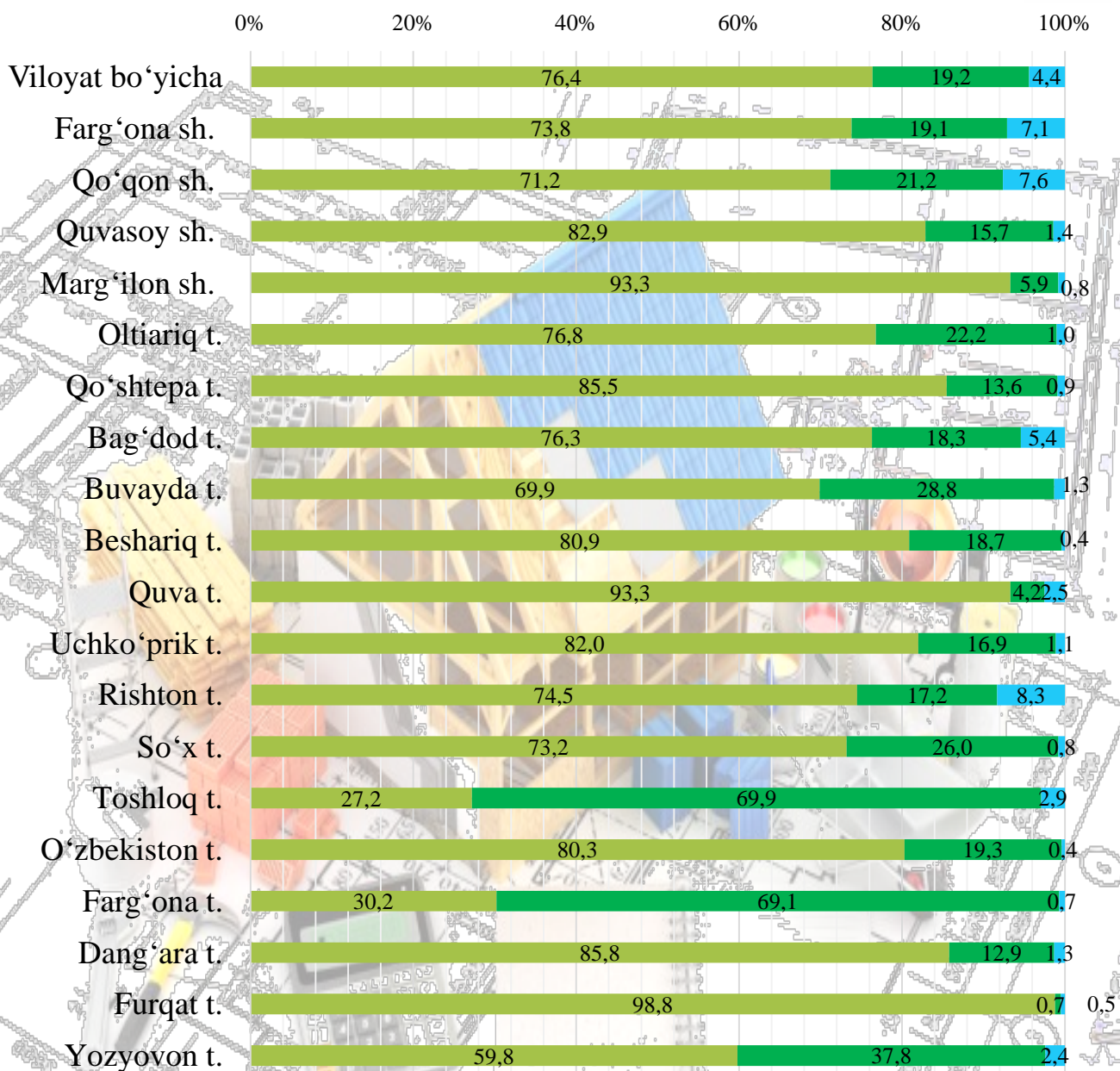


Iqtisodiy faoliyat turlari bo'yicha tuman va shaharlar kesimida qurilish ishlari

2024- yil yanvar oyida



ulushi % da





Tuman va shaharlar kesimida aholi jon boshiga qurilish ishlari 2024- yil yanvar oyida

| | Qurilish ishlari, ming. so'm | O'sish sur'ati, % da |
|-------------------|---------------------------------|-------------------------|
| Farg'ona viloyati | 104,4 | 111,5 |
| Farg'ona sh. | 465,3 | 117,3 |
| Qo'qon sh. | 138,1 | 113,3 |
| Quvasoy sh. | 72,0 | 59,4 |
| Marg'ilon sh. | 182,1 | 104,8 |
| Oltiariq t. | 40,2 | 110,4 |
| Qo'shtepa t. | 135,2 | 160,7 |
| Bag'dod t. | 184,4 | 110,2 |
| Buvayda t. | 35,2 | 102,9 |
| Beshariq t. | 31,2 | 98,9 |
| Quva t. | 35,5 | 95,5 |
| Uchko'prik t. | 28,5 | 98,1 |
| Rishton t. | 30,8 | 105,7 |
| So'x t. | 32,5 | 94,4 |
| Toshloq t. | 67,8 | 112,8 |
| O'zbekiston t. | 35,6 | 89,6 |
| Farg'ona t. | 14,6 | 225,1 |
| Dang'ara t. | 49,7 | 103,0 |
| Furqat t. | 94,7 | 98,0 |
| Yozyovon t. | 71,7 | 123,9 |

MA'LUMOT UCHUN: 2024- yilning yanvar oyida aholi jon boshiga qurilish ishlari bo'yicha quyidagi tuman va shaharlarda yuqori hajmlar, xususan, Farg'ona shahrida – 465,3 ming so'm, Bag'dod tumanida – 184,4 ming so'm, Marg'ilon shahrida – 182,1 ming so'm qayd etildi.

Tuman va shaharlar kesimida bajarilgan
qurilish ishlari
2024- yil yanvar oyida



Farg'ona sh.
147,9

Marg'ilon sh.
45,3

Bag'dod t.
42,5

Qo'qon sh.
42,4



Ma'lumot uchun: qurilish ishlarining eng yuqori hajm ko'rsatkichi Farg'ona sh. (147,9 mlrd. so'm, o'sish 119,8 %), Marg'ilon sh. (45,3 mlrd. so'm, o'sish 106,5 %), Bag'dod t. (42,5 mlrd. so'm, o'sish 112,5 %), Qo'qon sh. (42,4 mlrd. so'm, o'sish 115,4 %) to'g'ri keldi.

Investitsiyalar va qurilish statistikasi
bo'limi

Aloqa telefoni: (73) 241-98-42

